



COMUNE DI VITTORIA (RG)

Libero Consorzio Comunale di Ragusa



"Progetto di Fattibilità Tecnico Economica per Rigenerazione Palazzetto dello Sport di via La China"

Redatto secondo le Linee guida Mims Luglio 2021 (PNRR, M 5 C2.3 Investimento 3.1 "Sport e Inclusione Sociale").
CUP: D55I22000090006



ELENCO ELABORATI

- | | |
|--|-------------------------------------|
| 1. Relazione tecnica | 11. Elenco Prezzi |
| 2. Inquadramento territoriale e zonizzazione | 12. Computo metrico estimativo |
| 3. Planimetria dello Stato di fatto - piano terra | 13. Stima Incidenza Manodopera |
| 4. Planimetria dello Stato di fatto - pianta copertura | 14. Stima incidenza sicurezza |
| 5. Prospetti e sezioni - Stato di fatto | 15. Quadro Tecnico Economico |
| 6. Planimetria dello Stato di progetto - piano terra | 16. Piano di Sicurezza D. lgs 81/08 |
| 7. Planimetria dello Stato di progetto - pianta copertura | 17. Cronoprogramma |
| 8. Prospetti, sezioni e particolari costr. - Stato di progetto | 18. Piano delle manutenzioni |
| 9. Planimetria con dispositivo anticad. perm. - linea vita | 19. Cap. Gen. Speciale D'appalto |
| 10. Analisi Prezzi | 20. Schema di Contratto |
| | 21. Distinte spese tecniche |

TAV. 16

Elaborato: Piano di Sicurezza D. lgs 81/08

Il Progettista

Ing. Davide Mallia



R.U.P.

Arch. Roberto Cosentino

LAVORO

(punto 2.1.2, lettera a, punto 1, Allegato XV del D.Lgs. 81/2008 e s.m.i.)

CARATTERISTICHE GENERALI DELL'OPERA:

Natura dell'Opera:	Opera Edile
OGGETTO:	Progetto di Fattibilità Tecnica Economica per rigenerazione Palazzetto dello Sport di via La China.
Importo presunto dei Lavori:	375´181,81 euro
Entità presunta del lavoro:	562 uomini/giorno
Data inizio lavori:	05/06/2023
Data fine lavori (presunta):	02/09/2023
Durata in giorni (presunta):	90

Dati del CANTIERE:

Indirizzo:	Via La China 11
CAP:	97019
Città:	Vittoria (Ragusa)
Telefono / Fax:	0932-514111 0932-802035

COMMITTENTI

DATI COMMITTENTE:

Ragione sociale:	Comune di Vittoria
Indirizzo:	Via Nino Bixio 34
CAP:	97019
Città:	Vittoria (RG)
Telefono / Fax:	0932-514111 0932-802035

nella Persona di:

Nome e Cognome:	Francesco Aiello
Qualifica:	Sindaco pro-tempore
Indirizzo:	Via Nino Bixio 34
CAP:	97019
Città:	Vittoria (RG)
Telefono / Fax:	0932-514111 0932-802035
Partita IVA:	-----
Codice Fiscale:	LLAFNC46M01M088M

RESPONSABILI

(punto 2.1.2, lettera b, punto 1, Allegato XV del D.Lgs. 81/2008 e s.m.i.)

Progettista:

Nome e Cognome:	Davide Mallia
Qualifica:	Ingegnere
Indirizzo:	Via Carlo Alberto, 132
CAP:	93016
Città:	Riesi (CL)
Telefono / Fax:	333 6817800 -----
Indirizzo e-mail:	ingegneredavidemallia@hotmail.it
Codice Fiscale:	MLLDVD74A14H792P
Partita IVA:	01755840855

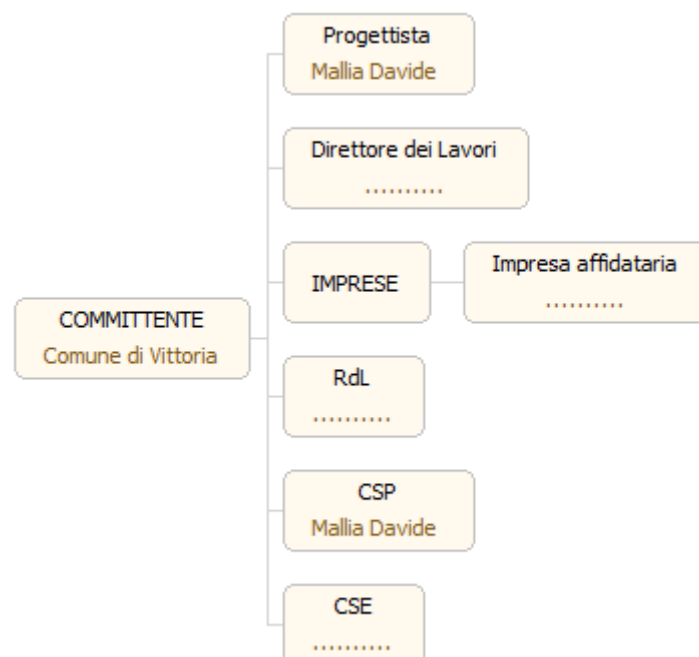
Coordinatore Sicurezza in fase di progettazione:

Nome e Cognome:	Davide Mallia
Qualifica:	Ingegnere
Indirizzo:	Via Carlo Alberto, 132
CAP:	93016
Città:	Riesi (CL)
Telefono / Fax:	333 6817800 -----
Indirizzo e-mail:	ingegneredavidemallia@hotmail.it
Codice Fiscale:	MLLDVD74A14H792P
Partita IVA:	01755840855

IMPRESE

(punto 2.1.2, lettera b, punto 1, Allegato XV del D.Lgs. 81/2008 e s.m.i.)

ORGANIGRAMMA DEL CANTIERE



DOCUMENTAZIONE

DESCRIZIONE DEL CONTESTO IN CUI È COLLOCATA L'AREA DEL CANTIERE

(punto 2.1.2, lettera a, punto 2, Allegato XV del D.Lgs. 81/2008 e s.m.i.)

VEDI RELAZIONE TECNICA

DESCRIZIONE SINTETICA DELL'OPERA

(punto 2.1.2, lettera a, punto 3, Allegato XV del D.Lgs. 81/2008 e s.m.i.)

VEDI RELAZIONE TECNICA

AREA DEL CANTIERE

Individuazione, analisi e valutazione dei rischi concreti

(punto 2.1.2, lettera c, Allegato XV del D.Lgs. 81/2008 e s.m.i.)

Scelte progettuali ed organizzative, procedure, misure preventive e protettive

(punto 2.1.2, lettera d, punto 1, Allegato XV del D.Lgs. 81/2008 e s.m.i.)

CARATTERISTICHE AREA DEL CANTIERE

(punto 2.2.1, lettera a, Allegato XV del D.Lgs. 81/2008 e s.m.i.)

VEDI RELAZIONE TECNICA

FATTORI ESTERNI CHE COMPORTANO RISCHI PER IL CANTIERE

(punto 2.2.1, lettera b, Allegato XV del D.Lgs. 81/2008 e s.m.i.)

RISCHI CHE LE LAVORAZIONI DI CANTIERE COMPORTANO PER L'AREA CIRCOSTANTE

(punto 2.2.1, lettera c, Allegato XV del D.Lgs. 81/2008 e s.m.i.)

DESCRIZIONE CARATTERISTICHE IDROGEOLOGICHE

(punto 2.1.4, Allegato XV del D.Lgs. 81/2008 e s.m.i.)

ORGANIZZAZIONE DEL CANTIERE

Individuazione, analisi e valutazione dei rischi concreti

(punto 2.1.2, lettera c, Allegato XV del D.Lgs. 81/2008 e s.m.i.)

Scelte progettuali ed organizzative, procedure, misure preventive e protettive

(punto 2.1.2, lettera d, punto 2, Allegato XV del D.Lgs. 81/2008 e s.m.i.)

SEGNALETICA GENERALE PREVISTA NEL CANTIERE

LAVORAZIONI e loro INTERFERENZE

Individuazione, analisi e valutazione dei rischi concreti

(punto 2.1.2, lettera c, Allegato XV del D.Lgs. 81/2008 e s.m.i.)

Scelte progettuali ed organizzative, procedure, misure preventive e protettive

(punto 2.1.2, lettera d, punto 3, Allegato XV del D.Lgs. 81/2008 e s.m.i.)

Demolizione di strutture in c.a. eseguita con mezzi meccanici

Demolizione di strutture in c.a. eseguita con impiego di mezzi meccanici. Durante la fase lavorativa si prevede il trasporto del materiale di risulta, la cernita e l'accatastamento dei materiali eventualmente recuperabili.

Macchine utilizzate:

- 1) Autocarro;
- 2) Dumper;
- 3) Pala meccanica;
- 4) Escavatore con martello demolitore.

Rischi generati dall'uso delle macchine:

Cesoamenti, stritolamenti; Getti, schizzi; Inalazione polveri, fibre; Rumore; Incendi, esplosioni; Investimento, ribaltamento; Urti, colpi, impatti, compressioni; Vibrazioni; Scivolamenti, cadute a livello; Elettrocuzione.

Lavoratori impegnati:

- 1) Addetto alla demolizione di strutture in c.a. eseguita con mezzi meccanici;

Misure Preventive e Protettive, aggiuntive a quelle riportate nell'apposito successivo capitolo:

- a) DPI: addetto alla demolizione di strutture in c.a. eseguita con mezzi meccanici;

Prescrizioni Organizzative:

Devono essere forniti: a) casco; b) otoprotettori; c) occhiali protettivi; d) maschera antipolvere; e) guanti; f) calzature di sicurezza; g) attrezzature anticaduta; h) indumenti protettivi.

Riferimenti Normativi:

D.Lgs. 9 aprile 2008 n. 81, Art. 75.

Rischi a cui è esposto il lavoratore:

- a) Seppellimento, sprofondamento;
- b) Inalazione polveri, fibre;
- c) M.M.C. (sollevamento e trasporto);
- d) Rumore;
- e) Caduta dall'alto;
- f) Vibrazioni;

Attrezzi utilizzati dal lavoratore:

- a) Attrezzi manuali;
- b) Centralina idraulica a motore;
- c) Cesoie pneumatiche;
- d) Compressore con motore endotermico;
- e) Martello demolitore pneumatico;
- f) Smerigliatrice angolare (flessibile);

Rischi generati dall'uso degli attrezzi:

Punture, tagli, abrasioni; Urti, colpi, impatti, compressioni; Cesoamenti, stritolamenti; Inalazione fumi, gas, vapori; Scoppio; Caduta dall'alto; Getti, schizzi; Incendi, esplosioni; Rumore; Inalazione polveri, fibre; Movimentazione manuale dei carichi; Scivolamenti, cadute a livello; Vibrazioni; Elettrocuzione.

Approntamento ponteggio

Lavoratori impegnati:

- 1) Ponteggiatore;

Misure Preventive e Protettive, aggiuntive a quelle riportate nell'apposito successivo capitolo:

- a) DPI: ponteggiatore;

Prescrizioni Organizzative:

Devono essere forniti: a) casco; b) guanti; c) calzature di sicurezza; d) attrezzatura anticaduta.

Riferimenti Normativi:

D.Lgs. 9 aprile 2008 n. 81, Art. 75.

Rischi a cui è esposto il lavoratore:

- a) Caduta dall'alto;
- b) Rumore;
- c) M.M.C. (sollevamento e trasporto);

Attrezzi utilizzati dal lavoratore:

- a) Argano a bandiera;
- b) Attrezzi manuali;
- c) Scala semplice;
- d) Trapano elettrico;

Rischi generati dall'uso degli attrezzi:

Caduta dall'alto; Caduta di materiale dall'alto o a livello; Elettrocuzione; Scivolamenti, cadute a livello; Urti, colpi, impatti, compressioni; Punture, tagli, abrasioni; Movimentazione manuale dei carichi; Inalazione polveri, fibre; Rumore; Vibrazioni.

[01.03.05] trasporto di materie provenienti dalle demolizioni di ... carica da compensarsi a parte. - per ogni m³ e per ogni km

trasporto di materie provenienti dalle demolizioni di cui alla voce 1.3.1 - 1.3.2 - 1.3.3 a rifiuto alle discariche del Comune in cui si eseguono i lavori o alla discarica del comprensorio di cui fa parte il Comune medesimo, autorizzate al conferimento di tali rifiuti, per distanze superiori a 5 km, escluso l'eventuale onere di accesso alla discarica da compensarsi a parte. - per ogni m³ e per ogni km

Macchine utilizzate:

- 1) Autocarro.

Rischi generati dall'uso delle macchine:

Cesoiamenti, stritolamenti; Getti, schizzi; Inalazione polveri, fibre; Rumore; Incendi, esplosioni; Investimento, ribaltamento; Urti, colpi, impatti, compressioni; Vibrazioni.

Installazione sistemi di ancoraggio in copertura con accesso da ponteggio

Installazione di sistemi di ancoraggio in copertura (punti di ancoraggio e linee vita), con accesso da ponteggio, mediante ancoranti chimici o meccanici fissati alla struttura della copertura. Dopo la posa del primo ancoraggio, l'operatore fisserà i successivi ancoraggi mantenendosi sistematicamente collegato all'ancoraggio precedente.

Lavoratori impegnati:

- 1) Addetto all'installazione sistemi di ancoraggio in copertura con accesso da ponteggio;

Misure Preventive e Protettive, aggiuntive a quelle riportate nell'apposito successivo capitolo:

- a) DPI: addetto all'installazione sistemi di ancoraggio in copertura con accesso da ponteggio;

Prescrizioni Organizzative:

Devono essere forniti: **a)** casco; **b)** guanti; **c)** calzature di sicurezza; **d)** attrezzatura anticaduta.

Riferimenti Normativi:

D.Lgs. 9 aprile 2008 n. 81, Art. 75.

Rischi a cui è esposto il lavoratore:

- a) Caduta dall'alto;
- b) Caduta di materiale dall'alto o a livello;
- c) Chimico;
- d) Rumore;
- e) Scivolamenti, cadute a livello;

Attrezzi utilizzati dal lavoratore:

- a) Argano a bandiera;
- b) Attrezzi manuali;
- c) Ponteggio metallico fisso;
- d) Trapano elettrico;

Rischi generati dall'uso degli attrezzi:

Caduta dall'alto; Caduta di materiale dall'alto o a livello; Elettrocuzione; Scivolamenti, cadute a livello; Urti, colpi, impatti, compressioni; Punture, tagli, abrasioni; Inalazione polveri, fibre; Rumore; Vibrazioni.

Tinteggiatura di superfici interne

Tinteggiatura di superfici pareti e/o soffitti interni, previa preparazione di dette superfici eseguita a mano, con attrezzi meccanici o con l'ausilio di solventi chimici (svernicatori).

Lavoratori impegnati:

- 1) Addetto alla tinteggiatura di superfici interne;

Misure Preventive e Protettive, aggiuntive a quelle riportate nell'apposito successivo capitolo:

- a) DPI: addetto alla tinteggiatura di superfici interne;

Prescrizioni Organizzative:

Devono essere forniti: **a)** casco; **b)** occhiali protettivi; **c)** guanti; **d)** calzature di sicurezza; **e)** indumenti protettivi.

Riferimenti Normativi:

D.Lgs. 9 aprile 2008 n. 81, Art. 75.

Rischi a cui è esposto il lavoratore:

- a) Caduta di materiale dall'alto o a livello;
- b) Chimico;
- c) M.M.C. (elevata frequenza);

Attrezzi utilizzati dal lavoratore:

- a) Argano a bandiera;
- b) Argano a cavalletto;
- c) Attrezzi manuali;
- d) Ponte su cavalletti;

Rischi generati dall'uso degli attrezzi:

Caduta dall'alto; Caduta di materiale dall'alto o a livello; Elettrocuzione; Scivolamenti, cadute a livello; Urti, colpi, impatti, compressioni; Punture, tagli, abrasioni.

[An.06] Montaggio cupolini curvi in fibrocemento

Fornitura e posa in opera di cupolini curvi ad onde in fibrocemento delle dimensioni di circa 105 x 210 cm dello spessore minimo di 6,5 mm. Sono compresi altresì, i pezzi speciali, angoli ecc., gli oneri per il taglio, la giunzione rivettata con idonei tasselli metallici, sigillante elastico, il trasporto, lo scarico dall'automezzo l'accatastamento, il tiro in alto, l'avvicinamento al luogo di posa e quant'altro occorre per dare il lavoro compiuto a perfetta regola d'arte. Il tutto deve essere eseguito secondo le indicazioni della D.L.

Lavoratori impegnati:

- 1) Muratore;

Misure Preventive e Protettive, aggiuntive a quelle riportate nell'apposito successivo capitolo:

- a) DPI: muratore;

Prescrizioni Organizzative:

Devono essere forniti: **a)** casco; **b)** otoprotettori; **c)** occhiali protettivi; **d)** maschera antipolvere; **e)** guanti; **f)** calzature di sicurezza; **g)** indumenti protettivi.

Riferimenti Normativi:

D.Lgs. 9 aprile 2008 n. 81, Art. 75.

Rischi a cui è esposto il lavoratore:

- a) Caduta dall'alto;
- b) Caduta di materiale dall'alto o a livello;
- c) M.M.C. (sollevamento e trasporto);
- d) Rumore;

Attrezzi utilizzati dal lavoratore:

- a) Attrezzi manuali;
- b) Betoniera a bicchiere;
- c) Ponteggio metallico fisso;
- d) Ponte su cavalletti;
- e) Scala semplice;
- f) Sega circolare;

Rischi generati dall'uso degli attrezzi:

Punture, tagli, abrasioni; Urti, colpi, impatti, compressioni; Caduta di materiale dall'alto o a livello; Cesoiamenti, stritolamenti; Elettrocuzione; Getti, schizzi; Inalazione polveri, fibre; Rumore; Movimentazione manuale dei carichi; Caduta dall'alto; Scivolamenti, cadute a livello.

Montaggio di pluviali e canne di ventilazione

Montaggio di pluviali e canne di ventilazione.

Lavoratori impegnati:

- 1) Addetto al montaggio di pluviali e canne di ventilazione;

Misure Preventive e Protettive, aggiuntive a quelle riportate nell'apposito successivo capitolo:

- a) DPI: addetto al montaggio di pluviali e canne di ventilazione;

Prescrizioni Organizzative:

Devono essere forniti: **a)** casco; **b)** occhiali protettivi; **c)** guanti; **d)** calzature di sicurezza; **e)** attrezzatura anticaduta; **f)** indumenti protettivi.

Riferimenti Normativi:

D.Lgs. 9 aprile 2008 n. 81, Art. 75.

Rischi a cui è esposto il lavoratore:

- a) Caduta dall'alto;
- b) Caduta di materiale dall'alto o a livello;

Attrezzi utilizzati dal lavoratore:

- a) Argano a bandiera;
- b) Attrezzi manuali;
- c) Ponteggio metallico fisso;

Rischi generati dall'uso degli attrezzi:

Caduta dall'alto; Caduta di materiale dall'alto o a livello; Elettrocuzione; Scivolamenti, cadute a livello; Urti, colpi, impatti, compressioni; Punture, tagli, abrasioni.

Rimozione di battiscopa

Rimozione di pavimenti in marmo. Durante la fase lavorativa si prevede il trasporto del materiale di risulta, la cernita e l'accatastamento dei materiali eventualmente recuperabili.

Macchine utilizzate:

- 1) Autocarro.

Rischi generati dall'uso delle macchine:

Cesoiamenti, stritolamenti; Getti, schizzi; Inalazione polveri, fibre; Rumore; Incendi, esplosioni; Investimento, ribaltamento; Urti, colpi, impatti, compressioni; Vibrazioni.

Lavoratori impegnati:

- 1) Addetto alla rimozione di pavimento in marmo;

Misure Preventive e Protettive, aggiuntive a quelle riportate nell'apposito successivo capitolo:

- a) DPI: addetto alla rimozione di pavimento in marmo;

Prescrizioni Organizzative:

Devono essere forniti: **a)** casco; **b)** otoprotettori; **c)** occhiali protettivi; **d)** maschera antipolvere; **e)** guanti; **f)** calzature di sicurezza; **g)** indumenti protettivi.

Riferimenti Normativi:

D.Lgs. 9 aprile 2008 n. 81, Art. 75.

Rischi a cui è esposto il lavoratore:

- a) Caduta di materiale dall'alto o a livello;
- b) Inalazione polveri, fibre;
- c) M.M.C. (sollevamento e trasporto);
- d) Rumore;
- e) Vibrazioni;

Attrezzi utilizzati dal lavoratore:

- a) Attrezzi manuali;
- b) Martello demolitore elettrico;
- c) Canale per scarico macerie;

Rischi generati dall'uso degli attrezzi:

Punture, tagli, abrasioni; Urti, colpi, impatti, compressioni; Elettrocuzione; Inalazione polveri, fibre; Rumore; Vibrazioni; Caduta di materiale dall'alto o a livello.

[An.09] Fornitura e posa in opera di scala di ispezione conforme ... d'arte secondo le disposizioni della direzione dei lavori.

Fornitura e posa in opera di scala di ispezione conforme alla UNI EN 131-1 e UNI EN 14975, che consenta l'accesso alle coperture degli spogliai (h 4,80). Le scala dovrà essere adeguatamente ancorate alla struttura a norma di legge. Sono compresi, altresì, le eventuali opere murarie, viti, bulloni e quanto altro occorra per realizzare l'opera a perfetta regola d'arte secondo le disposizioni della direzione dei lavori.

Lavoratori impegnati:

- 1) Muratore;

Misure Preventive e Protettive, aggiuntive a quelle riportate nell'apposito successivo capitolo:

- a) DPI: muratore;

Prescrizioni Organizzative:

Devono essere forniti: **a)** casco; **b)** otoprotettori; **c)** occhiali protettivi; **d)** maschera antipolvere; **e)** guanti; **f)** calzature di sicurezza; **g)** indumenti protettivi.

Rischi a cui è esposto il lavoratore:

- a) Caduta dall'alto;
- b) Caduta di materiale dall'alto o a livello;
- c) M.M.C. (sollevamento e trasporto);
- d) Rumore;

Attrezzi utilizzati dal lavoratore:

- a) Attrezzi manuali;
- b) Betoniera a bicchiere;
- c) Ponteggio metallico fisso;
- d) Ponte su cavalletti;
- e) Scala semplice;
- f) Sega circolare;

Rischi generati dall'uso degli attrezzi:

Punture, tagli, abrasioni; Urti, colpi, impatti, compressioni; Caduta di materiale dall'alto o a livello; Cesoiamenti, stritolamenti; Elettrocuzione; Getti, schizzi; Inalazione polveri, fibre; Rumore; Movimentazione manuale dei carichi; Caduta dall'alto; Scivolamenti, cadute a livello.

Posa di pavimenti per interni in materie plastiche

Posa di pavimenti interni realizzati con elementi in materie plastiche.

Lavoratori impegnati:

- 1) Addetto alla posa di pavimenti per interni in materie plastiche;

Misure Preventive e Protettive, aggiuntive a quelle riportate nell'apposito successivo capitolo:

- a) DPI: addetto alla posa di pavimenti per interni in materie plastiche;

Prescrizioni Organizzative:

Devono essere forniti: **a)** casco; **b)** occhiali protettivi; **c)** maschera antipolvere; **d)** guanti; **e)** calzature di sicurezza; **f)** indumenti protettivi.

Riferimenti Normativi:

D.Lgs. 9 aprile 2008 n. 81, Art. 75.

Rischi a cui è esposto il lavoratore:

- a) Caduta di materiale dall'alto o a livello;
- b) M.M.C. (elevata frequenza);

Attrezzi utilizzati dal lavoratore:

- a) Argano a bandiera;
- b) Argano a cavalletto;
- c) Attrezzi manuali;
- d) Taglierina elettrica;

Rischi generati dall'uso degli attrezzi:

Caduta dall'alto; Caduta di materiale dall'alto o a livello; Elettrocuzione; Scivolamenti, cadute a livello; Urti, colpi, impatti, compressioni; Punture, tagli, abrasioni; Rumore; Vibrazioni.

[An.10] Fornitura e posa in opera di scala di ispezione conforme ... d'arte secondo le disposizioni della direzione dei lavori.

Fornitura e posa in opera di scala di ispezione conforme alla UNI EN 131-1 e UNI EN 14975, che consenta l'accesso alle coperture della palestra (h 6,05). Le scala dovrà essere adeguatamente ancorata alla struttura a norma di legge. Sono compresi, altresì, le eventuali opere murarie, viti, bulloni e quanto altro occorra per realizzare l'opera a perfetta regola d'arte secondo le disposizioni della direzione dei lavori.

Lavoratori impegnati:

- 1) Muratore;

Misure Preventive e Protettive, aggiuntive a quelle riportate nell'apposito successivo capitolo:

- a) DPI: muratore;

Prescrizioni Organizzative:

Devono essere forniti: **a)** casco; **b)** otoprotettori; **c)** occhiali protettivi; **d)** maschera antipolvere; **e)** guanti; **f)** calzature di sicurezza; **g)** indumenti protettivi.

Riferimenti Normativi:

D.Lgs. 9 aprile 2008 n. 81, Art. 75.

Rischi a cui è esposto il lavoratore:

- a) Caduta dall'alto;
- b) Caduta di materiale dall'alto o a livello;
- c) M.M.C. (sollevamento e trasporto);
- d) Rumore;

Attrezzi utilizzati dal lavoratore:

- a) Attrezzi manuali;
- b) Betoniera a bicchiere;
- c) Ponteggio metallico fisso;
- d) Ponte su cavalletti;
- e) Scala semplice;
- f) Sega circolare;

Rischi generati dall'uso degli attrezzi:

Punture, tagli, abrasioni; Urti, colpi, impatti, compressioni; Caduta di materiale dall'alto o a livello; Cesoamenti, stritolamenti; Elettrocuzione; Getti, schizzi; Inalazione polveri, fibre; Rumore; Movimentazione manuale dei carichi; Caduta dall'alto; Scivolamenti, cadute a livello.

[B35115c] TETTI, OPERE DA LATTONIERE DISPOSITIVI ANTICADUTA PERMANENTI - LINEE VITA PER CALCESTRUZZO - LEGNO - ACCIAIO - MURATURA Dispositivo anticaduta TIPO C costituito da un sistema di ancoraggio (linea vita) contro le cadute dall'alto da parte del personale manutentore (antennisti, idraulici, tecnici d'impianti etc.) operante sulla copertura, sia piana sia inclinata, per strutture in calcestruzzo, legno, acciaio o muratura. Linea vita flessibile orizzontale conforme alle seguenti normative UNI EN 795:2012, UNI EN CEN/TS 16415:2013 e UNI 11578:2015, con interasse massimo tra due ancoraggi di 15 m per consentire l'utilizzo contemporaneo del dispositivo a 4 operatori. Il sistema deve essere costituito da: n. 2 ancoraggi di estremità costituiti da profilo verticale pieno a sezione circolare diametro esterno 50 mm saldato al centro di una piastra orizzontale asolata (160 × 250 × 10 mm) e con altezza variabile da 250 mm a 600 mm; ancoraggi intermedi da installare per tratte superiori a 15 m costituiti da profilo verticale pieno a sezione circolare diametro esterno 50 mm saldato al centro di una piastra orizzontale asolata (160 × 250 × 10 mm) e con altezza variabile da 250 mm a 600 mm; n. 1 fune in acciaio inox AISI 316 diametro 8 mm secondo en 12385, formazione 7 × 19 = 133 fili crociata dx.; carico di rottura minimo di 36 kN, completo ad un estremo di capocorda a occhiello con redance e manicotto di serraggio in alluminio; n. 1 blocco serra fune in alluminio con sistema di bloccaggio attraverso n. 3 grani inox di serraggio con resistenza complessiva del sistema di almeno 40 kN; n. 1 tenditore M12 chiuso con forcelle agli estremi in acciaio AISI 316; n. 1 assorbitore in acciaio inox AISI 302 costituito da una molla elicoidale a trazione, filo diametro 9 mm, lunghezza del corpo a riposo 220 mm con occhielli terminali in grado di garantire una forza trasmessa di massimo 8,5 kN, inserito all'interno di un cilindro di protezione in alluminio diametro 50 mm spessore 2 mm e dotato di sigilli di segnalazione di entrata in funzione del sistema; n. 1

targhetta identificativa dell'impianto in alluminio; n. 1 targhetta di accesso alla copertura in alluminio: dispositivi in acciaio S 275 JR zincati a caldo (spessore medio zincatura 70 - 85 µ a norma UNI EN 362) di altezza 600 mm, diametro 50 mm e fune delle seguenti lunghezze: 30 m

TETTI, OPERE DA LATTONIERE DISPOSITIVI ANTICADUTA PERMANENTI - LINEE VITA PER CALCESTRUZZO - LEGNO - ACCIAIO - MURATURA Dispositivo anticaduta TIPO C costituito da un sistema di ancoraggio (linea vita) contro le cadute dall'alto da parte del personale manutentore (antennisti, idraulici, tecnici d'impianti etc.) operante sulla copertura, sia piana sia inclinata, per strutture in calcestruzzo, legno, acciaio o muratura. Linea vita flessibile orizzontale conforme alle seguenti normative UNI EN 795:2012, UNI EN CEN/TS 16415:2013 e UNI 11578:2015, con interasse massimo tra due ancoraggi di 15 m per consentire l'utilizzo contemporaneo del dispositivo a 4 operatori. Il sistema deve essere costituito da: n. 2 ancoraggi di estremità costituiti da profilo verticale pieno a sezione circolare diametro esterno 50 mm saldato al centro di una piastra orizzontale asolata (160 × 250 × 10 mm) e con altezza variabile da 250 mm a 600 mm; ancoraggi intermedi da installare per tratte superiori a 15 m costituiti da profilo verticale pieno a sezione circolare diametro esterno 50 mm saldato al centro di una piastra orizzontale asolata (160 × 250 × 10 mm) e con altezza variabile da 250 mm a 600 mm; n. 1 fune in acciaio inox AISI 316 diametro 8 mm secondo EN 12385, formazione 7 × 19 = 133 fili crociata dx.; carico di rottura minimo di 36 kN, completo ad un estremo di capocorda a occhiello con redance e manicotto di serraggio in alluminio; n. 1 blocco serra fune in alluminio con sistema di bloccaggio attraverso n. 3 grani inox di serraggio con resistenza complessiva del sistema di almeno 40 kN; n. 1 tenditore M12 chiuso con forcelle agli estremi in acciaio AISI 316; n. 1 assorbitore in acciaio inox AISI 302 costituito da una molla elicoidale a trazione, filo diametro 9 mm, lunghezza del corpo a riposo 220 mm con occhielli terminali in grado di garantire una forza trasmessa di massimo 8,5 kN, inserito all'interno di un cilindro di protezione in alluminio diametro 50 mm spessore 2 mm e dotato di sigilli di segnalazione di entrata in funzione del sistema; n. 1 targhetta identificativa dell'impianto in alluminio; n. 1 targhetta di accesso alla copertura in alluminio: dispositivi in acciaio S 275 JR zincati a caldo (spessore medio zincatura 70 - 85 µ a norma UNI EN 362) di altezza 600 mm, diametro 50 mm e fune delle seguenti lunghezze: 30 m

Lavoratori impegnati:

1) Muratore;

Misure Preventive e Protettive, aggiuntive a quelle riportate nell'apposito successivo capitolo:

a) DPI: muratore;

Prescrizioni Organizzative:

Devono essere forniti: a) casco; b) otoprotettori; c) occhiali protettivi; d) maschera antipolvere; e) guanti; f) calzature di sicurezza; g) indumenti protettivi.

Riferimenti Normativi:

D.Lgs. 9 aprile 2008 n. 81, Art. 75.

Rischi a cui è esposto il lavoratore:

- a) Caduta dall'alto;
- b) Caduta di materiale dall'alto o a livello;
- c) M.M.C. (sollevamento e trasporto);
- d) Rumore;

Attrezzi utilizzati dal lavoratore:

- a) Attrezzi manuali;
- b) Betoniera a bicchiere;
- c) Ponteggio metallico fisso;
- d) Ponte su cavalletti;
- e) Scala semplice;
- f) Sega circolare;

Rischi generati dall'uso degli attrezzi:

Punture, tagli, abrasioni; Urti, colpi, impatti, compressioni; Caduta di materiale dall'alto o a livello; Cesoiamenti, stritolamenti; Elettrocuzione; Getti, schizzi; Inalazione polveri, fibre; Rumore; Movimentazione manuale dei carichi; Caduta dall'alto; Scivolamenti, cadute a livello.

[B35115e] TETTI, OPERE DA LATTONIERE DISPOSITIVI ANTICADUTA PERMANENTI - LINEE VITA PER CALCESTRUZZO - LEGNO - ACCIAIO - MURATURA Dispositivo anticaduta TIPO C costituito da un sistema di ancoraggio (linea vita) contro le cadute dall'alto da parte del personale manutentore (antennisti, idraulici, tecnici d'impianti etc.) operante sulla copertura, sia piana sia inclinata, per strutture in calcestruzzo, legno, acciaio o muratura. Linea vita flessibile orizzontale conforme alle seguenti normative UNI EN 795:2012, UNI EN CEN/TS 16415:2013 e UNI 11578:2015,

con interasse massimo tra due ancoraggi di 15 m per consentire l'utilizzo contemporaneo del dispositivo a 4 operatori. Il sistema deve essere costituito da: n. 2 ancoraggi di estremità costituiti da profilo verticale pieno a sezione circolare diametro esterno 50 mm saldato al centro di una piastra orizzontale asolata (160 × 250 × 10 mm) e con altezza variabile da 250 mm a 600 mm; ancoraggi intermedi da installare per tratte superiori a 15 m costituiti da profilo verticale pieno a sezione circolare diametro esterno 50 mm saldato al centro di una piastra orizzontale asolata (160 × 250 × 10 mm) e con altezza variabile da 250 mm a 600 mm; n. 1 fune in acciaio inox AISI 316 diametro 8 mm secondo en 12385, formazione 7 × 19 = 133 fili crociata dx.; carico di rottura minimo di 36 kN, completo ad un estremo di capocorda a occhiello con redance e manicotto di serraggio in alluminio; n. 1 blocco serra fune in alluminio con sistema di bloccaggio attraverso n. 3 grani inox di serraggio con resistenza complessiva del sistema di almeno 40 kN; n. 1 tenditore M12 chiuso con forcelle agli estremi in acciaio AISI 316; n. 1 assorbitore in acciaio inox AISI 302 costituito da una molla elicoidale a trazione, filo diametro 9 mm, lunghezza del corpo a riposo 220 mm con occhielli terminali in grado di garantire una forza trasmessa di massimo 8,5 kN, inserito all'interno di un cilindro di protezione in alluminio diametro 50 mm spessore 2 mm e dotato di sigilli di segnalazione di entrata in funzione del sistema; n. 1 targhetta identificativa dell'impianto in alluminio; n. 1 targhetta di accesso alla copertura in alluminio: dispositivi in acciaio S 275 JR zincati a caldo (spessore medio zincatura 70 - 85 µ a norma UNI EN 362) di altezza 600 mm, diametro 50 mm e fune delle seguenti lunghezze: 50 m

TETTI, OPERE DA LATTONIERE DISPOSITIVI ANTICADUTA PERMANENTI - LINEE VITA PER CALCESTRUZZO - LEGNO - ACCIAIO - MURATURA Dispositivo anticaduta TIPO C costituito da un sistema di ancoraggio (linea vita) contro le cadute dall'alto da parte del personale manutentore (antennisti, idraulici, tecnici d'impianti etc.) operante sulla copertura, sia piana sia inclinata, per strutture in calcestruzzo, legno, acciaio o muratura. Linea vita flessibile orizzontale conforme alle seguenti normative UNI EN 795:2012, UNI EN CEN/TS 16415:2013 e UNI 11578:2015, con interasse massimo tra due ancoraggi di 15 m per consentire l'utilizzo contemporaneo del dispositivo a 4 operatori. Il sistema deve essere costituito da: n. 2 ancoraggi di estremità costituiti da profilo verticale pieno a sezione circolare diametro esterno 50 mm saldato al centro di una piastra orizzontale asolata (160 × 250 × 10 mm) e con altezza variabile da 250 mm a 600 mm; ancoraggi intermedi da installare per tratte superiori a 15 m costituiti da profilo verticale pieno a sezione circolare diametro esterno 50 mm saldato al centro di una piastra orizzontale asolata (160 × 250 × 10 mm) e con altezza variabile da 250 mm a 600 mm; n. 1 fune in acciaio inox AISI 316 diametro 8 mm secondo en 12385, formazione 7 × 19 = 133 fili crociata dx.; carico di rottura minimo di 36 kN, completo ad un estremo di capocorda a occhiello con redance e manicotto di serraggio in alluminio; n. 1 blocco serra fune in alluminio con sistema di bloccaggio attraverso n. 3 grani inox di serraggio con resistenza complessiva del sistema di almeno 40 kN; n. 1 tenditore M12 chiuso con forcelle agli estremi in acciaio AISI 316; n. 1 assorbitore in acciaio inox AISI 302 costituito da una molla elicoidale a trazione, filo diametro 9 mm, lunghezza del corpo a riposo 220 mm con occhielli terminali in grado di garantire una forza trasmessa di massimo 8,5 kN, inserito all'interno di un cilindro di protezione in alluminio diametro 50 mm spessore 2 mm e dotato di sigilli di segnalazione di entrata in funzione del sistema; n. 1 targhetta identificativa dell'impianto in alluminio; n. 1 targhetta di accesso alla copertura in alluminio: dispositivi in acciaio S 275 JR zincati a caldo (spessore medio zincatura 70 - 85 µ a norma UNI EN 362) di altezza 600 mm, diametro 50 mm e fune delle seguenti lunghezze: 50 m

Lavoratori impegnati:

1) Muratore;

Misure Preventive e Protettive, aggiuntive a quelle riportate nell'apposito successivo capitolo:

a) DPI: muratore;

Prescrizioni Organizzative:

Devono essere forniti: a) casco; b) otoprotettori; c) occhiali protettivi; d) maschera antipolvere; e) guanti; f) calzature

di sicurezza; g) indumenti protettivi.

Riferimenti Normativi:

D.Lgs. 9 aprile 2008 n. 81, Art. 75.

Rischi a cui è esposto il lavoratore:

- a) Caduta dall'alto;
- b) Caduta di materiale dall'alto o a livello;
- c) M.M.C. (sollevamento e trasporto);
- d) Rumore;

Attrezzi utilizzati dal lavoratore:

- a) Attrezzi manuali;
- b) Betoniera a bicchiere;
- c) Ponteggio metallico fisso;
- d) Ponte su cavalletti;
- e) Scala semplice;
- f) Sega circolare;

Rischi generati dall'uso degli attrezzi:

Punture, tagli, abrasioni; Urti, colpi, impatti, compressioni; Caduta di materiale dall'alto o a livello; Cesoiamenti, stritolamenti; Elettrocuzione; Getti, schizzi; Inalazione polveri, fibre; Rumore; Movimentazione manuale dei carichi; Caduta dall'alto; Scivolamenti, cadute a livello.

[B35122c] TETTI, OPERE DA LATTONIERE DISPOSITIVI ANTICADUTA PERMANENTI - LINEE VITA PER CALCESTRUZZO - LEGNO - ACCIAIO - MURATURA Dispositivi anticaduta TIPO A secondo le normative UNI EN 795:2012, UNI EN CEN/TS 16415:2013 e UNI 11578:2015 con punti di ancoraggio per superfici orizzontali, verticali e inclinate: dispositivo ancoraggio multidirezionale in lega di alluminio 6082 (profilo verticale) e lega di alluminio 6063 (piastra di base), profilo verticale tondo estruso diametro 45 mm, su piastra di base forata delle dimensioni di 250 × 160 × 8 mm, congiunzioni meccaniche con dadi e viti: altezza 50 cm

TETTI, OPERE DA LATTONIERE DISPOSITIVI ANTICADUTA PERMANENTI - LINEE VITA PER CALCESTRUZZO - LEGNO - ACCIAIO - MURATURA Dispositivi anticaduta TIPO A secondo le normative UNI EN 795:2012, UNI EN CEN/TS 16415:2013 e UNI 11578:2015 con punti di ancoraggio per superfici orizzontali, verticali e inclinate: dispositivo ancoraggio multidirezionale in lega di alluminio 6082 (profilo verticale) e lega di alluminio 6063 (piastra di base), profilo verticale tondo estruso diametro 45 mm, su piastra di base forata delle dimensioni di 250 × 160 × 8 mm, congiunzioni meccaniche con dadi e viti: altezza 50 cm

Lavoratori impegnati:

- 1) Muratore;

Misure Preventive e Protettive, aggiuntive a quelle riportate nell'apposito successivo capitolo:

- a) DPI: muratore;

Prescrizioni Organizzative:

Devono essere forniti: **a)** casco; **b)** otoprotettori; **c)** occhiali protettivi; **d)** maschera antipolvere; **e)** guanti; **f)** calzature di sicurezza; **g)** indumenti protettivi.

Riferimenti Normativi:

D.Lgs. 9 aprile 2008 n. 81, Art. 75.

Rischi a cui è esposto il lavoratore:

- a) Caduta dall'alto;
- b) Caduta di materiale dall'alto o a livello;
- c) M.M.C. (sollevamento e trasporto);
- d) Rumore;

Attrezzi utilizzati dal lavoratore:

- a) Attrezzi manuali;
- b) Betoniera a bicchiere;
- c) Ponteggio metallico fisso;
- d) Ponte su cavalletti;
- e) Scala semplice;
- f) Sega circolare;

Rischi generati dall'uso degli attrezzi:

Punture, tagli, abrasioni; Urti, colpi, impatti, compressioni; Caduta di materiale dall'alto o a livello; Cesoamenti, stritolamenti; Elettrocuzione; Getti, schizzi; Inalazione polveri, fibre; Rumore; Movimentazione manuale dei carichi; Caduta dall'alto; Scivolamenti, cadute a livello.

[B35125d] TETTI, OPERE DA LATTONIERE DISPOSITIVI ANTICADUTA PERMANENTI - LINEE VITA PER CALCESTRUZZO - LEGNO - ACCIAIO - MURATURA Dispositivi anticaduta TIPO A secondo le normative UNI EN 795:2012, UNI EN CEN/TS 16415:2013 e UNI 11578:2015 con punti di ancoraggio per superfici orizzontali, verticali e inclinate: gancio verticale: in acciaio inox AISI 304 formato da piastra 150 × 150 mm e paletto verticale altezza 400 mm con occhiello per l'aggancio del DPI

TETTI, OPERE DA LATTONIERE DISPOSITIVI ANTICADUTA PERMANENTI - LINEE VITA PER CALCESTRUZZO - LEGNO - ACCIAIO - MURATURA Dispositivi anticaduta TIPO A secondo le normative UNI EN 795:2012, UNI EN CEN/TS 16415:2013 e UNI 11578:2015 con punti di ancoraggio per superfici orizzontali, verticali e inclinate: gancio verticale: in acciaio inox AISI 304 formato da piastra 150 × 150 mm e paletto verticale altezza 400 mm con occhiello per l'aggancio del DPI

Lavoratori impegnati:

- 1) Muratore;

Misure Preventive e Protettive, aggiuntive a quelle riportate nell'apposito successivo capitolo:

- a) DPI: muratore;

Prescrizioni Organizzative:

Devono essere forniti: a) casco; b) otoprotettori; c) occhiali protettivi; d) maschera antipolvere; e) guanti; f) calzature di sicurezza; g) indumenti protettivi.

Riferimenti Normativi:

D.Lgs. 9 aprile 2008 n. 81, Art. 75.

Rischi a cui è esposto il lavoratore:

- a) Caduta dall'alto;
- b) Caduta di materiale dall'alto o a livello;
- c) M.M.C. (sollevamento e trasporto);
- d) Rumore;

Attrezzi utilizzati dal lavoratore:

- a) Attrezzi manuali;
- b) Betoniera a bicchiere;
- c) Ponteggio metallico fisso;
- d) Ponte su cavalletti;
- e) Scala semplice;
- f) Sega circolare;

Rischi generati dall'uso degli attrezzi:

Punture, tagli, abrasioni; Urti, colpi, impatti, compressioni; Caduta di materiale dall'alto o a livello; Cesoamenti, stritolamenti; Elettrocuzione; Getti, schizzi; Inalazione polveri, fibre; Rumore; Movimentazione manuale dei carichi; Caduta dall'alto; Scivolamenti, cadute a livello.

[B35126] TETTI, OPERE DA LATTONIERE DISPOSITIVI ANTICADUTA PERMANENTI - LINEE VITA PER CALCESTRUZZO - LEGNO - ACCIAIO - MURATURA Dispositivi anticaduta TIPO A secondo le normative UNI EN 795:2012, UNI EN CEN/TS 16415:2013 e UNI 11578:2015 con punti di ancoraggio per superfici orizzontali, verticali e inclinate: targhetta identificativa in alluminio (TIPO A) da apporre in corrispondenza del punto targhetta identificativa in alluminio (TIPO A) da apporre in corrispondenza del punto

TETTI, OPERE DA LATTONIERE DISPOSITIVI ANTICADUTA PERMANENTI - LINEE VITA PER CALCESTRUZZO - LEGNO - ACCIAIO - MURATURA Dispositivi anticaduta TIPO A secondo le normative UNI EN 795:2012, UNI EN CEN/TS 16415:2013 e UNI 11578:2015 con

punti di ancoraggio per superfici orizzontali, verticali e inclinate: targhetta identificativa in alluminio (TIPO A) da apporre in corrispondenza del punto targhetta identificativa in alluminio (TIPO A) da apporre in corrispondenza del punto

Lavoratori impegnati:

- 1) Muratore;

Misure Preventive e Protettive, aggiuntive a quelle riportate nell'apposito successivo capitolo:

- a) DPI: muratore;

Prescrizioni Organizzative:

Devono essere forniti: **a)** casco; **b)** otoprotettori; **c)** occhiali protettivi; **d)** maschera antipolvere; **e)** guanti; **f)** calzature di sicurezza; **g)** indumenti protettivi.

Riferimenti Normativi:

D.Lgs. 9 aprile 2008 n. 81, Art. 75.

Rischi a cui è esposto il lavoratore:

- a) Caduta dall'alto;
- b) Caduta di materiale dall'alto o a livello;
- c) M.M.C. (sollevamento e trasporto);
- d) Rumore;

Attrezzi utilizzati dal lavoratore:

- a) Attrezzi manuali;
- b) Betoniera a bicchiere;
- c) Ponteggio metallico fisso;
- d) Ponte su cavalletti;
- e) Scala semplice;
- f) Sega circolare;

Rischi generati dall'uso degli attrezzi:

Punture, tagli, abrasioni; Urti, colpi, impatti, compressioni; Caduta di materiale dall'alto o a livello; Cesoiamenti, stritolamenti; Elettrocuzione; Getti, schizzi; Inalazione polveri, fibre; Rumore; Movimentazione manuale dei carichi; Caduta dall'alto; Scivolamenti, cadute a livello.

[21.03.01.002] Risanamento di strutture intelaiate in cemento armato per ... ogni m² d'intervento e per ogni cm successivo ai primi 2.

Risanamento di strutture intelaiate in cemento armato per ricostituzione della malta copri ferro con conservazione della sezione originaria mediante: asportazione della parte degradata del calcestruzzo con i contorni dell'intervento tagliati verticalmente e per una profondità che consenta un riporto di malta di almeno 1 cm di spessore; irruvidimento della superficie dell'intervento, anche mediante bocciardatrice o altri mezzi idonei, per la creazione di asperità di circa 5 mm; asportazione della ruggine dell'armatura e successivo trattamento della stessa con malta passivante; energica spazzolatura per la pulitura della superficie d'intervento e rifacimento del copri ferro con malta tixotropica antiritiro, avendo cura di realizzare un copri ferro di almeno 2 cm. per ogni m² d'intervento e per ogni cm successivo ai primi 2.

Lavoratori impegnati:

- 1) Muratore;

Misure Preventive e Protettive, aggiuntive a quelle riportate nell'apposito successivo capitolo:

- a) DPI: muratore;

Prescrizioni Organizzative:

Devono essere forniti: **a)** casco; **b)** otoprotettori; **c)** occhiali protettivi; **d)** maschera antipolvere; **e)** guanti; **f)** calzature di sicurezza; **g)** indumenti protettivi.

Riferimenti Normativi:

D.Lgs. 9 aprile 2008 n. 81, Art. 75.

Rischi a cui è esposto il lavoratore:

- a) Caduta dall'alto;
- b) Caduta di materiale dall'alto o a livello;
- c) M.M.C. (sollevamento e trasporto);
- d) Rumore;

Attrezzi utilizzati dal lavoratore:

- a) Attrezzi manuali;
- b) Betoniera a bicchiere;
- c) Ponteggio metallico fisso;
- d) Ponte su cavalletti;
- e) Scala semplice;
- f) Sega circolare;

Rischi generati dall'uso degli attrezzi:

Punture, tagli, abrasioni; Urti, colpi, impatti, compressioni; Caduta di materiale dall'alto o a livello; Cesoiamenti,

stritolamenti; Elettrocuzione; Getti, schizzi; Inalazione polveri, fibre; Rumore; Movimentazione manuale dei carichi; Caduta dall'alto; Scivolamenti, cadute a livello.

[21.03.01.001] Risanamento di strutture intelaiate in cemento armato per ... m. per ogni m² d'intervento e per i primi 2 cm di spessore

Risanamento di strutture intelaiate in cemento armato per ricostituzione della malta copri ferro con conservazione della sezione originaria mediante: asportazione della parte degradata del calcestruzzo con i contorni dell'intervento tagliati verticalmente e per una profondità che consenta un riporto di malta di almeno 1 cm di spessore; irruvidimento della superficie dell'intervento, anche mediante bocciardatrice o altri mezzi idonei, per la creazione di asperità di circa 5 mm; asportazione della ruggine dell'armatura e successivo trattamento della stessa con malta passivante; energica spazzolatura per la pulitura della superficie d'intervento e rifacimento del copri ferro con malta tixotropica antiritiro, avendo cura di realizzare un copri ferro di almeno 2 cm. per ogni m² d'intervento e per i primi 2 cm di spessore

Lavoratori impegnati:

- 1) Muratore;

Misure Preventive e Protettive, aggiuntive a quelle riportate nell'apposito successivo capitolo:

- a) DPI: muratore;

Prescrizioni Organizzative:

Devono essere forniti: a) casco; b) otoprotettori; c) occhiali protettivi; d) maschera antipolvere; e) guanti; f) calzature di sicurezza; g) indumenti protettivi.

Riferimenti Normativi:

D.Lgs. 9 aprile 2008 n. 81, Art. 75.

Rischi a cui è esposto il lavoratore:

- a) Caduta dall'alto;
- b) Caduta di materiale dall'alto o a livello;
- c) M.M.C. (sollevamento e trasporto);
- d) Rumore;

Attrezzi utilizzati dal lavoratore:

- a) Attrezzi manuali;
- b) Betoniera a bicchiere;
- c) Ponteggio metallico fisso;
- d) Ponte su cavalletti;
- e) Scala semplice;
- f) Sega circolare;

Rischi generati dall'uso degli attrezzi:

Punture, tagli, abrasioni; Urti, colpi, impatti, compressioni; Caduta di materiale dall'alto o a livello; Cesoiamenti, stritolamenti; Elettrocuzione; Getti, schizzi; Inalazione polveri, fibre; Rumore; Movimentazione manuale dei carichi; Caduta dall'alto; Scivolamenti, cadute a livello.

Tinteggiatura di superfici esterne

Tinteggiatura di superfici esterne.

Lavoratori impegnati:

- 1) Addetto alla tinteggiatura di superfici esterne;

Misure Preventive e Protettive, aggiuntive a quelle riportate nell'apposito successivo capitolo:

- a) DPI: addetto alla tinteggiatura di superfici esterne;

Prescrizioni Organizzative:

Devono essere forniti: a) casco; b) occhiali protettivi; c) guanti; d) calzature di sicurezza; e) indumenti protettivi.

Riferimenti Normativi:

D.Lgs. 9 aprile 2008 n. 81, Art. 75.

Rischi a cui è esposto il lavoratore:

- a) Caduta dall'alto;
- b) Caduta di materiale dall'alto o a livello;
- c) Chimico;
- d) M.M.C. (elevata frequenza);

Attrezzi utilizzati dal lavoratore:

- a) Argano a bandiera;
- b) Argano a cavalletto;
- c) Attrezzi manuali;
- d) Ponteggio metallico fisso;

Rischi generati dall'uso degli attrezzi:

Caduta dall'alto; Caduta di materiale dall'alto o a livello; Elettrocuzione; Scivolamenti, cadute a livello; Urti, colpi, impatti, compressioni; Punture, tagli, abrasioni.

Tinteggiatura di superfici esterne

Tinteggiatura di superfici esterne.

Lavoratori impegnati:

- 1) Addetto alla tinteggiatura di superfici esterne;

Misure Preventive e Protettive, aggiuntive a quelle riportate nell'apposito successivo capitolo:

- a) DPI: addetto alla tinteggiatura di superfici esterne;

Prescrizioni Organizzative:

Devono essere forniti: **a)** casco; **b)** occhiali protettivi; **c)** guanti; **d)** calzature di sicurezza; **e)** indumenti protettivi.

Riferimenti Normativi:

D.Lgs. 9 aprile 2008 n. 81, Art. 75.

Rischi a cui è esposto il lavoratore:

- a) Caduta dall'alto;
- b) Caduta di materiale dall'alto o a livello;
- c) Chimico;
- d) M.M.C. (elevata frequenza);

Attrezzi utilizzati dal lavoratore:

- a) Argano a bandiera;
- b) Argano a cavalletto;
- c) Attrezzi manuali;
- d) Ponteggio metallico fisso;

Rischi generati dall'uso degli attrezzi:

Caduta dall'alto; Caduta di materiale dall'alto o a livello; Elettrocuzione; Scivolamenti, cadute a livello; Urti, colpi, impatti, compressioni; Punture, tagli, abrasioni.

[An.04] Lavori di manutenzione straordinaria da eseguire sulle su ... n alluminio e sotto le indicazioni della Direzione Lavori.

Lavori di manutenzione straordinaria da eseguire sulle superfici soggette a infiltrazioni di acqua piovana mediante la fornitura e posa in opera di membrana liquida plastoelastica fibrata con alto potere riempitivo.

DATI TECNICI

Classificazione UNI 8681 Pittura per strato di fondo, in dispersione acquosa, monocomponente, ad essiccamento

fisico, opaca, acrilicav(B2.C.O.A.2.FA)

Aspetto del Film UNI 1062 Opaco (≤ 10 gloss 85°)

Granulometria massima UNI 1062 S1, Fine ($< 100 \mu\text{m}$)

Peso Specifico $1320 \pm 50 \text{ g/l}$

pH 7-8

Tipo di Legante Acrilica

Contenuto Solido

$63,5 \pm 2 \%$

Permeabilità al Vapore UNI 1062 Classe V2 Media

Assorbimento d'acqua UNI 1062 Classe W3 Bassa

Tempo d'Essiccazione 12-18 h in funzione delle condizioni ambientali

Indurimento totale 4 gg.

L'indurimento totale varia in base alle temperature,

per i primi gg si consiglia un calpestio moderato

VOC Cat A/i: limite 140 g/l (2010) Questo prodotto contiene al massimo 10 g/l di COV

MODALITA' DI APPLICAZIONE:

Applicare a pennello o a rullo, previa accurata spazzolatura e/o lavaggio, una prima mano della membrana, utilizzando i consumi necessari, ed incrociare le tre mani fino all'ottenimento dello spessore richiesto. Lasciare trascorrere almeno 8-12 ore tra una mano e l'altra;

Il tutto comprensivo di eventuali opere murarie, pezzi speciali, angoli ecc. per la scossalina, gli oneri per il taglio, la sagomatura, la giunzione rivettata con rivetti pneumatici in alluminio e sotto le indicazioni della Direzione Lavori.

Lavoratori impegnati:

- 1) Muratore;

Misure Preventive e Protettive, aggiuntive a quelle riportate nell'apposito successivo capitolo:

- a) DPI: muratore;

Prescrizioni Organizzative:

Devono essere forniti: **a)** casco; **b)** otoprotettori; **c)** occhiali protettivi; **d)** maschera antipolvere; **e)** guanti; **f)** calzature di sicurezza; **g)** indumenti protettivi.

Rischi a cui è esposto il lavoratore:

- a) Caduta dall'alto;
- b) Caduta di materiale dall'alto o a livello;
- c) M.M.C. (sollevamento e trasporto);
- d) Rumore;

Attrezzi utilizzati dal lavoratore:

- a) Attrezzi manuali;
- b) Betoniera a bichiere;
- c) Ponteggio metallico fisso;
- d) Ponte su cavalletti;
- e) Scala semplice;
- f) Sega circolare;

Rischi generati dall'uso degli attrezzi:

Punture, tagli, abrasioni; Urti, colpi, impatti, compressioni; Caduta di materiale dall'alto o a livello; Cesoiamenti, stritolamenti; Elettrocuzione; Getti, schizzi; Inalazione polveri, fibre; Rumore; Movimentazione manuale dei carichi; Caduta dall'alto; Scivolamenti, cadute a livello.

[23.04.12] Pulitore fungicida igienizzante a base acqua, senza ipoc ... era a regola d'arte seguendo le indicazioni del produttore

Pulitore fungicida igienizzante a base acqua, senza ipoclorito di sodio o cloro, per la pulizia delle superfici opache, per eliminare licheni, muffe, alghe e microorganismi presenti sul supporto. Applicare il materiale senza alcuna diluizione a rullo o a spruzzo. Dato in opera a regola d'arte seguendo le indicazioni del produttore

Lavoratori impegnati:

- 1) Muratore;

Misure Preventive e Protettive, aggiuntive a quelle riportate nell'apposito successivo capitolo:

- a) DPI: muratore;

Prescrizioni Organizzative:

Devono essere forniti: **a)** casco; **b)** otoprotettori; **c)** occhiali protettivi; **d)** maschera antipolvere; **e)** guanti; **f)** calzature di sicurezza; **g)** indumenti protettivi.

Riferimenti Normativi:

D.Lgs. 9 aprile 2008 n. 81, Art. 75.

Rischi a cui è esposto il lavoratore:

- a) Caduta dall'alto;
- b) Caduta di materiale dall'alto o a livello;
- c) M.M.C. (sollevamento e trasporto);
- d) Rumore;

Attrezzi utilizzati dal lavoratore:

- a) Attrezzi manuali;
- b) Betoniera a bichiere;
- c) Ponteggio metallico fisso;
- d) Ponte su cavalletti;
- e) Scala semplice;
- f) Sega circolare;

Rischi generati dall'uso degli attrezzi:

Punture, tagli, abrasioni; Urti, colpi, impatti, compressioni; Caduta di materiale dall'alto o a livello; Cesoiamenti, stritolamenti; Elettrocuzione; Getti, schizzi; Inalazione polveri, fibre; Rumore; Movimentazione manuale dei carichi; Caduta dall'alto; Scivolamenti, cadute a livello.

Formazione intonaci esterni tradizionali

Formazione di intonaci esterni eseguita a mano.

Lavoratori impegnati:

- 1) Addetto alla formazione intonaci esterni (tradizionali);

Misure Preventive e Protettive, aggiuntive a quelle riportate nell'apposito successivo capitolo:

- a) DPI: addetto alla formazione intonaci esterni tradizionali;

Prescrizioni Organizzative:

Devono essere forniti: **a)** casco; **b)** otoprotettori; **c)** occhiali protettivi; **d)** guanti; **e)** calzature di sicurezza; **f)** indumenti protettivi.

Rischi a cui è esposto il lavoratore:

- a) Caduta dall'alto;
- b) Caduta di materiale dall'alto o a livello;
- c) Chimico;
- d) M.M.C. (elevata frequenza);
- e) Rumore;

Attrezzi utilizzati dal lavoratore:

- a) Attrezzi manuali;
- b) Argano a bandiera;
- c) Argano a cavalletto;
- d) Impastatrice;
- e) Ponteggio metallico fisso;

Rischi generati dall'uso degli attrezzi:

Punture, tagli, abrasioni; Urti, colpi, impatti, compressioni; Caduta dall'alto; Caduta di materiale dall'alto o a livello; Elettrocuzione; Scivolamenti, cadute a livello; Inalazione polveri, fibre; Movimentazione manuale dei carichi; Rumore.

**[An.03] Lavori di pulizia mediante idrolavaggio con acqua tiepida ...
superfici per renderle idonee alle successive lavorazioni.**

Lavori di pulizia mediante idrolavaggio con acqua tiepida finalizzate alla completa pulizia delle superfici per renderle idonee alle successive lavorazioni.

Lavoratori impegnati:

- 1) Muratore;

Misure Preventive e Protettive, aggiuntive a quelle riportate nell'apposito successivo capitolo:

- a) DPI: muratore;

Prescrizioni Organizzative:

Devono essere forniti: **a)** casco; **b)** otoprotettori; **c)** occhiali protettivi; **d)** maschera antipolvere; **e)** guanti; **f)** calzature di sicurezza; **g)** indumenti protettivi.

Riferimenti Normativi:

D.Lgs. 9 aprile 2008 n. 81, Art. 75.

Rischi a cui è esposto il lavoratore:

- a) Caduta dall'alto;
- b) Caduta di materiale dall'alto o a livello;
- c) M.M.C. (sollevamento e trasporto);
- d) Rumore;

Attrezzi utilizzati dal lavoratore:

- a) Attrezzi manuali;
- b) Betoniera a bicchiere;
- c) Ponteggio metallico fisso;
- d) Ponte su cavalletti;
- e) Scala semplice;
- f) Sega circolare;

Rischi generati dall'uso degli attrezzi:

Punture, tagli, abrasioni; Urti, colpi, impatti, compressioni; Caduta di materiale dall'alto o a livello; Cesoiamenti, stritolamenti; Elettrocuzione; Getti, schizzi; Inalazione polveri, fibre; Rumore; Movimentazione manuale dei carichi; Caduta dall'alto; Scivolamenti, cadute a livello.

Montaggio di pluviali e canne di ventilazione

Montaggio di pluviali e canne di ventilazione.

Lavoratori impegnati:

- 1) Addetto al montaggio di pluviali e canne di ventilazione;

Misure Preventive e Protettive, aggiuntive a quelle riportate nell'apposito successivo capitolo:

- a) DPI: addetto al montaggio di pluviali e canne di ventilazione;

Prescrizioni Organizzative:

Devono essere forniti: **a)** casco; **b)** occhiali protettivi; **c)** guanti; **d)** calzature di sicurezza; **e)** attrezzatura anticaduta; **f)** indumenti protettivi.

Riferimenti Normativi:

Rischi a cui è esposto il lavoratore:

- a) Caduta dall'alto;
- b) Caduta di materiale dall'alto o a livello;

Attrezzi utilizzati dal lavoratore:

- a) Argano a bandiera;
- b) Attrezzi manuali;
- c) Ponteggio metallico fisso;

Rischi generati dall'uso degli attrezzi:

Caduta dall'alto; Caduta di materiale dall'alto o a livello; Elettrocuzione; Scivolamenti, cadute a livello; Urti, colpi, impatti, compressioni; Punture, tagli, abrasioni.

Smontaggio ponteggio

Lavoratori impegnati:

- 1) Ponteggiatore;

Misure Preventive e Protettive, aggiuntive a quelle riportate nell'apposito successivo capitolo:

- a) DPI: ponteggiatore;

Prescrizioni Organizzative:

Devono essere forniti: **a)** casco; **b)** guanti; **c)** calzature di sicurezza; **d)** attrezzatura anticaduta.

Riferimenti Normativi:

D.Lgs. 9 aprile 2008 n. 81, Art. 75.

Rischi a cui è esposto il lavoratore:

- a) Caduta dall'alto;
- b) Rumore;
- c) M.M.C. (sollevamento e trasporto);

Attrezzi utilizzati dal lavoratore:

- a) Argano a bandiera;
- b) Attrezzi manuali;
- c) Scala semplice;
- d) Trapano elettrico;

Rischi generati dall'uso degli attrezzi:

Caduta dall'alto; Caduta di materiale dall'alto o a livello; Elettrocuzione; Scivolamenti, cadute a livello; Urti, colpi, impatti, compressioni; Punture, tagli, abrasioni; Movimentazione manuale dei carichi; Inalazione polveri, fibre; Rumore; Vibrazioni.

Demolizione di tramezzature eseguita a mano

Demolizione di tramezzature eseguita a mano. Durante la fase lavorativa si prevede il trasporto del materiale di risulta, la cernita e l'accatastamento dei materiali eventualmente recuperabili.

Macchine utilizzate:

- 1) Autocarro.

Rischi generati dall'uso delle macchine:

Cesoamenti, stritolamenti; Getti, schizzi; Inalazione polveri, fibre; Rumore; Incendi, esplosioni; Investimento, ribaltamento; Urti, colpi, impatti, compressioni; Vibrazioni.

Lavoratori impegnati:

- 1) Addetto alla demolizione di tramezzature eseguita a mano;

Misure Preventive e Protettive, aggiuntive a quelle riportate nell'apposito successivo capitolo:

- a) DPI: addetto alla demolizione di tramezzature eseguita a mano;

Prescrizioni Organizzative:

Devono essere forniti: **a)** casco; **b)** otoprotettori; **c)** occhiali protettivi; **d)** maschera antipolvere; **e)** guanti; **f)** calzature di sicurezza; **g)** indumenti protettivi.

Riferimenti Normativi:

D.Lgs. 9 aprile 2008 n. 81, Art. 75.

Rischi a cui è esposto il lavoratore:

- a) Inalazione polveri, fibre;
- b) M.M.C. (sollevamento e trasporto);
- c) Rumore;
- d) Vibrazioni;

Attrezzi utilizzati dal lavoratore:

- a) Argano a bandiera;
- b) Argano a cavalletto;
- c) Attrezzi manuali;
- d) Canale per scarico macerie;
- e) Martello demolitore elettrico;
- f) Ponte su cavalletti;
- g) Scala semplice;
- h) Smerigliatrice angolare (flessibile);

Rischi generati dall'uso degli attrezzi:

Caduta dall'alto; Caduta di materiale dall'alto o a livello; Elettrocuzione; Scivolamenti, cadute a livello; Urti, colpi, impatti, compressioni; Punture, tagli, abrasioni; Inalazione polveri, fibre; Rumore; Vibrazioni; Movimentazione manuale dei carichi.

Rimozione di impianti

Rimozione di impianti. Durante la fase lavorativa si prevede il trasporto del materiale di risulta, la cernita e l'accatastamento dei materiali eventualmente recuperabili.

Macchine utilizzate:

- 1) Autocarro.

Rischi generati dall'uso delle macchine:

Cesoiamenti, stritolamenti; Getti, schizzi; Inalazione polveri, fibre; Rumore; Incendi, esplosioni; Investimento, ribaltamento; Urti, colpi, impatti, compressioni; Vibrazioni.

Lavoratori impegnati:

- 1) Addetto alla rimozione di impianti;

Misure Preventive e Protettive, aggiuntive a quelle riportate nell'apposito successivo capitolo:

- a) DPI: addetto alla rimozione di impianti;

Prescrizioni Organizzative:

Devono essere forniti: **a)** casco; **b)** otoprotettori; **c)** occhiali protettivi; **d)** maschera antipolvere; **e)** guanti; **f)** calzature di sicurezza; **g)** indumenti protettivi.

Riferimenti Normativi:

D.Lgs. 9 aprile 2008 n. 81, Art. 75.

Rischi a cui è esposto il lavoratore:

- a) Rumore;
- b) Vibrazioni;

Attrezzi utilizzati dal lavoratore:

- a) Argano a bandiera;
- b) Argano a cavalletto;
- c) Attrezzi manuali;
- d) Martello demolitore elettrico;
- e) Smerigliatrice angolare (flessibile);

Rischi generati dall'uso degli attrezzi:

Caduta dall'alto; Caduta di materiale dall'alto o a livello; Elettrocuzione; Scivolamenti, cadute a livello; Urti, colpi, impatti, compressioni; Punture, tagli, abrasioni; Inalazione polveri, fibre; Rumore; Vibrazioni.

Rimozione di apparecchi igienico sanitari

Rimozione di apparecchi igienico sanitari.

Macchine utilizzate:

- 1) Autocarro.

Rischi generati dall'uso delle macchine:

Cesoiamenti, stritolamenti; Getti, schizzi; Inalazione polveri, fibre; Rumore; Incendi, esplosioni; Investimento, ribaltamento; Urti, colpi, impatti, compressioni; Vibrazioni.

Lavoratori impegnati:

- 1) Addetto alla rimozione di apparecchi igienico sanitari;

Misure Preventive e Protettive, aggiuntive a quelle riportate nell'apposito successivo capitolo:

- a) DPI: addetto alla rimozione di apparecchi igienico sanitari;

Prescrizioni Organizzative:

Devono essere forniti: **a)** casco; **b)** guanti; **c)** calzature di sicurezza; **d)** indumenti protettivi.

Riferimenti Normativi:

D.Lgs. 9 aprile 2008 n. 81, Art. 75.

Rischi a cui è esposto il lavoratore:

- a) M.M.C. (sollevamento e trasporto);

Attrezzi utilizzati dal lavoratore:

- a) Attrezzi manuali;

Rischi generati dall'uso degli attrezzi:

Punture, tagli, abrasioni; Urti, colpi, impatti, compressioni.

Realizzazione di contropareti e controsoffitti

Realizzazione di contropareti e/o controsoffitti.

Lavoratori impegnati:

- 1) Addetto alla realizzazione di contropareti e controsoffitti;

Misure Preventive e Protettive, aggiuntive a quelle riportate nell'apposito successivo capitolo:

- a) DPI: addetto alla realizzazione di contropareti e controsoffitti;

Prescrizioni Organizzative:

Devono essere forniti: a) casco; b) occhiali protettivi; c) guanti; d) calzature di sicurezza; e) indumenti protettivi.

Riferimenti Normativi:

D.Lgs. 9 aprile 2008 n. 81, Art. 75.

Rischi a cui è esposto il lavoratore:

- a) Caduta di materiale dall'alto o a livello;
b) M.M.C. (sollevamento e trasporto);

Attrezzi utilizzati dal lavoratore:

- a) Argano a bandiera;
b) Argano a cavalletto;
c) Attrezzi manuali;
d) Ponte su cavalletti;
e) Scala semplice;
f) Taglierina elettrica;

Rischi generati dall'uso degli attrezzi:

Caduta dall'alto; Caduta di materiale dall'alto o a livello; Elettrocuzione; Scivolamenti, cadute a livello; Urti, colpi, impatti, compressioni; Punture, tagli, abrasioni; Movimentazione manuale dei carichi; Rumore; Vibrazioni.

Montaggio di porte interne

Montaggio di porte interne.

Lavoratori impegnati:

- 1) Addetto al montaggio di porte interne;

Misure Preventive e Protettive, aggiuntive a quelle riportate nell'apposito successivo capitolo:

- a) DPI: addetto al montaggio di porte interne;

Prescrizioni Organizzative:

Devono essere forniti: a) casco; b) guanti; c) calzature di sicurezza; d) indumenti protettivi.

Riferimenti Normativi:

D.Lgs. 9 aprile 2008 n. 81, Art. 75.

Rischi a cui è esposto il lavoratore:

- a) Caduta di materiale dall'alto o a livello;
b) M.M.C. (sollevamento e trasporto);

Attrezzi utilizzati dal lavoratore:

- a) Argano a bandiera;
b) Argano a cavalletto;
c) Attrezzi manuali;

Rischi generati dall'uso degli attrezzi:

Caduta dall'alto; Caduta di materiale dall'alto o a livello; Elettrocuzione; Scivolamenti, cadute a livello; Urti, colpi, impatti, compressioni; Punture, tagli, abrasioni.

Formazione intonaci esterni tradizionali

Formazione di intonaci esterni eseguita a mano.

Lavoratori impegnati:

- 1) Addetto alla formazione intonaci esterni (tradizionali);

Misure Preventive e Protettive, aggiuntive a quelle riportate nell'apposito successivo capitolo:

- a) DPI: addetto alla formazione intonaci esterni tradizionali;

Prescrizioni Organizzative:

Devono essere forniti: a) casco; b) otoprotettori; c) occhiali protettivi; d) guanti; e) calzature di sicurezza; f) indumenti protettivi.

Riferimenti Normativi:

D.Lgs. 9 aprile 2008 n. 81, Art. 75.

Rischi a cui è esposto il lavoratore:

- a) Caduta dall'alto;
- b) Caduta di materiale dall'alto o a livello;
- c) Chimico;
- d) M.M.C. (elevata frequenza);
- e) Rumore;

Attrezzi utilizzati dal lavoratore:

- a) Attrezzi manuali;
- b) Argano a bandiera;
- c) Argano a cavalletto;
- d) Impastatrice;
- e) Ponteggio metallico fisso;

Rischi generati dall'uso degli attrezzi:

Punture, tagli, abrasioni; Urti, colpi, impatti, compressioni; Caduta dall'alto; Caduta di materiale dall'alto o a livello; Elettrocuzione; Scivolamenti, cadute a livello; Inalazione polveri, fibre; Movimentazione manuale dei carichi; Rumore.

Realizzazione della rete di distribuzione di impianto idrico-sanitario

Realizzazione della rete di distribuzione di impianto idrico-sanitario.

Lavoratori impegnati:

- 1) Addetto alla realizzazione della rete di distribuzione di impianto idrico-sanitario;

Misure Preventive e Protettive, aggiuntive a quelle riportate nell'apposito successivo capitolo:

- a) DPI: addetto alla realizzazione della rete di distribuzione di impianto idrico-sanitario;

Prescrizioni Organizzative:

Devono essere forniti: a) casco; b) otoprotettori; c) occhiali protettivi; d) maschera con filtro specifico; e) guanti; f) calzature di sicurezza; g) indumenti protettivi.

Riferimenti Normativi:

D.Lgs. 9 aprile 2008 n. 81, Art. 75.

Rischi a cui è esposto il lavoratore:

- a) R.O.A. (operazioni di saldatura);
- b) Rumore;
- c) Vibrazioni;

Attrezzi utilizzati dal lavoratore:

- a) Attrezzi manuali;
- b) Avvitatore elettrico;
- c) Cannello per saldatura ossiacetilenica;
- d) Scala doppia;
- e) Trapano elettrico;

Rischi generati dall'uso degli attrezzi:

Punture, tagli, abrasioni; Urti, colpi, impatti, compressioni; Elettrocuzione; Inalazione fumi, gas, vapori; Incendi, esplosioni; Radiazioni non ionizzanti; Rumore; Caduta dall'alto; Cesoiamenti, stritolamenti; Movimentazione manuale dei carichi; Inalazione polveri, fibre; Vibrazioni.

Realizzazione della rete di distribuzione di impianto idrico-sanitario

Realizzazione della rete di distribuzione di impianto idrico-sanitario.

Lavoratori impegnati:

- 1) Addetto alla realizzazione della rete di distribuzione di impianto idrico-sanitario;

Misure Preventive e Protettive, aggiuntive a quelle riportate nell'apposito successivo capitolo:

- a) DPI: addetto alla realizzazione della rete di distribuzione di impianto idrico-sanitario;

Prescrizioni Organizzative:

Devono essere forniti: a) casco; b) otoprotettori; c) occhiali protettivi; d) maschera con filtro specifico; e) guanti; f) calzature di sicurezza; g) indumenti protettivi.

Riferimenti Normativi:

Rischi a cui è esposto il lavoratore:

- a) R.O.A. (operazioni di saldatura);
- b) Rumore;
- c) Vibrazioni;

Attrezzi utilizzati dal lavoratore:

- a) Attrezzi manuali;
- b) Avvitatore elettrico;
- c) Cannello per saldatura ossiacetilenica;
- d) Scala doppia;
- e) Trapano elettrico;

Rischi generati dall'uso degli attrezzi:

Punture, tagli, abrasioni; Urti, colpi, impatti, compressioni; Elettrocuzione; Inalazione fumi, gas, vapori; Incendi, esplosioni; Radiazioni non ionizzanti; Rumore; Caduta dall'alto; Cesoiamenti, stritolamenti; Movimentazione manuale dei carichi; Inalazione polveri, fibre; Vibrazioni.

Realizzazione della rete di distribuzione di impianto idrico-sanitario

Realizzazione della rete di distribuzione di impianto idrico-sanitario.

Lavoratori impegnati:

- 1) Addetto alla realizzazione della rete di distribuzione di impianto idrico-sanitario;

Misure Preventive e Protettive, aggiuntive a quelle riportate nell'apposito successivo capitolo:

- a) DPI: addetto alla realizzazione della rete di distribuzione di impianto idrico-sanitario;

Prescrizioni Organizzative:

Devono essere forniti: **a)** casco; **b)** otoprotettori; **c)** occhiali protettivi; **d)** maschera con filtro specifico; **e)** guanti; **f)** calzature di sicurezza; **g)** indumenti protettivi.

Riferimenti Normativi:

D.Lgs. 9 aprile 2008 n. 81, Art. 75.

Rischi a cui è esposto il lavoratore:

- a) R.O.A. (operazioni di saldatura);
- b) Rumore;
- c) Vibrazioni;

Attrezzi utilizzati dal lavoratore:

- a) Attrezzi manuali;
- b) Avvitatore elettrico;
- c) Cannello per saldatura ossiacetilenica;
- d) Scala doppia;
- e) Trapano elettrico;

Rischi generati dall'uso degli attrezzi:

Punture, tagli, abrasioni; Urti, colpi, impatti, compressioni; Elettrocuzione; Inalazione fumi, gas, vapori; Incendi, esplosioni; Radiazioni non ionizzanti; Rumore; Caduta dall'alto; Cesoiamenti, stritolamenti; Movimentazione manuale dei carichi; Inalazione polveri, fibre; Vibrazioni.

Realizzazione della rete di distribuzione di impianto idrico-sanitario

Realizzazione della rete di distribuzione di impianto idrico-sanitario.

Lavoratori impegnati:

- 1) Addetto alla realizzazione della rete di distribuzione di impianto idrico-sanitario;

Misure Preventive e Protettive, aggiuntive a quelle riportate nell'apposito successivo capitolo:

- a) DPI: addetto alla realizzazione della rete di distribuzione di impianto idrico-sanitario;

Prescrizioni Organizzative:

Devono essere forniti: **a)** casco; **b)** otoprotettori; **c)** occhiali protettivi; **d)** maschera con filtro specifico; **e)** guanti; **f)** calzature di sicurezza; **g)** indumenti protettivi.

Riferimenti Normativi:

D.Lgs. 9 aprile 2008 n. 81, Art. 75.

Rischi a cui è esposto il lavoratore:

- a) R.O.A. (operazioni di saldatura);
- b) Rumore;
- c) Vibrazioni;

Attrezzi utilizzati dal lavoratore:

- a) Attrezzi manuali;

- b) Avvitatore elettrico;
- c) Cannello per saldatura ossiacetilenica;
- d) Scala doppia;
- e) Trapano elettrico;

Rischi generati dall'uso degli attrezzi:

Punture, tagli, abrasioni; Urti, colpi, impatti, compressioni; Elettrocuzione; Inalazione fumi, gas, vapori; Incendi, esplosioni; Radiazioni non ionizzanti; Rumore; Caduta dall'alto; Cesoiamenti, stritolamenti; Movimentazione manuale dei carichi; Inalazione polveri, fibre; Vibrazioni.

Montaggio di serramenti interni

Montaggio di serramenti interni.

Lavoratori impegnati:

- 1) Addetto al montaggio di serramenti interni;

Misure Preventive e Protettive, aggiuntive a quelle riportate nell'apposito successivo capitolo:

- a) DPI: addetto al montaggio di serramenti interni;

Prescrizioni Organizzative:

Devono essere forniti: **a)** casco; **b)** guanti; **c)** calzature di sicurezza; **d)** indumenti protettivi.

Riferimenti Normativi:

D.Lgs. 9 aprile 2008 n. 81, Art. 75.

Rischi a cui è esposto il lavoratore:

- a) Caduta di materiale dall'alto o a livello;
- b) M.M.C. (sollevamento e trasporto);

Attrezzi utilizzati dal lavoratore:

- a) Argano a bandiera;
- b) Argano a cavalletto;
- c) Attrezzi manuali;

Rischi generati dall'uso degli attrezzi:

Caduta dall'alto; Caduta di materiale dall'alto o a livello; Elettrocuzione; Scivolamenti, cadute a livello; Urti, colpi, impatti, compressioni; Punture, tagli, abrasioni.

Realizzazione della rete di distribuzione di impianto idrico-sanitario

Realizzazione della rete di distribuzione di impianto idrico-sanitario.

Lavoratori impegnati:

- 1) Addetto alla realizzazione della rete di distribuzione di impianto idrico-sanitario;

Misure Preventive e Protettive, aggiuntive a quelle riportate nell'apposito successivo capitolo:

- a) DPI: addetto alla realizzazione della rete di distribuzione di impianto idrico-sanitario;

Prescrizioni Organizzative:

Devono essere forniti: **a)** casco; **b)** otoprotettori; **c)** occhiali protettivi; **d)** maschera con filtro specifico; **e)** guanti; **f)** calzature di sicurezza; **g)** indumenti protettivi.

Riferimenti Normativi:

D.Lgs. 9 aprile 2008 n. 81, Art. 75.

Rischi a cui è esposto il lavoratore:

- a) R.O.A. (operazioni di saldatura);
- b) Rumore;
- c) Vibrazioni;

Attrezzi utilizzati dal lavoratore:

- a) Attrezzi manuali;
- b) Avvitatore elettrico;
- c) Cannello per saldatura ossiacetilenica;
- d) Scala doppia;
- e) Trapano elettrico;

Rischi generati dall'uso degli attrezzi:

Punture, tagli, abrasioni; Urti, colpi, impatti, compressioni; Elettrocuzione; Inalazione fumi, gas, vapori; Incendi, esplosioni; Radiazioni non ionizzanti; Rumore; Caduta dall'alto; Cesoiamenti, stritolamenti; Movimentazione manuale dei carichi; Inalazione polveri, fibre; Vibrazioni.

Realizzazione della rete di distribuzione di impianto idrico-sanitario

Realizzazione della rete di distribuzione di impianto idrico-sanitario.

Lavoratori impegnati:

- 1) Addetto alla realizzazione della rete di distribuzione di impianto idrico-sanitario;

Misure Preventive e Protettive, aggiuntive a quelle riportate nell'apposito successivo capitolo:

- a) DPI: addetto alla realizzazione della rete di distribuzione di impianto idrico-sanitario;

Prescrizioni Organizzative:

Devono essere forniti: **a)** casco; **b)** otoprotettori; **c)** occhiali protettivi; **d)** maschera con filtro specifico; **e)** guanti; **f)** calzature di sicurezza; **g)** indumenti protettivi.

Riferimenti Normativi:

D.Lgs. 9 aprile 2008 n. 81, Art. 75.

Rischi a cui è esposto il lavoratore:

- a) R.O.A. (operazioni di saldatura);
- b) Rumore;
- c) Vibrazioni;

Attrezzi utilizzati dal lavoratore:

- a) Attrezzi manuali;
- b) Avvitatore elettrico;
- c) Cannello per saldatura ossiacetilenica;
- d) Scala doppia;
- e) Trapano elettrico;

Rischi generati dall'uso degli attrezzi:

Punture, tagli, abrasioni; Urti, colpi, impatti, compressioni; Elettrocuzione; Inalazione fumi, gas, vapori; Incendi, esplosioni; Radiazioni non ionizzanti; Rumore; Caduta dall'alto; Cesoiamenti, stritolamenti; Movimentazione manuale dei carichi; Inalazione polveri, fibre; Vibrazioni.

Realizzazione della rete di distribuzione di impianto idrico-sanitario

Realizzazione della rete di distribuzione di impianto idrico-sanitario.

Lavoratori impegnati:

- 1) Addetto alla realizzazione della rete di distribuzione di impianto idrico-sanitario;

Misure Preventive e Protettive, aggiuntive a quelle riportate nell'apposito successivo capitolo:

- a) DPI: addetto alla realizzazione della rete di distribuzione di impianto idrico-sanitario;

Prescrizioni Organizzative:

Devono essere forniti: **a)** casco; **b)** otoprotettori; **c)** occhiali protettivi; **d)** maschera con filtro specifico; **e)** guanti; **f)** calzature di sicurezza; **g)** indumenti protettivi.

Riferimenti Normativi:

D.Lgs. 9 aprile 2008 n. 81, Art. 75.

Rischi a cui è esposto il lavoratore:

- a) R.O.A. (operazioni di saldatura);
- b) Rumore;
- c) Vibrazioni;

Attrezzi utilizzati dal lavoratore:

- a) Attrezzi manuali;
- b) Avvitatore elettrico;
- c) Cannello per saldatura ossiacetilenica;
- d) Scala doppia;
- e) Trapano elettrico;

Rischi generati dall'uso degli attrezzi:

Punture, tagli, abrasioni; Urti, colpi, impatti, compressioni; Elettrocuzione; Inalazione fumi, gas, vapori; Incendi, esplosioni; Radiazioni non ionizzanti; Rumore; Caduta dall'alto; Cesoiamenti, stritolamenti; Movimentazione manuale dei carichi; Inalazione polveri, fibre; Vibrazioni.

Realizzazione della rete di distribuzione di impianto idrico-sanitario

Realizzazione della rete di distribuzione di impianto idrico-sanitario.

Lavoratori impegnati:

- 1) Addetto alla realizzazione della rete di distribuzione di impianto idrico-sanitario;

Misure Preventive e Protettive, aggiuntive a quelle riportate nell'apposito successivo capitolo:

- a) DPI: addetto alla realizzazione della rete di distribuzione di impianto idrico-sanitario;

Prescrizioni Organizzative:

Devono essere forniti: **a)** casco; **b)** otoprotettori; **c)** occhiali protettivi; **d)** maschera con filtro specifico; **e)** guanti; **f)** calzature di sicurezza; **g)** indumenti protettivi.

Rischi a cui è esposto il lavoratore:

- a) R.O.A. (operazioni di saldatura);
- b) Rumore;
- c) Vibrazioni;

Attrezzi utilizzati dal lavoratore:

- a) Attrezzi manuali;
- b) Avvitatore elettrico;
- c) Cannello per saldatura ossiacetilenica;
- d) Scala doppia;
- e) Trapano elettrico;

Rischi generati dall'uso degli attrezzi:

Punture, tagli, abrasioni; Urti, colpi, impatti, compressioni; Elettrocuzione; Inalazione fumi, gas, vapori; Incendi, esplosioni; Radiazioni non ionizzanti; Rumore; Caduta dall'alto; Cesoiamenti, stritolamenti; Movimentazione manuale dei carichi; Inalazione polveri, fibre; Vibrazioni.

Realizzazione della rete di distribuzione di impianto idrico-sanitario

Realizzazione della rete di distribuzione di impianto idrico-sanitario.

Lavoratori impegnati:

- 1) Addetto alla realizzazione della rete di distribuzione di impianto idrico-sanitario;

Misure Preventive e Protettive, aggiuntive a quelle riportate nell'apposito successivo capitolo:

- a) DPI: addetto alla realizzazione della rete di distribuzione di impianto idrico-sanitario;

Prescrizioni Organizzative:

Devono essere forniti: **a)** casco; **b)** otoprotettori; **c)** occhiali protettivi; **d)** maschera con filtro specifico; **e)** guanti; **f)** calzature di sicurezza; **g)** indumenti protettivi.

Riferimenti Normativi:

D.Lgs. 9 aprile 2008 n. 81, Art. 75.

Rischi a cui è esposto il lavoratore:

- a) R.O.A. (operazioni di saldatura);
- b) Rumore;
- c) Vibrazioni;

Attrezzi utilizzati dal lavoratore:

- a) Attrezzi manuali;
- b) Avvitatore elettrico;
- c) Cannello per saldatura ossiacetilenica;
- d) Scala doppia;
- e) Trapano elettrico;

Rischi generati dall'uso degli attrezzi:

Punture, tagli, abrasioni; Urti, colpi, impatti, compressioni; Elettrocuzione; Inalazione fumi, gas, vapori; Incendi, esplosioni; Radiazioni non ionizzanti; Rumore; Caduta dall'alto; Cesoiamenti, stritolamenti; Movimentazione manuale dei carichi; Inalazione polveri, fibre; Vibrazioni.

Realizzazione della rete di distribuzione di impianto idrico-sanitario

Realizzazione della rete di distribuzione di impianto idrico-sanitario.

Lavoratori impegnati:

- 1) Addetto alla realizzazione della rete di distribuzione di impianto idrico-sanitario;

Misure Preventive e Protettive, aggiuntive a quelle riportate nell'apposito successivo capitolo:

- a) DPI: addetto alla realizzazione della rete di distribuzione di impianto idrico-sanitario;

Prescrizioni Organizzative:

Devono essere forniti: **a)** casco; **b)** otoprotettori; **c)** occhiali protettivi; **d)** maschera con filtro specifico; **e)** guanti; **f)** calzature di sicurezza; **g)** indumenti protettivi.

Riferimenti Normativi:

D.Lgs. 9 aprile 2008 n. 81, Art. 75.

Rischi a cui è esposto il lavoratore:

- a) R.O.A. (operazioni di saldatura);
- b) Rumore;
- c) Vibrazioni;

Attrezzi utilizzati dal lavoratore:

- a) Attrezzi manuali;
- b) Avvitatore elettrico;
- c) Cannello per saldatura ossiacetilenica;
- d) Scala doppia;
- e) Trapano elettrico;

Rischi generati dall'uso degli attrezzi:

Punture, tagli, abrasioni; Urti, colpi, impatti, compressioni; Elettrocuzione; Inalazione fumi, gas, vapori; Incendi, esplosioni; Radiazioni non ionizzanti; Rumore; Caduta dall'alto; Cesoiamenti, stritolamenti; Movimentazione manuale dei carichi; Inalazione polveri, fibre; Vibrazioni.

RISCHI individuati nelle Lavorazioni e relative MISURE PREVENTIVE E PROTETTIVE.

rischi derivanti dalle lavorazioni e dall'uso di macchine ed attrezzi

Elenco dei rischi:

- 1) Caduta dall'alto;
- 2) Caduta di materiale dall'alto o a livello;
- 3) Chimico;
- 4) Inalazione polveri, fibre;
- 5) M.M.C. (elevata frequenza);
- 6) M.M.C. (sollevamento e trasporto);
- 7) R.O.A. (operazioni di saldatura);
- 8) Rumore;
- 9) Scivolamenti, cadute a livello;
- 10) Seppellimento, sprofondamento;
- 11) Vibrazioni.

RISCHIO: "Caduta dall'alto"

MISURE PREVENTIVE e PROTETTIVE:

- a) **Nelle lavorazioni:** Demolizione di strutture in c.a. eseguita con mezzi meccanici;

Prescrizioni Esecutive:

Attrezzature anticaduta. L'utilizzo di attrezzature anticaduta per la demolizione di parti di costruzione come i solai deve essere effettuato determinando accuratamente la collocazione e la tipologia dei punti e/o linee di ancoraggio.

Mezzi meccanici. Le demolizioni con mezzi meccanici sono ammesse solo su parti isolate degli edifici e senza alcun intervento di manodopera sul manufatto compromesso dalla demolizione meccanizzata stessa.

Ponti di servizio. Le demolizioni effettuate con attrezzi manuali, dei muri aventi altezza superiore a 2 metri, devono essere effettuate utilizzando ponti di servizio indipendenti dall'opera da demolire.

- b) **Nelle lavorazioni:** Approntamento ponteggio; Smontaggio ponteggio;

Prescrizioni Organizzative:

Requisiti degli addetti. Il personale addetto al montaggio e smontaggio di ponteggi metallici fissi deve essere in possesso di formazione adeguata e mirata alle operazioni previste, fornito di attrezzi appropriati ed in buono stato di manutenzione.

Prescrizioni Esecutive:

Attrezzatura anticaduta. Il personale addetto al montaggio e smontaggio di ponteggi metallici fissi, ogni qual volta non siano attuabili misure di prevenzione e protezione collettiva, dovrà utilizzare idonei sistemi di protezione anticaduta individuali. In particolare sono da prendere in considerazione specifici sistemi di sicurezza che consentono una maggior mobilità del lavoratore quali: avvolgitori/svolgitori automatici di fune di trattenuta, sistema a guida fissa e ancoraggio scorrevole, altri sistemi analoghi.

- c) **Nelle lavorazioni:** Installazione sistemi di ancoraggio in copertura con accesso da ponteggio; [An.06] Montaggio cupolini curvi in fibrocemento; Montaggio di pluviali e canne di ventilazione; [An.09] Fornitura e posa in opera di scala di ispezione conforme ... d'arte secondo le disposizioni della direzione dei lavori.; [An.10] Fornitura e posa in opera di scala di ispezione conforme ... d'arte secondo le disposizioni della direzione dei lavori.; [B35115c] TETTI, OPERE DA LATTONIERE DISPOSITIVI ANTICADUTA PERMANENTI - LINEE VITA PER CALCESTRUZZO - LEGNO - ACCIAIO - MURATURA Dispositivo anticaduta TIPO C costituito da un sistema di ancoraggio (linea vita) contro le cadute dall'alto da parte del personale manutentore (antennisti, idraulici, tecnici d'impianti etc.) operante sulla copertura, sia piana sia inclinata, per strutture in calcestruzzo, legno, acciaio o muratura. Linea vita flessibile orizzontale conforme alle seguenti normative UNI EN 795:2012, UNI EN CEN/TS 16415:2013 e UNI 11578:2015, con interasse massimo tra due ancoraggi di 15 m per consentire l'utilizzo contemporaneo del dispositivo a 4 operatori. Il sistema deve essere costituito da: n. 2 ancoraggi di estremità costituiti da profilo verticale pieno a sezione circolare diametro esterno 50 mm saldato al centro di una piastra orizzontale asolata (160 × 250 × 10 mm) e con altezza variabile da 250 mm a 600 mm; ancoraggi intermedi da installare per tratte superiori a 15 m costituiti da profilo verticale pieno a sezione circolare diametro esterno 50 mm saldato al centro di una piastra orizzontale asolata (160 × 250 × 10 mm) e con altezza variabile da 250 mm a 600 mm; n. 1 fune in acciaio inox AISI 316 diametro 8 mm secondo en 12385, formazione 7 × 19 = 133 fili crociata dx.; carico di rottura minimo di 36 kN, completo ad un estremo di capocorda a occhiello con redance e manicotto di serraggio in alluminio; n. 1 blocco serra fune in alluminio con sistema di bloccaggio attraverso n. 3 grani inox di serraggio con resistenza complessiva del sistema di almeno 40 kN; n. 1 tenditore M12 chiuso con forcelle agli estremi in acciaio AISI 316; n. 1 assorbitore in acciaio inox AISI 302 costituito da una molla elicoidale a trazione, filo diametro 9 mm, lunghezza del corpo a riposo 220 mm con occhielli terminali in grado di garantire una forza trasmessa di massimo 8,5 kN, inserito all'interno di un cilindro di protezione in alluminio diametro 50 mm spessore 2 mm e dotato di sigilli di segnalazione di entrata in funzione del sistema; n. 1 targhetta identificativa dell'impianto in alluminio; n. 1 targhetta di accesso alla copertura in alluminio: dispositivi in acciaio S 275 JR zincati a caldo (spessore medio zincatura 70 - 85 µ a

norma UNI EN 362) di altezza 600 mm, diametro 50 mm e fune delle seguenti lunghezze: 30 m; [B35115e] TETTI, OPERE DA LATTONIERE DISPOSITIVI ANTICADUTA PERMANENTI - LINEE VITA PER CALCESTRUZZO - LEGNO - ACCIAIO - MURATURA Dispositivo anticaduta TIPO C costituito da un sistema di ancoraggio (linea vita) contro le cadute dall'alto da parte del personale manutentore (antennisti, idraulici, tecnici d'impianti etc.) operante sulla copertura, sia piana sia inclinata, per strutture in calcestruzzo, legno, acciaio o muratura. Linea vita flessibile orizzontale conforme alle seguenti normative UNI EN 795:2012, UNI EN CEN/TS 16415:2013 e UNI 11578:2015, con interasse massimo tra due ancoraggi di 15 m per consentire l'utilizzo contemporaneo del dispositivo a 4 operatori. Il sistema deve essere costituito da: n. 2 ancoraggi di estremità costituiti da profilo verticale pieno a sezione circolare diametro esterno 50 mm saldato al centro di una piastra orizzontale asolata (160 × 250 × 10 mm) e con altezza variabile da 250 mm a 600 mm; ancoraggi intermedi da installare per tratte superiori a 15 m costituiti da profilo verticale pieno a sezione circolare diametro esterno 50 mm saldato al centro di una piastra orizzontale asolata (160 × 250 × 10 mm) e con altezza variabile da 250 mm a 600 mm; n. 1 fune in acciaio inox AISI 316 diametro 8 mm secondo en 12385, formazione 7 × 19 = 133 fili crociata dx.; carico di rottura minimo di 36 kN, completo ad un estremo di capocorda a occhiello con redance e manico di serraggio in alluminio; n. 1 blocco serra fune in alluminio con sistema di bloccaggio attraverso n. 3 grani inox di serraggio con resistenza complessiva del sistema di almeno 40 kN; n. 1 tenditore M12 chiuso con forcelle agli estremi in acciaio AISI 316; n. 1 assorbitore in acciaio inox AISI 302 costituito da una molla elicoidale a trazione, filo diametro 9 mm, lunghezza del corpo a riposo 220 mm con occhielli terminali in grado di garantire una forza trasmessa di massimo 8,5 kN, inserito all'interno di un cilindro di protezione in alluminio diametro 50 mm spessore 2 mm e dotato di sigilli di segnalazione di entrata in funzione del sistema; n. 1 targhetta identificativa dell'impianto in alluminio; n. 1 targhetta di accesso alla copertura in alluminio: dispositivi in acciaio S 275 JR zincati a caldo (spessore medio zincatura 70 - 85 µ a norma UNI EN 362) di altezza 600 mm, diametro 50 mm e fune delle seguenti lunghezze: 50 m; [B35122c] TETTI, OPERE DA LATTONIERE DISPOSITIVI ANTICADUTA PERMANENTI - LINEE VITA PER CALCESTRUZZO - LEGNO - ACCIAIO - MURATURA Dispositivi anticaduta TIPO A secondo le normative UNI EN 795:2012, UNI EN CEN/TS 16415:2013 e UNI 11578:2015 con punti di ancoraggio per superfici orizzontali, verticali e inclinate: dispositivo ancoraggio multidirezionale in lega di alluminio 6082 (profilo verticale) e lega di alluminio 6063 (piastra di base), profilo verticale tondo estruso diametro 45 mm, su piastra di base forata delle dimensioni di 250 × 160 × 8 mm, congiunzioni meccaniche con dadi e viti: altezza 50 cm; [B35125d] TETTI, OPERE DA LATTONIERE DISPOSITIVI ANTICADUTA PERMANENTI - LINEE VITA PER CALCESTRUZZO - LEGNO - ACCIAIO - MURATURA Dispositivi anticaduta TIPO A secondo le normative UNI EN 795:2012, UNI EN CEN/TS 16415:2013 e UNI 11578:2015 con punti di ancoraggio per superfici orizzontali, verticali e inclinate: gancio verticale: in acciaio inox AISI 304 formato da piastra 150 × 150 mm e paletto verticale altezza 400 mm con occhiello per l'aggancio del DPI; [B35126] TETTI, OPERE DA LATTONIERE DISPOSITIVI ANTICADUTA PERMANENTI - LINEE VITA PER CALCESTRUZZO - LEGNO - ACCIAIO - MURATURA Dispositivi anticaduta TIPO A secondo le normative UNI EN 795:2012, UNI EN CEN/TS 16415:2013 e UNI 11578:2015 con punti di ancoraggio per superfici orizzontali, verticali e inclinate: targhetta identificativa in alluminio (TIPO A) da apporre in corrispondenza del punto targhetta identificativa in alluminio (TIPO A) da apporre in corrispondenza del punto; [21.03.01.002] Risanamento di strutture intelaiate in cemento armato per ... ogni m² d'intervento e per ogni cm successivo ai primi 2.; [21.03.01.001] Risanamento di strutture intelaiate in cemento armato per ... m. per ogni m² d'intervento e per i primi 2 cm di spessore; Tinteggiatura di superfici esterne; [An.04] Lavori di manutenzione straordinaria da eseguire sulle su ... n alluminio e sotto le indicazioni della Direzione Lavori.; [23.04.12] Pulitore fungicida igienizzante a base acqua, senza ipoc ... era a regola d'arte seguendo le indicazioni del produttore; Formazione intonaci esterni tradizionali; [An.03] Lavori di pulizia mediante idrolavaggio con acqua tiepida ... superfici per renderle idonee alle successive lavorazioni.;

Prescrizioni Esecutive:

Attrezzatura anticaduta. Il personale addetto a lavori in quota, ogni qual volta non siano attuabili misure di prevenzione e protezione collettiva, dovrà utilizzare idonei sistemi di protezione anticaduta individuali. In particolare sono da prendere in considerazione specifici sistemi di sicurezza che consentono una maggior mobilità del lavoratore quali: avvolgitori/svolgitori automatici di fune di trattenuta, sistema a guida fissa e ancoraggio scorrevole, altri sistemi analoghi.

RISCHIO: "Caduta di materiale dall'alto o a livello"

MISURE PREVENTIVE e PROTETTIVE:

- a) **Nelle lavorazioni:** Installazione sistemi di ancoraggio in copertura con accesso da ponteggio; Tinteggiatura di superfici interne; [An.06] Montaggio cupolini curvi in fibrocemento; Montaggio di pluviali e canne di ventilazione; [An.09] Fornitura e posa in opera di scala di ispezione conforme ... d'arte secondo le disposizioni della direzione dei lavori.; Posa di pavimenti per interni in materie plastiche; [An.10] Fornitura e posa in opera di scala di ispezione conforme ... d'arte secondo le disposizioni della direzione dei lavori.; [B35115c] TETTI, OPERE DA LATTONIERE DISPOSITIVI ANTICADUTA PERMANENTI - LINEE VITA PER CALCESTRUZZO - LEGNO - ACCIAIO - MURATURA Dispositivo anticaduta TIPO C costituito da un sistema di ancoraggio (linea vita) contro le cadute dall'alto da parte del personale manutentore (antennisti, idraulici, tecnici d'impianti etc.) operante sulla copertura, sia piana sia inclinata, per strutture in calcestruzzo, legno, acciaio o muratura. Linea vita flessibile orizzontale conforme alle seguenti normative UNI EN 795:2012, UNI EN CEN/TS 16415:2013 e UNI 11578:2015, con interasse massimo tra due ancoraggi di 15 m per consentire l'utilizzo contemporaneo del dispositivo a 4 operatori. Il sistema deve essere

costituito da: n. 2 ancoraggi di estremità costituiti da profilo verticale pieno a sezione circolare diametro esterno 50 mm saldato al centro di una piastra orizzontale asolata (160 × 250 × 10 mm) e con altezza variabile da 250 mm a 600 mm; ancoraggi intermedi da installare per tratte superiori a 15 m costituiti da profilo verticale pieno a sezione circolare diametro esterno 50 mm saldato al centro di una piastra orizzontale asolata (160 × 250 × 10 mm) e con altezza variabile da 250 mm a 600 mm; n. 1 fune in acciaio inox AISI 316 diametro 8 mm secondo en 12385, formazione 7 × 19 = 133 fili crociata dx.; carico di rottura minimo di 36 kN, completo ad un estremo di capocorda a occhiello con redance e manicotto di serraggio in alluminio; n. 1 blocco serra fune in alluminio con sistema di bloccaggio attraverso n. 3 grani inox di serraggio con resistenza complessiva del sistema di almeno 40 kN; n. 1 tenditore M12 chiuso con forcelle agli estremi in acciaio AISI 316; n. 1 assorbitore in acciaio inox AISI 302 costituito da una molla elicoidale a trazione, filo diametro 9 mm, lunghezza del corpo a riposo 220 mm con occhielli terminali in grado di garantire una forza trasmessa di massimo 8,5 kN, inserito all'interno di un cilindro di protezione in alluminio diametro 50 mm spessore 2 mm e dotato di sigilli di segnalazione di entrata in funzione del sistema; n. 1 targhetta identificativa dell'impianto in alluminio; n. 1 targhetta di accesso alla copertura in alluminio: dispositivi in acciaio S 275 JR zincati a caldo (spessore medio zincatura 70 - 85 µ a norma UNI EN 362) di altezza 600 mm, diametro 50 mm e fune delle seguenti lunghezze: 30 m; [B35115e] TETTI, OPERE DA LATTONIERE DISPOSITIVI ANTICADUTA PERMANENTI - LINEE VITA PER CALCESTRUZZO - LEGNO - ACCIAIO - MURATURA Dispositivo anticaduta TIPO C costituito da un sistema di ancoraggio (linea vita) contro le cadute dall'alto da parte del personale manutentore (antennisti, idraulici, tecnici d'impianti etc.) operante sulla copertura, sia piana sia inclinata, per strutture in calcestruzzo, legno, acciaio o muratura. Linea vita flessibile orizzontale conforme alle seguenti normative UNI EN 795:2012, UNI EN CEN/TS 16415:2013 e UNI 11578:2015, con interasse massimo tra due ancoraggi di 15 m per consentire l'utilizzo contemporaneo del dispositivo a 4 operatori. Il sistema deve essere costituito da: n. 2 ancoraggi di estremità costituiti da profilo verticale pieno a sezione circolare diametro esterno 50 mm saldato al centro di una piastra orizzontale asolata (160 × 250 × 10 mm) e con altezza variabile da 250 mm a 600 mm; ancoraggi intermedi da installare per tratte superiori a 15 m costituiti da profilo verticale pieno a sezione circolare diametro esterno 50 mm saldato al centro di una piastra orizzontale asolata (160 × 250 × 10 mm) e con altezza variabile da 250 mm a 600 mm; n. 1 fune in acciaio inox AISI 316 diametro 8 mm secondo en 12385, formazione 7 × 19 = 133 fili crociata dx.; carico di rottura minimo di 36 kN, completo ad un estremo di capocorda a occhiello con redance e manicotto di serraggio in alluminio; n. 1 blocco serra fune in alluminio con sistema di bloccaggio attraverso n. 3 grani inox di serraggio con resistenza complessiva del sistema di almeno 40 kN; n. 1 tenditore M12 chiuso con forcelle agli estremi in acciaio AISI 316; n. 1 assorbitore in acciaio inox AISI 302 costituito da una molla elicoidale a trazione, filo diametro 9 mm, lunghezza del corpo a riposo 220 mm con occhielli terminali in grado di garantire una forza trasmessa di massimo 8,5 kN, inserito all'interno di un cilindro di protezione in alluminio diametro 50 mm spessore 2 mm e dotato di sigilli di segnalazione di entrata in funzione del sistema; n. 1 targhetta identificativa dell'impianto in alluminio; n. 1 targhetta di accesso alla copertura in alluminio: dispositivi in acciaio S 275 JR zincati a caldo (spessore medio zincatura 70 - 85 µ a norma UNI EN 362) di altezza 600 mm, diametro 50 mm e fune delle seguenti lunghezze: 50 m; [B35122c] TETTI, OPERE DA LATTONIERE DISPOSITIVI ANTICADUTA PERMANENTI - LINEE VITA PER CALCESTRUZZO - LEGNO - ACCIAIO - MURATURA Dispositivi anticaduta TIPO A secondo le normative UNI EN 795:2012, UNI EN CEN/TS 16415:2013 e UNI 11578:2015 con punti di ancoraggio per superfici orizzontali, verticali e inclinate: dispositivo ancoraggio multidirezionale in lega di alluminio 6082 (profilo verticale) e lega di alluminio 6063 (piastra di base), profilo verticale tondo estruso diametro 45 mm, su piastra di base forata delle dimensioni di 250 × 160 × 8 mm, congiunzioni meccaniche con dadi e viti: altezza 50 cm; [B35125d] TETTI, OPERE DA LATTONIERE DISPOSITIVI ANTICADUTA PERMANENTI - LINEE VITA PER CALCESTRUZZO - LEGNO - ACCIAIO - MURATURA Dispositivi anticaduta TIPO A secondo le normative UNI EN 795:2012, UNI EN CEN/TS 16415:2013 e UNI 11578:2015 con punti di ancoraggio per superfici orizzontali, verticali e inclinate: gancio verticale: in acciaio inox AISI 304 formato da piastra 150 × 150 mm e paletto verticale altezza 400 mm con occhiello per l'aggancio del DPI; [B35126] TETTI, OPERE DA LATTONIERE DISPOSITIVI ANTICADUTA PERMANENTI - LINEE VITA PER CALCESTRUZZO - LEGNO - ACCIAIO - MURATURA Dispositivi anticaduta TIPO A secondo le normative UNI EN 795:2012, UNI EN CEN/TS 16415:2013 e UNI 11578:2015 con punti di ancoraggio per superfici orizzontali, verticali e inclinate: targhetta identificativa in alluminio (TIPO A) da apporre in corrispondenza del punto; targhetta identificativa in alluminio (TIPO A) da apporre in corrispondenza del punto; [21.03.01.002] Risanamento di strutture intelaiate in cemento armato per ... ogni m² d'intervento e per ogni cm successivo ai primi 2.; [21.03.01.001] Risanamento di strutture intelaiate in cemento armato per ... m. per ogni m² d'intervento e per i primi 2 cm di spessore; Tinteggiatura di superfici esterne; [An.04] Lavori di manutenzione straordinaria da eseguire sulle su ... n alluminio e sotto le indicazioni della Direzione Lavori.; [23.04.12] Pulitore fungicida igienizzante a base acqua, senza ipoc ... era a regola d'arte seguendo le indicazioni del produttore; Formazione intonaci esterni tradizionali; [An.03] Lavori di pulizia mediante idrolavaggio con acqua tiepida ... superfici per renderle idonee alle successive lavorazioni.; Realizzazione di contropareti e controsoffitti; Montaggio di porte interne; Montaggio di serramenti interni;

Prescrizioni Esecutive:

Imbracatura dei carichi. Gli addetti all'imbracatura devono seguire le seguenti indicazioni: **a)** verificare che il carico sia stato imbracato correttamente; **b)** accompagnare inizialmente il carico fuori dalla zona di interferenza con attrezzature, ostacoli o materiali eventualmente presenti; **c)** allontanarsi dalla traiettoria del carico durante la fase di sollevamento; **d)** non sostare in attesa sotto la traiettoria del carico; **e)** avvicinarsi al carico in arrivo per pilotarlo fuori dalla zona di interferenza con eventuali ostacoli presenti; **f)** accertarsi della stabilità del carico prima di sganciarlo; **g)** accompagnare il gancio fuori dalla zona impegnata da attrezzature o materiali durante la manovra di richiamo.

b) Nelle lavorazioni: Rimozione di battiscopa;

Prescrizioni Esecutive:

Convogliamento del materiale di demolizione. Il materiale di demolizione non deve essere gettato dall'alto, ma deve essere trasportato oppure convogliato in appositi canali, il cui estremo inferiore non deve risultare ad altezza maggiore di 2 metri dal livello del piano di raccolta.

Riferimenti Normativi:

D.Lgs. 9 aprile 2008 n.81, Art. 153; D.Lgs. 9 aprile 2008 n.81, Art. 152.

RISCHIO: Chimico

MISURE PREVENTIVE e PROTETTIVE:

- a) **Nelle lavorazioni:** Installazione sistemi di ancoraggio in copertura con accesso da ponteggio; Tinteggiatura di superfici interne; Tinteggiatura di superfici esterne; Formazione intonaci esterni tradizionali;

Misure tecniche e organizzative:

Misure generali. A seguito di valutazione dei rischi, al fine di eliminare o, comunque ridurre al minimo, i rischi derivanti da agenti chimici pericolosi, devono essere adottate adeguate misure generali di protezione e prevenzione: **a)** la progettazione e l'organizzazione dei sistemi di lavorazione sul luogo di lavoro deve essere effettuata nel rispetto delle condizioni di salute e sicurezza dei lavoratori; **b)** le attrezzature di lavoro fornite devono essere idonee per l'attività specifica e mantenute adeguatamente; **c)** il numero di lavoratori presenti durante l'attività specifica deve essere quello minimo in funzione della necessità della lavorazione; **d)** la durata e l'intensità dell'esposizione ad agenti chimici pericolosi deve essere ridotta al minimo; **e)** devono essere fornite indicazioni in merito alle misure igieniche da rispettare per il mantenimento delle condizioni di salute e sicurezza dei lavoratori; **f)** le quantità di agenti presenti sul posto di lavoro, devono essere ridotte al minimo, in funzione delle necessità di lavorazione; **g)** devono essere adottati metodi di lavoro appropriati comprese le disposizioni che garantiscono la sicurezza nella manipolazione, nell'immagazzinamento e nel trasporto sul luogo di lavoro di agenti chimici pericolosi e dei rifiuti che contengono detti agenti.

RISCHIO: "Inalazione polveri, fibre"

MISURE PREVENTIVE e PROTETTIVE:

- a) **Nelle lavorazioni:** Demolizione di strutture in c.a. eseguita con mezzi meccanici; Rimozione di battiscopa; Demolizione di tramezzature eseguita a mano;

Prescrizioni Esecutive:

Irrorazione delle superfici. Durante i lavori di demolizione si deve provvedere a ridurre il sollevamento della polvere, irrorando con acqua le murature ed i materiali di risulta e curando che lo stoccaggio e l'evacuazione dei detriti e delle macerie avvengano correttamente.

RISCHIO: M.M.C. (elevata frequenza)

MISURE PREVENTIVE e PROTETTIVE:

- a) **Nelle lavorazioni:** Tinteggiatura di superfici interne; Posa di pavimenti per interni in materie plastiche; Tinteggiatura di superfici esterne; Formazione intonaci esterni tradizionali;

Misure tecniche e organizzative:

Organizzazione del lavoro. Le attività lavorative devono essere organizzate tenuto conto delle seguenti indicazioni: i compiti dovranno essere tali da evitare prolungate sequenze di movimenti ripetitivi degli arti superiori (spalle, braccia, polsi e mani).

RISCHIO: M.M.C. (sollevamento e trasporto)

MISURE PREVENTIVE e PROTETTIVE:

- a) **Nelle lavorazioni:** Demolizione di strutture in c.a. eseguita con mezzi meccanici; Approntamento ponteggio; [An.06] Montaggio cupolini curvi in fibrocemento; Rimozione di battiscopa; [An.09] Fornitura e posa in opera di scala di ispezione conforme ... d'arte secondo le disposizioni della direzione dei lavori.; [An.10] Fornitura e posa in opera di scala di ispezione conforme ... d'arte secondo le disposizioni della direzione dei lavori.; [B35115c] TETTI, OPERE DA LATTONIERE DISPOSITIVI ANTICADUTA PERMANENTI - LINEE VITA PER CALCESTRUZZO - LEGNO - ACCIAIO - MURATURA Dispositivo anticaduta TIPO C costituito da un sistema di ancoraggio (linea vita) contro le cadute dall'alto da parte del personale manutentore (antennisti, idraulici, tecnici d'impianti etc.) operante sulla

copertura, sia piana sia inclinata, per strutture in calcestruzzo, legno, acciaio o muratura. Linea vita flessibile orizzontale conforme alle seguenti normative UNI EN 795:2012, UNI EN CEN/TS 16415:2013 e UNI 11578:2015, con interasse massimo tra due ancoraggi di 15 m per consentire l'utilizzo contemporaneo del dispositivo a 4 operatori. Il sistema deve essere costituito da: n. 2 ancoraggi di estremità costituiti da profilo verticale pieno a sezione circolare diametro esterno 50 mm saldato al centro di una piastra orizzontale asolata (160 × 250 × 10 mm) e con altezza variabile da 250 mm a 600 mm; ancoraggi intermedi da installare per tratte superiori a 15 m costituiti da profilo verticale pieno a sezione circolare diametro esterno 50 mm saldato al centro di una piastra orizzontale asolata (160 × 250 × 10 mm) e con altezza variabile da 250 mm a 600 mm; n. 1 fune in acciaio inox AISI 316 diametro 8 mm secondo EN 12385, formazione 7 × 19 = 133 fili crociata dx.; carico di rottura minimo di 36 kN, completo ad un estremo di capocorda a occhiello con redance e manicotto di serraggio in alluminio; n. 1 blocco serra fune in alluminio con sistema di bloccaggio attraverso n. 3 grani inox di serraggio con resistenza complessiva del sistema di almeno 40 kN; n. 1 tenditore M12 chiuso con forcelle agli estremi in acciaio AISI 316; n. 1 assorbitore in acciaio inox AISI 302 costituito da una molla elicoidale a trazione, filo diametro 9 mm, lunghezza del corpo a riposo 220 mm con occhielli terminali in grado di garantire una forza trasmessa di massimo 8,5 kN, inserito all'interno di un cilindro di protezione in alluminio diametro 50 mm spessore 2 mm e dotato di sigilli di segnalazione di entrata in funzione del sistema; n. 1 targhetta identificativa dell'impianto in alluminio; n. 1 targhetta di accesso alla copertura in alluminio: dispositivi in acciaio S 275 JR zincati a caldo (spessore medio zincatura 70 - 85 µ a norma UNI EN 362) di altezza 600 mm, diametro 50 mm e fune delle seguenti lunghezze: 30 m; [B35115e] TETTI, OPERE DA LATTONIERE DISPOSITIVI ANTICADUTA PERMANENTI - LINEE VITA PER CALCESTRUZZO - LEGNO - ACCIAIO - MURATURA Dispositivo anticaduta TIPO C costituito da un sistema di ancoraggio (linea vita) contro le cadute dall'alto da parte del personale manutentore (antennisti, idraulici, tecnici d'impianti etc.) operante sulla copertura, sia piana sia inclinata, per strutture in calcestruzzo, legno, acciaio o muratura. Linea vita flessibile orizzontale conforme alle seguenti normative UNI EN 795:2012, UNI EN CEN/TS 16415:2013 e UNI 11578:2015, con interasse massimo tra due ancoraggi di 15 m per consentire l'utilizzo contemporaneo del dispositivo a 4 operatori. Il sistema deve essere costituito da: n. 2 ancoraggi di estremità costituiti da profilo verticale pieno a sezione circolare diametro esterno 50 mm saldato al centro di una piastra orizzontale asolata (160 × 250 × 10 mm) e con altezza variabile da 250 mm a 600 mm; ancoraggi intermedi da installare per tratte superiori a 15 m costituiti da profilo verticale pieno a sezione circolare diametro esterno 50 mm saldato al centro di una piastra orizzontale asolata (160 × 250 × 10 mm) e con altezza variabile da 250 mm a 600 mm; n. 1 fune in acciaio inox AISI 316 diametro 8 mm secondo EN 12385, formazione 7 × 19 = 133 fili crociata dx.; carico di rottura minimo di 36 kN, completo ad un estremo di capocorda a occhiello con redance e manicotto di serraggio in alluminio; n. 1 blocco serra fune in alluminio con sistema di bloccaggio attraverso n. 3 grani inox di serraggio con resistenza complessiva del sistema di almeno 40 kN; n. 1 tenditore M12 chiuso con forcelle agli estremi in acciaio AISI 316; n. 1 assorbitore in acciaio inox AISI 302 costituito da una molla elicoidale a trazione, filo diametro 9 mm, lunghezza del corpo a riposo 220 mm con occhielli terminali in grado di garantire una forza trasmessa di massimo 8,5 kN, inserito all'interno di un cilindro di protezione in alluminio diametro 50 mm spessore 2 mm e dotato di sigilli di segnalazione di entrata in funzione del sistema; n. 1 targhetta identificativa dell'impianto in alluminio; n. 1 targhetta di accesso alla copertura in alluminio: dispositivi in acciaio S 275 JR zincati a caldo (spessore medio zincatura 70 - 85 µ a norma UNI EN 362) di altezza 600 mm, diametro 50 mm e fune delle seguenti lunghezze: 50 m; [B35122c] TETTI, OPERE DA LATTONIERE DISPOSITIVI ANTICADUTA PERMANENTI - LINEE VITA PER CALCESTRUZZO - LEGNO - ACCIAIO - MURATURA Dispositivi anticaduta TIPO A secondo le normative UNI EN 795:2012, UNI EN CEN/TS 16415:2013 e UNI 11578:2015 con punti di ancoraggio per superfici orizzontali, verticali e inclinate: dispositivo ancoraggio multidirezionale in lega di alluminio 6082 (profilo verticale) e lega di alluminio 6063 (piastra di base), profilo verticale tondo estruso diametro 45 mm, su piastra di base forata delle dimensioni di 250 × 160 × 8 mm, congiunzioni meccaniche con dadi e viti: altezza 50 cm; [B35125d] TETTI, OPERE DA LATTONIERE DISPOSITIVI ANTICADUTA PERMANENTI - LINEE VITA PER CALCESTRUZZO - LEGNO - ACCIAIO - MURATURA Dispositivi anticaduta TIPO A secondo le normative UNI EN 795:2012, UNI EN CEN/TS 16415:2013 e UNI 11578:2015 con punti di ancoraggio per superfici orizzontali, verticali e inclinate: gancio verticale: in acciaio inox AISI 304 formato da piastra 150 × 150 mm e paletto verticale altezza 400 mm con occhiello per l'aggancio del DPI; [B35126] TETTI, OPERE DA LATTONIERE DISPOSITIVI ANTICADUTA PERMANENTI - LINEE VITA PER CALCESTRUZZO - LEGNO - ACCIAIO - MURATURA Dispositivi anticaduta TIPO A secondo le normative UNI EN 795:2012, UNI EN CEN/TS 16415:2013 e UNI 11578:2015 con punti di ancoraggio per superfici orizzontali, verticali e inclinate: targhetta identificativa in alluminio (TIPO A) da apporre in corrispondenza del punto targhetta identificativa in alluminio (TIPO A) da apporre in corrispondenza del punto; [21.03.01.002] Risanamento di strutture intelaiate in cemento armato per ... ogni m² d'intervento e per ogni cm successivo ai primi 2.; [21.03.01.001] Risanamento di strutture intelaiate in cemento armato per ... m. per ogni m² d'intervento e per i primi 2 cm di spessore; [An.04] Lavori di manutenzione straordinaria da eseguire sulle su ... n alluminio e sotto le indicazioni della Direzione Lavori.; [23.04.12] Pulitore fungicida igienizzante a base acqua, senza ipoc ... era a regola d'arte seguendo le indicazioni del produttore; [An.03] Lavori di pulizia mediante idrolavaggio con acqua tiepida ... superfici per renderle idonee alle successive lavorazioni.; Smontaggio ponteggio; Demolizione di tramezzature eseguita a mano; Rimozione di apparecchi igienico sanitari; Realizzazione di contropareti e controsoffitti; Montaggio di porte interne; Montaggio di serramenti interni;

Misure tecniche e organizzative:

Organizzazione del lavoro. Le attività lavorative devono essere organizzate tenuto conto delle seguenti indicazioni: **a)** l'ambiente di lavoro (temperatura, umidità e ventilazione) deve presentare condizioni microclimatiche adeguate; **b)** gli spazi dedicati alla movimentazione devono essere adeguati; **c)** il sollevamento dei carichi deve essere eseguito sempre con due mani e da una sola persona; **d)** il carico da sollevare non deve essere estremamente freddo, caldo o contaminato; **e)** le altre attività

di movimentazione manuale devono essere minimali; **f)** deve esserci adeguata frizione tra piedi e pavimento; **g)** i gesti di sollevamento devono essere eseguiti in modo non brusco.

RISCHIO: R.O.A. (operazioni di saldatura)

MISURE PREVENTIVE e PROTETTIVE:

- a) Nelle lavorazioni:** Realizzazione della rete di distribuzione di impianto idrico-sanitario;

Misure tecniche e organizzative:

Misure tecniche, organizzative e procedurali. Al fine di ridurre l'esposizione a radiazioni ottiche artificiali devono essere adottate le seguenti misure: **a)** durante le operazioni di saldatura devono essere adottati metodi di lavoro che comportano una minore esposizione alle radiazioni ottiche; **b)** devono essere applicate adeguate misure tecniche per ridurre l'emissione delle radiazioni ottiche, incluso, quando necessario, l'uso di dispositivi di sicurezza, schermatura o analoghi meccanismi di protezione della salute; **c)** devono essere predisposti opportuni programmi di manutenzione delle attrezzature per le operazioni di saldatura, dei luoghi di lavoro e delle postazioni di lavoro; **d)** i luoghi e le postazioni di lavoro devono essere progettati al fine di ridurre l'esposizione alle radiazioni ottiche prodotte dalle operazioni di saldatura; **e)** la durata delle operazioni di saldatura deve essere ridotta al minimo possibile; **f)** i lavoratori devono avere la disponibilità di adeguati dispositivi di protezione individuale dalle radiazioni ottiche prodotte durante le operazioni di saldatura; **g)** i lavoratori devono avere la disponibilità delle istruzioni del fabbricante delle attrezzature utilizzate nelle operazioni di saldatura; **h)** le aree in cui si effettuano operazioni di saldatura devono essere indicate con un'apposita segnaletica e l'accesso alle stesse deve essere limitato.

Dispositivi di protezione individuale:

Devono essere forniti: **a)** schermo facciale; **b)** maschera con filtro specifico.

RISCHIO: Rumore

MISURE PREVENTIVE e PROTETTIVE:

- a) Nelle lavorazioni:** Demolizione di strutture in c.a. eseguita con mezzi meccanici; Installazione sistemi di ancoraggio in copertura con accesso da ponteggio; Rimozione di battiscopa; Demolizione di tramezzature eseguita a mano; Rimozione di impianti; Realizzazione della rete di distribuzione di impianto idrico-sanitario;
Nelle macchine: Dumper; Escavatore con martello demolitore;

Fascia di appartenenza. Il livello di esposizione è "Maggiore dei valori superiori di azione: 85 dB(A) e 137 dB(C)".

Misure tecniche e organizzative:

Organizzazione del lavoro. Le attività lavorative devono essere organizzate tenuto conto delle seguenti indicazioni: **a)** scelta di attrezzature di lavoro adeguate, tenuto conto del lavoro da svolgere, che emettano il minor rumore possibile; **b)** adozione di metodi di lavoro che implicano una minore esposizione al rumore; **c)** riduzione del rumore mediante una migliore organizzazione del lavoro attraverso la limitazione della durata e dell'intensità dell'esposizione e l'adozione di orari di lavoro appropriati, con sufficienti periodi di riposo; **d)** adozione di opportuni programmi di manutenzione delle attrezzature e macchine di lavoro, del luogo di lavoro e dei sistemi sul posto di lavoro; **e)** progettazione della struttura dei luoghi e dei posti di lavoro al fine di ridurre l'esposizione al rumore dei lavoratori; **f)** adozione di misure tecniche per il contenimento del rumore trasmesso per via aerea, quali schermature, involucri o rivestimenti realizzati con materiali fonoassorbenti; **g)** adozione di misure tecniche per il contenimento del rumore strutturale, quali sistemi di smorzamento o di isolamento; **h)** locali di riposo messi a disposizione dei lavoratori con rumorosità ridotta a un livello compatibile con il loro scopo e le loro condizioni di utilizzo.

Dispositivi di protezione individuale:

Devono essere forniti: **a)** otoprotettori.

- b) Nelle lavorazioni:** Approntamento ponteggio; Formazione intonaci esterni tradizionali; Smontaggio ponteggio;
Nelle macchine: Autocarro; Pala meccanica;

Fascia di appartenenza. Il livello di esposizione è "Minore dei valori inferiori di azione: 80 dB(A) e 135 dB(C)".

Misure tecniche e organizzative:

Organizzazione del lavoro. Le attività lavorative devono essere organizzate tenuto conto delle seguenti indicazioni: **a)** scelta di attrezzature di lavoro adeguate, tenuto conto del lavoro da svolgere, che emettano il minor rumore possibile; **b)** adozione di metodi di lavoro che implicano una minore esposizione al rumore; **c)** riduzione del rumore mediante una migliore organizzazione del lavoro attraverso la limitazione della durata e dell'intensità dell'esposizione e l'adozione di orari di lavoro appropriati, con sufficienti periodi di riposo; **d)** adozione di opportuni programmi di manutenzione delle attrezzature e macchine di lavoro, del luogo di lavoro e dei sistemi sul posto di lavoro; **e)** progettazione della struttura dei luoghi e dei posti di lavoro al fine di ridurre l'esposizione al rumore dei lavoratori; **f)** adozione di misure tecniche per il contenimento del rumore trasmesso per via aerea, quali schermature, involucri o rivestimenti realizzati con materiali fonoassorbenti; **g)** adozione di misure tecniche per il contenimento del rumore strutturale, quali sistemi di smorzamento o di isolamento; **h)** locali di riposo

messi a disposizione dei lavoratori con rumorosità ridotta a un livello compatibile con il loro scopo e le loro condizioni di utilizzo.

- c) **Nelle lavorazioni:** [An.06] Montaggio cupolini curvi in fibrocemento; [An.09] Fornitura e posa in opera di scala di ispezione conforme ... d'arte secondo le disposizioni della direzione dei lavori.; [An.10] Fornitura e posa in opera di scala di ispezione conforme ... d'arte secondo le disposizioni della direzione dei lavori.; [B35115c] TETTI, OPERE DA LATTONIERE DISPOSITIVI ANTICADUTA PERMANENTI - LINEE VITA PER CALCESTRUZZO - LEGNO - ACCIAIO - MURATURA Dispositivo anticaduta TIPO C costituito da un sistema di ancoraggio (linea vita) contro le cadute dall'alto da parte del personale manutentore (antennisti, idraulici, tecnici d'impianti etc.) operante sulla copertura, sia piana sia inclinata, per strutture in calcestruzzo, legno, acciaio o muratura. Linea vita flessibile orizzontale conforme alle seguenti normative UNI EN 795:2012, UNI EN CEN/TS 16415:2013 e UNI 11578:2015, con interasse massimo tra due ancoraggi di 15 m per consentire l'utilizzo contemporaneo del dispositivo a 4 operatori. Il sistema deve essere costituito da: n. 2 ancoraggi di estremità costituiti da profilo verticale pieno a sezione circolare diametro esterno 50 mm saldato al centro di una piastra orizzontale asolata (160 × 250 × 10 mm) e con altezza variabile da 250 mm a 600 mm; ancoraggi intermedi da installare per tratte superiori a 15 m costituiti da profilo verticale pieno a sezione circolare diametro esterno 50 mm saldato al centro di una piastra orizzontale asolata (160 × 250 × 10 mm) e con altezza variabile da 250 mm a 600 mm; n. 1 fune in acciaio inox AISI 316 diametro 8 mm secondo en 12385, formazione 7 × 19 = 133 fili crociata dx.; carico di rottura minimo di 36 kN, completo ad un estremo di capocorda a occhiello con redance e manicotto di serraggio in alluminio; n. 1 blocco serra fune in alluminio con sistema di bloccaggio attraverso n. 3 grani inox di serraggio con resistenza complessiva del sistema di almeno 40 kN; n. 1 tenditore M12 chiuso con forcelle agli estremi in acciaio AISI 316; n. 1 assorbitore in acciaio inox AISI 302 costituito da una molla elicoidale a trazione, filo diametro 9 mm, lunghezza del corpo a riposo 220 mm con occhielli terminali in grado di garantire una forza trasmessa di massimo 8,5 kN, inserito all'interno di un cilindro di protezione in alluminio diametro 50 mm spessore 2 mm e dotato di sigilli di segnalazione di entrata in funzione del sistema; n. 1 targhetta identificativa dell'impianto in alluminio; n. 1 targhetta di accesso alla copertura in alluminio: dispositivi in acciaio S 275 JR zincati a caldo (spessore medio zincatura 70 - 85 µ a norma UNI EN 362) di altezza 600 mm, diametro 50 mm e fune delle seguenti lunghezze: 30 m; [B35115e] TETTI, OPERE DA LATTONIERE DISPOSITIVI ANTICADUTA PERMANENTI - LINEE VITA PER CALCESTRUZZO - LEGNO - ACCIAIO - MURATURA Dispositivo anticaduta TIPO C costituito da un sistema di ancoraggio (linea vita) contro le cadute dall'alto da parte del personale manutentore (antennisti, idraulici, tecnici d'impianti etc.) operante sulla copertura, sia piana sia inclinata, per strutture in calcestruzzo, legno, acciaio o muratura. Linea vita flessibile orizzontale conforme alle seguenti normative UNI EN 795:2012, UNI EN CEN/TS 16415:2013 e UNI 11578:2015, con interasse massimo tra due ancoraggi di 15 m per consentire l'utilizzo contemporaneo del dispositivo a 4 operatori. Il sistema deve essere costituito da: n. 2 ancoraggi di estremità costituiti da profilo verticale pieno a sezione circolare diametro esterno 50 mm saldato al centro di una piastra orizzontale asolata (160 × 250 × 10 mm) e con altezza variabile da 250 mm a 600 mm; ancoraggi intermedi da installare per tratte superiori a 15 m costituiti da profilo verticale pieno a sezione circolare diametro esterno 50 mm saldato al centro di una piastra orizzontale asolata (160 × 250 × 10 mm) e con altezza variabile da 250 mm a 600 mm; n. 1 fune in acciaio inox AISI 316 diametro 8 mm secondo en 12385, formazione 7 × 19 = 133 fili crociata dx.; carico di rottura minimo di 36 kN, completo ad un estremo di capocorda a occhiello con redance e manicotto di serraggio in alluminio; n. 1 blocco serra fune in alluminio con sistema di bloccaggio attraverso n. 3 grani inox di serraggio con resistenza complessiva del sistema di almeno 40 kN; n. 1 tenditore M12 chiuso con forcelle agli estremi in acciaio AISI 316; n. 1 assorbitore in acciaio inox AISI 302 costituito da una molla elicoidale a trazione, filo diametro 9 mm, lunghezza del corpo a riposo 220 mm con occhielli terminali in grado di garantire una forza trasmessa di massimo 8,5 kN, inserito all'interno di un cilindro di protezione in alluminio diametro 50 mm spessore 2 mm e dotato di sigilli di segnalazione di entrata in funzione del sistema; n. 1 targhetta identificativa dell'impianto in alluminio; n. 1 targhetta di accesso alla copertura in alluminio: dispositivi in acciaio S 275 JR zincati a caldo (spessore medio zincatura 70 - 85 µ a norma UNI EN 362) di altezza 600 mm, diametro 50 mm e fune delle seguenti lunghezze: 50 m; [B35122c] TETTI, OPERE DA LATTONIERE DISPOSITIVI ANTICADUTA PERMANENTI - LINEE VITA PER CALCESTRUZZO - LEGNO - ACCIAIO - MURATURA Dispositivi anticaduta TIPO A secondo le normative UNI EN 795:2012, UNI EN CEN/TS 16415:2013 e UNI 11578:2015 con punti di ancoraggio per superfici orizzontali, verticali e inclinate: dispositivo ancoraggio multidirezionale in lega di alluminio 6082 (profilo verticale) e lega di alluminio 6063 (piastra di base), profilo verticale tondo estruso diametro 45 mm, su piastra di base forata delle dimensioni di 250 × 160 × 8 mm, congiunzioni meccaniche con dadi e viti: altezza 50 cm; [B35125d] TETTI, OPERE DA LATTONIERE DISPOSITIVI ANTICADUTA PERMANENTI - LINEE VITA PER CALCESTRUZZO - LEGNO - ACCIAIO - MURATURA Dispositivi anticaduta TIPO A secondo le normative UNI EN 795:2012, UNI EN CEN/TS 16415:2013 e UNI 11578:2015 con punti di ancoraggio per superfici orizzontali, verticali e inclinate: gancio verticale: in acciaio inox AISI 304 formato da piastra 150 × 150 mm e paletto verticale altezza 400 mm con occhiello per l'aggancio del DPI; [B35126] TETTI, OPERE DA LATTONIERE DISPOSITIVI ANTICADUTA PERMANENTI - LINEE VITA PER CALCESTRUZZO - LEGNO - ACCIAIO - MURATURA Dispositivi anticaduta TIPO A secondo le normative UNI EN 795:2012, UNI EN CEN/TS 16415:2013 e UNI 11578:2015 con punti di ancoraggio per superfici orizzontali, verticali e inclinate: targhetta identificativa in alluminio (TIPO A) da apporre in corrispondenza del punto targhetta identificativa in alluminio (TIPO A) da apporre in corrispondenza del punto; [21.03.01.002] Risanamento di strutture intelaiate in cemento armato per ... ogni m² d'intervento e per ogni cm successivo ai primi 2.; [21.03.01.001] Risanamento di strutture intelaiate in cemento armato per ... m. per ogni m² d'intervento e per i primi 2 cm di spessore; [An.04] Lavori di manutenzione straordinaria da eseguire sulle su ... n alluminio e sotto le indicazioni della Direzione Lavori.; [23.04.12] Pulitore fungicida igienizzante a base acqua, senza ipoc ... era a regola d'arte seguendo le indicazioni del produttore; [An.03] Lavori di pulizia mediante idrolavaggio con acqua tiepida ... superfici per renderle idonee alle successive lavorazioni.;

Fascia di appartenenza. Il livello di esposizione è "Maggiore dei valori superiori di azione: 85 dB(A) e 137 dB(C)".

Misure tecniche e organizzative:

Organizzazione del lavoro. Le attività lavorative devono essere organizzate tenuto conto delle seguenti indicazioni: **a)** scelta di attrezzature di lavoro adeguate, tenuto conto del lavoro da svolgere, che emettano il minor rumore possibile; **b)** adozione di metodi di lavoro che implicano una minore esposizione al rumore; **c)** riduzione del rumore mediante una migliore organizzazione del lavoro attraverso la limitazione della durata e dell'intensità dell'esposizione e l'adozione di orari di lavoro appropriati, con sufficienti periodi di riposo; **d)** adozione di opportuni programmi di manutenzione delle attrezzature e macchine di lavoro, del luogo di lavoro e dei sistemi sul posto di lavoro; **e)** progettazione della struttura dei luoghi e dei posti di lavoro al fine di ridurre l'esposizione al rumore dei lavoratori; **f)** adozione di misure tecniche per il contenimento del rumore trasmesso per via aerea, quali schermature, involucri o rivestimenti realizzati con materiali fonoassorbenti; **g)** adozione di misure tecniche per il contenimento del rumore strutturale, quali sistemi di smorzamento o di isolamento; **h)** locali di riposo messi a disposizione dei lavoratori con rumorosità ridotta a un livello compatibile con il loro scopo e le loro condizioni di utilizzo.

Segnalazione e delimitazione dell'ambiente di lavoro. I luoghi di lavoro devono avere i seguenti requisiti: **a)** indicazione, con appositi segnali, dei luoghi di lavoro dove i lavoratori sono esposti ad un rumore al di sopra dei valori superiori di azione; **b)** ove ciò è tecnicamente possibile e giustificato dal rischio, delimitazione e accesso limitato delle aree, dove i lavoratori sono esposti ad un rumore al di sopra dei valori superiori di azione.

Dispositivi di protezione individuale:

Devono essere forniti: **a)** otoprotettori.

RISCHIO: "Scivolamenti, cadute a livello"

MISURE PREVENTIVE e PROTETTIVE:

- a) Nelle lavorazioni:** Installazione sistemi di ancoraggio in copertura con accesso da ponteggio;

Prescrizioni Esecutive:

Postazioni di lavoro. L'area circostante il posto di lavoro dovrà essere sempre mantenuta in condizioni di ordine e pulizia ad evitare ogni rischio di inciampi o cadute.

Percorsi pedonali. I percorsi pedonali devono essere sempre mantenuti sgombri da attrezzature, materiali, macerie, ecc.

Ostacoli fissi. Gli ostacoli fissi devono essere convenientemente segnalati o protetti.

RISCHIO: "Seppellimento, sprofondamento"

MISURE PREVENTIVE e PROTETTIVE:

- a) Nelle lavorazioni:** Demolizione di strutture in c.a. eseguita con mezzi meccanici;

Prescrizioni Esecutive:

Successione dei lavori. I lavori di demolizione devono procedere con cautela e con ordine dall'alto verso il basso e devono essere condotti in maniera da non pregiudicare la stabilità delle strutture portanti o di collegamento e di quelle eventuali adiacenti, ricorrendo, ove occorra, al loro preventivo puntellamento.

Opere di sostegno. Prima delle operazioni di demolizione si deve procedere alla verifica delle condizioni della struttura da demolire ed alla eventuale realizzazione delle opere di sostegno necessarie a garantire la stabilità dell'opera durante le lavorazioni.

Riferimenti Normativi:

D.Lgs. 9 aprile 2008 n. 81, Art. 151.

RISCHIO: Vibrazioni

MISURE PREVENTIVE e PROTETTIVE:

- a) Nelle lavorazioni:** Demolizione di strutture in c.a. eseguita con mezzi meccanici; Rimozione di battiscopa; Demolizione di tramezzature eseguita a mano; Rimozione di impianti; Realizzazione della rete di distribuzione di impianto idrico-sanitario;

Fascia di appartenenza. Mano-Braccio (HAV): "Compreso tra 2,5 e 5,0 m/s²"; Corpo Intero (WBV): "Non presente".

Misure tecniche e organizzative:

Misure generali. I rischi, derivanti dall'esposizione dei lavoratori a vibrazioni, devono essere eliminati alla fonte o ridotti al

minimo.

Dispositivi di protezione individuale:

Devono essere forniti: **a)** indumenti protettivi; **b)** guanti antivibrazione; **c)** maniglie antivibrazione.

b) Nelle macchine: Autocarro;

Fascia di appartenenza. Mano-Braccio (HAV): "Non presente"; Corpo Intero (WBV): "Inferiore a 0,5 m/s²".

Misure tecniche e organizzative:

Misure generali. I rischi, derivanti dall'esposizione dei lavoratori a vibrazioni, devono essere eliminati alla fonte o ridotti al minimo.

c) Nelle macchine: Dumper; Pala meccanica; Escavatore con martello demolitore;

Fascia di appartenenza. Mano-Braccio (HAV): "Non presente"; Corpo Intero (WBV): "Compreso tra 0,5 e 1 m/s²".

Misure tecniche e organizzative:

Misure generali. I rischi, derivanti dall'esposizione dei lavoratori a vibrazioni, devono essere eliminati alla fonte o ridotti al minimo.

Dispositivi di protezione individuale:

Devono essere forniti: **a)** indumenti protettivi; **b)** dispositivi di smorzamento; **c)** sedili ammortizzanti.

ATTREZZATURE utilizzate nelle Lavorazioni

Elenco degli attrezzi:

- 1) Argano a bandiera;
- 2) Argano a cavalletto;
- 3) Attrezzi manuali;
- 4) Avvitatore elettrico;
- 5) Betoniera a bicchiere;
- 6) Canale per scarico macerie;
- 7) Cannello per saldatura ossiacetilenica;
- 8) Centralina idraulica a motore;
- 9) Cesoie pneumatiche;
- 10) Compressore con motore endotermico;
- 11) Impastatrice;
- 12) Martello demolitore elettrico;
- 13) Martello demolitore pneumatico;
- 14) Ponte su cavalletti;
- 15) Ponteggio metallico fisso;
- 16) Scala doppia;
- 17) Scala semplice;
- 18) Sega circolare;
- 19) Smerigliatrice angolare (flessibile);
- 20) Taglierina elettrica;
- 21) Trapano elettrico.

Argano a bandiera

L'argano è un apparecchio di sollevamento utilizzato prevalentemente nei cantieri urbani di recupero e piccola ristrutturazione per il sollevamento al piano di lavoro dei materiali e degli attrezzi.

Rischi generati dall'uso dell'Attrezzo:

- 1) Caduta dall'alto;
- 2) Caduta di materiale dall'alto o a livello;
- 3) Elettrocuzione;
- 4) Scivolamenti, cadute a livello;
- 5) Urti, colpi, impatti, compressioni;

Misure Preventive e Protettive relative all'Attrezzo:

- 1) DPI: utilizzatore argano a bandiera;

Prescrizioni Organizzative:

Devono essere forniti: **a)** casco; **b)** guanti; **c)** calzature di sicurezza; **d)** attrezzatura anticaduta; **e)** indumenti protettivi.

- 2) DPI: utilizzatore argano a bandiera;

Prescrizioni Organizzative:

Devono essere forniti: **a)** casco; **b)** guanti; **c)** calzature di sicurezza; **d)** attrezzatura anticaduta; **e)** indumenti protettivi.

Argano a cavalletto

L'argano è un apparecchio di sollevamento utilizzato prevalentemente nei cantieri urbani di recupero e piccola ristrutturazione per il sollevamento al piano di lavoro dei materiali e degli attrezzi.

Rischi generati dall'uso dell'Attrezzo:

- 1) Caduta dall'alto;
- 2) Caduta di materiale dall'alto o a livello;
- 3) Elettrocuzione;
- 4) Scivolamenti, cadute a livello;
- 5) Urti, colpi, impatti, compressioni;

Misure Preventive e Protettive relative all'Attrezzo:

- 1) DPI: utilizzatore argano a cavalletto;

Prescrizioni Organizzative:

Devono essere forniti: **a)** casco; **b)** guanti; **c)** calzature di sicurezza; **d)** attrezzatura anticaduta; **e)** indumenti protettivi.

Attrezzi manuali

Gli attrezzi manuali, presenti in tutte le fasi lavorative, sono sostanzialmente costituiti da una parte destinata all'impugnatura ed un'altra, variamente conformata, alla specifica funzione svolta.

Rischi generati dall'uso dell'Attrezzo:

- 1) Punture, tagli, abrasioni;
- 2) Urti, colpi, impatti, compressioni;

Misure Preventive e Protettive relative all'Attrezzo:

- 1) DPI: utilizzatore attrezzi manuali;

Prescrizioni Organizzative:

Devono essere forniti: **a)** casco; **b)** occhiali protettivi; **c)** guanti; **d)** calzature di sicurezza.

- 2) DPI: utilizzatore attrezzi manuali;

Prescrizioni Organizzative:

Devono essere forniti: **a)** casco; **b)** occhiali protettivi; **c)** guanti; **d)** calzature di sicurezza.

Avvitatore elettrico

L'avvitatore elettrico è un utensile elettrico di uso comune nel cantiere edile.

Rischi generati dall'uso dell'Attrezzo:

- 1) Elettrocuzione;
- 2) Urti, colpi, impatti, compressioni;

Misure Preventive e Protettive relative all'Attrezzo:

- 1) DPI: utilizzatore avvitatore elettrico;

Prescrizioni Organizzative:

Devono essere forniti: **a)** guanti; **b)** calzature di sicurezza.

Betoniera a bicchiere

La betoniera a bicchiere è un'attrezzatura destinata al confezionamento di malta. Solitamente viene utilizzata per il confezionamento di malta per murature ed intonaci e per la produzione di piccole quantità di calcestruzzi.

Rischi generati dall'uso dell'Attrezzo:

- 1) Caduta di materiale dall'alto o a livello;
- 2) Cesoiamenti, stritolamenti;
- 3) Elettrocuzione;
- 4) Getti, schizzi;
- 5) Inalazione polveri, fibre;
- 6) Movimentazione manuale dei carichi;
- 7) Rumore;
- 8) Urti, colpi, impatti, compressioni;

Misure Preventive e Protettive relative all'Attrezzo:

- 1) DPI: utilizzatore betoniera a bicchiere;

Prescrizioni Organizzative:

Devono essere forniti: **a)** casco; **b)** otoprotettori; **c)** occhiali protettivi; **d)** maschera antipolvere; **e)** guanti; **f)** calzature di sicurezza; **g)** indumenti protettivi.

Canale per scarico macerie

Il canale per scarico macerie è un attrezzo utilizzato prevalentemente nei cantieri di recupero e ristrutturazione per il convogliamento di macerie dai piani alti dell'edificio.

Rischi generati dall'uso dell'Attrezzo:

- 1) Caduta di materiale dall'alto o a livello;
- 2) Inalazione polveri, fibre;

Misure Preventive e Protettive relative all'Attrezzo:

- 1) DPI: utilizzatore canale per scarico macerie;

Devono essere forniti: **a)** casco; **b)** maschera antipolvere; **c)** guanti; **d)** calzature di sicurezza.

Cannello per saldatura ossiacetilenica

Il cannello per saldatura ossiacetilenica è impiegato essenzialmente per operazioni di saldatura o taglio di parti metalliche.

Rischi generati dall'uso dell'Attrezzo:

- 1) Inalazione fumi, gas, vapori;
- 2) Incendi, esplosioni;
- 3) Radiazioni non ionizzanti;
- 4) Rumore;
- 5) Urti, colpi, impatti, compressioni;

Misure Preventive e Protettive relative all'Attrezzo:

- 1) DPI: utilizzatore cannello per saldatura ossiacetilenica;

Prescrizioni Organizzative:

Devono essere forniti: **a)** otoprotettori; **b)** occhiali protettivi; **c)** maschera con filtro specifico; **d)** guanti; **e)** calzature di sicurezza; **f)** grembiule per saldatore; **g)** indumenti protettivi.

Centralina idraulica a motore

La centralina idraulica a motore è una macchina destinata come presa di forza per l'azionamento di utensili idraulici.

Rischi generati dall'uso dell'Attrezzo:

- 1) Cesoiamenti, stritolamenti;
- 2) Inalazione fumi, gas, vapori;
- 3) Scoppio;
- 4) Urti, colpi, impatti, compressioni;

Misure Preventive e Protettive relative all'Attrezzo:

- 1) DPI: utilizzatore centralina idraulica a motore;

Prescrizioni Organizzative:

Devono essere forniti: **a)** otoprotettori; **b)** occhiali protettivi; **c)** maschera con filtro specifico; **d)** guanti; **e)** calzature di sicurezza; **f)** indumenti protettivi.

Cesoie pneumatiche

Le cesoie pneumatiche sono un'attrezzatura per il taglio di lamiere, tondini di ferro, ecc.

Rischi generati dall'uso dell'Attrezzo:

- 1) Caduta dall'alto;
- 2) Cesoiamenti, stritolamenti;
- 3) Urti, colpi, impatti, compressioni;

Misure Preventive e Protettive relative all'Attrezzo:

- 1) DPI: utilizzatore cesoie pneumatiche;

Prescrizioni Organizzative:

Devono essere forniti: **a)** casco; **b)** visiera protettiva; **c)** guanti; **d)** calzature di sicurezza; **e)** attrezzatura anticaduta; **f)** indumenti protettivi.

Compressore con motore endotermico

Il compressore è una macchina destinata alla produzione di aria compressa per l'alimentazione di attrezzature di lavoro pneumatiche (martelli demolitori pneumatici, vibratori, avvitatori, intonacatrici, pistole a spruzzo ecc).

Rischi generati dall'uso dell'Attrezzo:

- 1) Getti, schizzi;
- 2) Inalazione fumi, gas, vapori;
- 3) Incendi, esplosioni;
- 4) Rumore;

Misure Preventive e Protettive relative all'Attrezzo:

- 1) DPI: utilizzatore compressore con motore endotermico;

Prescrizioni Organizzative:

Devono essere forniti: **a)** otoprotettori; **b)** guanti; **c)** calzature di sicurezza; **d)** indumenti protettivi.

Impastatrice

L'impastatrice è un'attrezzatura da cantiere destinata alla preparazione a ciclo continuo di malta.

Rischi generati dall'uso dell'Attrezzo:

- 1) Caduta di materiale dall'alto o a livello;
- 2) Elettrocuzione;
- 3) Inalazione polveri, fibre;
- 4) Movimentazione manuale dei carichi;
- 5) Rumore;
- 6) Urti, colpi, impatti, compressioni;

Misure Preventive e Protettive relative all'Attrezzo:

- 1) DPI: utilizzatore impastatrice;

Prescrizioni Organizzative:

Devono essere forniti: **a)** casco; **b)** otoprotettori; **c)** maschera antipolvere; **d)** guanti; **e)** calzature di sicurezza; **f)** indumenti protettivi.

Martello demolitore elettrico

Il martello demolitore è un'attrezzatura la cui utilizzazione risulta necessaria ogni qualvolta si presenti l'esigenza di un elevato numero di colpi ed una battuta potente.

Rischi generati dall'uso dell'Attrezzo:

- 1) Elettrocuzione;
- 2) Inalazione polveri, fibre;
- 3) Rumore;
- 4) Urti, colpi, impatti, compressioni;
- 5) Vibrazioni;

Misure Preventive e Protettive relative all'Attrezzo:

- 1) DPI: utilizzatore martello demolitore elettrico;

Prescrizioni Organizzative:

Devono essere forniti: **a)** casco; **b)** otoprotettori; **c)** occhiali protettivi; **d)** maschera antipolvere; **e)** guanti antivibrazioni; **f)** calzature di sicurezza; **g)** indumenti protettivi.

Martello demolitore pneumatico

Il martello demolitore è un'attrezzatura la cui utilizzazione risulta necessaria ogni qualvolta si presenti l'esigenza di un elevato numero di colpi ed una battuta potente.

Rischi generati dall'uso dell'Attrezzo:

- 1) Inalazione fumi, gas, vapori;
- 2) Inalazione polveri, fibre;
- 3) Movimentazione manuale dei carichi;
- 4) Rumore;
- 5) Scivolamenti, cadute a livello;
- 6) Urti, colpi, impatti, compressioni;
- 7) Vibrazioni;

Misure Preventive e Protettive relative all'Attrezzo:

- 1) DPI: utilizzatore martello demolitore pneumatico;

Prescrizioni Organizzative:

Devono essere forniti: **a)** casco; **b)** otoprotettori; **c)** occhiali protettivi; **d)** maschera antipolvere; **e)** guanti antivibrazioni; **f)** calzature di sicurezza; **g)** indumenti protettivi.

Ponte su cavalletti

Il ponte su cavalletti è un'opera provvisoria costituita da un impalcato di assi in legno sostenuto da cavalletti.

Rischi generati dall'uso dell'Attrezzo:

- 1) Scivolamenti, cadute a livello;

Misure Preventive e Protettive relative all'Attrezzo:

- 1) DPI: utilizzatore ponte su cavalletti;

Prescrizioni Organizzative:

Devono essere forniti: **a)** casco; **b)** guanti; **c)** calzature di sicurezza.

- 2) DPI: utilizzatore ponte su cavalletti;

Prescrizioni Organizzative:

Devono essere forniti: **a)** casco; **b)** guanti; **c)** calzature di sicurezza.

Ponteggio metallico fisso

Il ponteggio metallico fisso è un'opera provvisoria realizzata per eseguire lavori di ingegneria civile, quali nuove costruzioni o ristrutturazioni e manutenzioni, ad altezze superiori ai 2 metri.

Rischi generati dall'uso dell'Attrezzo:

- 1) Caduta dall'alto;
- 2) Caduta di materiale dall'alto o a livello;
- 3) Scivolamenti, cadute a livello;

Misure Preventive e Protettive relative all'Attrezzo:

- 1) DPI: utilizzatore ponteggio metallico fisso;

Prescrizioni Organizzative:

Devono essere forniti: **a)** guanti; **b)** calzature di sicurezza; **c)** attrezzature anticaduta; **d)** indumenti protettivi.

- 2) DPI: utilizzatore ponteggio metallico fisso;

Prescrizioni Organizzative:

Devono essere forniti: **a)** guanti; **b)** calzature di sicurezza; **c)** attrezzature anticaduta; **d)** indumenti protettivi.

Scala doppia

La scala doppia (a compasso) è adoperata per superare dislivelli o effettuare operazioni di carattere temporaneo a quote non altrimenti raggiungibili.

Rischi generati dall'uso dell'Attrezzo:

- 1) Caduta dall'alto;
- 2) Cesoamenti, stritolamenti;
- 3) Movimentazione manuale dei carichi;
- 4) Urti, colpi, impatti, compressioni;

Misure Preventive e Protettive relative all'Attrezzo:

- 1) Scala doppia: misure preventive e protettive;

Prescrizioni Organizzative:

Caratteristiche di sicurezza: **1)** le scale doppie devono essere costruite con materiale adatto alle condizioni di impiego, possono quindi essere in ferro, alluminio o legno, ma devono essere sufficientemente resistenti ed avere dimensioni appropriate all'uso; **2)** le scale in legno devono avere i pioli incastrati nei montanti che devono essere trattenuti con tiranti in ferro applicati sotto i due pioli estremi; le scale lunghe più di 4 m devono avere anche un tirante intermedio; **3)** le scale doppie non devono superare l'altezza di 5 m; **4)** le scale doppie devono essere provviste di catena o dispositivo analogo che impedisca l'apertura della scala oltre il limite prestabilito di sicurezza.

- 2) DPI: utilizzatore scala doppia;

Prescrizioni Organizzative:

Devono essere forniti: **a)** casco; **b)** guanti; **c)** calzature di sicurezza.

Scala semplice

La scala a mano semplice è adoperata per superare dislivelli o effettuare operazioni di carattere temporaneo a quote non altrimenti raggiungibili.

Rischi generati dall'uso dell'Attrezzo:

- 1) Caduta dall'alto;
- 2) Movimentazione manuale dei carichi;
- 3) Urti, colpi, impatti, compressioni;

Misure Preventive e Protettive relative all'Attrezzo:

- 1) Scala semplice: misure preventive e protettive;

Prescrizioni Organizzative:

Caratteristiche di sicurezza: 1) le scale a mano devono essere costruite con materiale adatto alle condizioni di impiego, possono quindi essere in ferro, alluminio o legno, ma devono essere sufficientemente resistenti ed avere dimensioni appropriate all'uso; 2) le scale in legno devono avere i pioli incastrati nei montanti che devono essere trattenuti con tiranti in ferro applicati sotto i due pioli estremi; le scale lunghe più di 4 m devono avere anche un tirante intermedio; 3) in tutti i casi le scale devono essere provviste di dispositivi antisdrucchiolo alle estremità inferiori dei due montanti e di elementi di trattenuta o di appoggi antisdrucchiolanti alle estremità superiori.

- 2) DPI: utilizzatore scala semplice;

Prescrizioni Organizzative:

Devono essere forniti: a) casco; b) guanti; c) calzature di sicurezza.

- 3) Scala semplice: misure preventive e protettive;

Prescrizioni Organizzative:

Caratteristiche di sicurezza: 1) le scale a mano devono essere costruite con materiale adatto alle condizioni di impiego, possono quindi essere in ferro, alluminio o legno, ma devono essere sufficientemente resistenti ed avere dimensioni appropriate all'uso; 2) le scale in legno devono avere i pioli incastrati nei montanti che devono essere trattenuti con tiranti in ferro applicati sotto i due pioli estremi; le scale lunghe più di 4 m devono avere anche un tirante intermedio; 3) in tutti i casi le scale devono essere provviste di dispositivi antisdrucchiolo alle estremità inferiori dei due montanti e di elementi di trattenuta o di appoggi antisdrucchiolanti alle estremità superiori.

- 4) DPI: utilizzatore scala semplice;

Prescrizioni Organizzative:

Devono essere forniti: a) casco; b) guanti; c) calzature di sicurezza.

Sega circolare

La sega circolare, quasi sempre presente nei cantieri, viene utilizzata per il taglio del legname da carpenteria e/o per quello usato nelle diverse lavorazioni.

Rischi generati dall'uso dell'Attrezzo:

- 1) Elettrocuzione;
- 2) Inalazione polveri, fibre;
- 3) Punture, tagli, abrasioni;
- 4) Rumore;
- 5) Scivolamenti, cadute a livello;
- 6) Urti, colpi, impatti, compressioni;

Misure Preventive e Protettive relative all'Attrezzo:

- 1) DPI: utilizzatore sega circolare;

Prescrizioni Organizzative:

Devono essere forniti: a) casco; b) otoprotettori; c) occhiali protettivi; d) guanti; e) calzature di sicurezza.

Smerigliatrice angolare (flessibile)

La smerigliatrice angolare, più conosciuta come mola a disco o flessibile o flex, è un utensile portatile che reca un disco ruotante la cui funzione è quella di tagliare, smussare, lisciare superfici.

Rischi generati dall'uso dell'Attrezzo:

- 1) Elettrocuzione;
- 2) Inalazione polveri, fibre;
- 3) Punture, tagli, abrasioni;
- 4) Rumore;
- 5) Vibrazioni;

Misure Preventive e Protettive relative all'Attrezzo:

- 1) DPI: utilizzatore smerigliatrice angolare (flessibile);

Prescrizioni Organizzative:

Devono essere forniti: a) casco; b) otoprotettori; c) occhiali protettivi; d) maschera antipolvere; e) guanti antivibrazioni; f) calzature di sicurezza; g) indumenti protettivi.

Taglierina elettrica

La taglierina elettrica è un elettro utensile per il taglio di taglio di laterizi o piastrelle di ceramica.

Rischi generati dall'uso dell'Attrezzo:

- 1) Punture, tagli, abrasioni;
- 2) Rumore;
- 3) Urti, colpi, impatti, compressioni;
- 4) Vibrazioni;

Misure Preventive e Protettive relative all'Attrezzo:

- 1) DPI: utilizzatore taglierina elettrica;

Prescrizioni Organizzative:

Devono essere forniti: **a)** casco; **b)** occhiali protettivi; **c)** guanti; **d)** calzature di sicurezza.

Trapano elettrico

Il trapano è un utensile di uso comune adoperato per praticare fori sia in strutture murarie che in qualsiasi materiale.

Rischi generati dall'uso dell'Attrezzo:

- 1) Elettrocuzione;
- 2) Inalazione polveri, fibre;
- 3) Punture, tagli, abrasioni;
- 4) Rumore;
- 5) Vibrazioni;

Misure Preventive e Protettive relative all'Attrezzo:

- 1) DPI: utilizzatore trapano elettrico;

Prescrizioni Organizzative:

Devono essere forniti: **a)** otoprotettori; **b)** maschera antipolvere; **c)** guanti; **d)** calzature di sicurezza.

- 2) DPI: utilizzatore trapano elettrico;

Prescrizioni Organizzative:

Devono essere forniti: **a)** otoprotettori; **b)** maschera antipolvere; **c)** guanti; **d)** calzature di sicurezza.

MACCHINE utilizzate nelle Lavorazioni

Elenco delle macchine:

- 1) Autocarro;
- 2) Dumper;
- 3) Escavatore con martello demolitore;
- 4) Pala meccanica.

Autocarro

L'autocarro è un mezzo d'opera utilizzato per il trasporto di mezzi, materiali da costruzione, materiali di risulta ecc.

Rischi generati dall'uso della Macchina:

- 1) Cesoiamenti, stritolamenti;
- 2) Getti, schizzi;
- 3) Inalazione polveri, fibre;
- 4) Incendi, esplosioni;
- 5) Investimento, ribaltamento;
- 6) Rumore;
- 7) Urti, colpi, impatti, compressioni;
- 8) Vibrazioni;

Misure Preventive e Protettive relative alla Macchina:

- 1) DPI: operatore autocarro;

Prescrizioni Organizzative:

Devono essere forniti: **a)** casco (all'esterno della cabina); **b)** maschera antipolvere (in presenza di lavorazioni polverose); **c)** guanti (all'esterno della cabina); **d)** calzature di sicurezza; **e)** indumenti protettivi; **f)** indumenti ad alta visibilità (all'esterno della cabina).

- 2) DPI: operatore autocarro;

Prescrizioni Organizzative:

Devono essere forniti: **a)** casco (all'esterno della cabina); **b)** maschera antipolvere (in presenza di lavorazioni polverose); **c)** guanti (all'esterno della cabina); **d)** calzature di sicurezza; **e)** indumenti protettivi; **f)** indumenti ad alta visibilità (all'esterno della cabina).

Dumper

Il dumper è un mezzo d'opera utilizzato per il trasporto di materiali incoerenti (sabbia, pietrisco).

Rischi generati dall'uso della Macchina:

- 1) Cesoiamenti, stritolamenti;
- 2) Inalazione polveri, fibre;
- 3) Incendi, esplosioni;
- 4) Investimento, ribaltamento;
- 5) Rumore;
- 6) Vibrazioni;

Misure Preventive e Protettive relative alla Macchina:

- 1) DPI: operatore dumper;

Prescrizioni Organizzative:

Devono essere forniti: **a)** casco (all'esterno della cabina); **b)** otoprotettori (all'esterno della cabina); **c)** maschera antipolvere (in presenza di lavorazioni polverose); **d)** guanti (all'esterno della cabina); **e)** calzature di sicurezza; **f)** indumenti protettivi; **g)** indumenti ad alta visibilità (all'esterno della cabina).

Escavatore con martello demolitore

L'escavatore con martello demolitore è una macchina operatrice dotata di un martello demolitore alla fine del braccio meccanico e impiegata per lavori di demolizione.

Rischi generati dall'uso della Macchina:

- 1) Cesoiamenti, stritolamenti;
- 2) Elettrocuzione;

- 3) Inalazione polveri, fibre;
- 4) Incendi, esplosioni;
- 5) Investimento, ribaltamento;
- 6) Rumore;
- 7) Scivolamenti, cadute a livello;
- 8) Vibrazioni;

Misure Preventive e Protettive relative alla Macchina:

- 1) DPI: operatore escavatore con martello demolitore;

Prescrizioni Organizzative:

Devono essere forniti: **a)** casco (all'esterno della cabina); **b)** otoprotettori (in presenza di cabina aperta); **c)** maschera antipolvere (in presenza di cabina aperta); **d)** guanti (all'esterno della cabina); **e)** calzature di sicurezza; **f)** indumenti protettivi; **g)** indumenti ad alta visibilità (all'esterno della cabina).

Pala meccanica

La pala meccanica è una macchina operatrice dotata di una benna mobile utilizzata per operazioni di scavo, carico, sollevamento, trasporto e scarico di terra o altri materiali incoerenti.

Rischi generati dall'uso della Macchina:

- 1) Cesoamenti, stritolamenti;
- 2) Inalazione polveri, fibre;
- 3) Incendi, esplosioni;
- 4) Investimento, ribaltamento;
- 5) Rumore;
- 6) Scivolamenti, cadute a livello;
- 7) Vibrazioni;

Misure Preventive e Protettive relative alla Macchina:

- 1) DPI: operatore pala meccanica;

Prescrizioni Organizzative:

Devono essere forniti: **a)** casco (all'esterno della cabina); **b)** otoprotettori (in presenza di cabina aperta); **c)** maschera antipolvere (in presenza di cabina aperta); **d)** guanti (all'esterno della cabina); **e)** calzature di sicurezza; **f)** indumenti protettivi; **g)** indumenti ad alta visibilità (all'esterno della cabina).

POTENZA SONORA ATTREZZATURE E MACCHINE

(art 190, D.Lgs. 81/2008 e s.m.i.)

ATTREZZATURA	Lavorazioni	Potenza Sonora dB(A)	Scheda
Avvitatore elettrico	Realizzazione della rete di distribuzione di impianto idrico-sanitario; Realizzazione della rete di distribuzione di impianto idrico-sanitario; Realizzazione della rete di distribuzione di impianto idrico-sanitario; Realizzazione della rete di distribuzione di impianto idrico-sanitario; Realizzazione della rete di distribuzione di impianto idrico-sanitario; Realizzazione della rete di distribuzione di impianto idrico-sanitario; Realizzazione della rete di distribuzione di impianto idrico-sanitario; Realizzazione della rete di distribuzione di impianto idrico-sanitario; Realizzazione della rete di distribuzione di impianto idrico-sanitario; Realizzazione della rete di distribuzione di impianto idrico-sanitario; Realizzazione della rete di distribuzione di impianto idrico-sanitario.	107.0	943-(IEC-84)-RPO-01
Betoniera a bicchiere	[An.06] Montaggio cupolini curvi in fibrocemento; [An.09] Fornitura e posa in opera di scala di ispezione conforme ... d'arte secondo le disposizioni della direzione dei lavori.; [An.10] Fornitura e posa in opera di scala di ispezione conforme ... d'arte secondo le disposizioni della direzione dei lavori.; [B35115c] TETTI, OPERE DA LATTONIERE DISPOSITIVI ANTICADUTA PERMANENTI - LINEE VITA PER CALCESTRUZZO - LEGNO - ACCIAIO - MURATURA Dispositivo anticaduta TIPO C costituito da un sistema di ancoraggio (linea vita) contro le cadute dall'alto da parte del personale manutentore (antennisti, idraulici, tecnici d'impianti etc.) operante sulla copertura, sia piana sia inclinata, per strutture in calcestruzzo, legno, acciaio o muratura. Linea vita flessibile orizzontale conforme alle seguenti normative UNI EN 795:2012, UNI EN CEN/TS 16415:2013 e UNI 11578:2015, con interasse massimo tra due ancoraggi di 15 m per consentire l'utilizzo contemporaneo del dispositivo a 4 operatori. Il sistema deve essere costituito da: n. 2 ancoraggi di estremità costituiti da profilo verticale pieno a sezione circolare diametro esterno 50 mm saldato al centro di una piastra orizzontale asolata (160 × 250 × 10 mm) e con altezza variabile da 250 mm a 600 mm; ancoraggi intermedi da installare per tratte superiori a 15 m costituiti da profilo verticale pieno a sezione circolare diametro esterno 50 mm saldato al centro di una piastra orizzontale asolata (160 × 250 × 10 mm) e con altezza variabile da 250 mm a 600 mm; n. 1 fune in acciaio inox AISI 316 diametro 8 mm secondo en 12385, formazione 7 × 19 = 133 fili crociata dx.; carico di rottura minimo di 36 kN, completo ad un estremo di capocorda a occhio con redance e manicotto di serraggio in alluminio; n. 1 blocco serra fune in alluminio con sistema di bloccaggio attraverso n. 3 grani inox di serraggio con resistenza complessiva del sistema di almeno 40 kN; n. 1 tenditore M12 chiuso con forcelle agli estremi in acciaio AISI 316; n. 1 assorbitore in acciaio inox AISI 302 costituito da una molla elicoidale a trazione, filo diametro 9 mm, lunghezza del corpo a riposo 220 mm con occhielli terminali in grado di garantire una forza trasmessa di massimo 8,5 kN, inserito all'interno di un cilindro di protezione in alluminio diametro 50 mm spessore 2 mm e dotato di sigilli di segnalazione di entrata in funzione del sistema; n. 1 targhetta identificativa dell'impianto in alluminio; n. 1 targhetta di accesso alla copertura in alluminio;	95.0	916-(IEC-30)-RPO-01

ATTREZZATURA	Lavorazioni	Potenza Sonora dB(A)	Scheda
	<p>dispositivi in acciaio S 275 JR zincati a caldo (spessore medio zincatura 70 - 85 µ a norma UNI EN 362) di altezza 600 mm, diametro 50 mm e fune delle seguenti lunghezze: 30 m; [B35115e] TETTI, OPERE DA LATTONIERE DISPOSITIVI ANTICADUTA PERMANENTI - LINEE VITA PER CALCESTRUZZO - LEGNO - ACCIAIO - MURATURA Dispositivo anticaduta TIPO C costituito da un sistema di ancoraggio (linea vita) contro le cadute dall'alto da parte del personale manutentore (antennisti, idraulici, tecnici d'impianti etc.) operante sulla copertura, sia piana sia inclinata, per strutture in calcestruzzo, legno, acciaio o muratura. Linea vita flessibile orizzontale conforme alle seguenti normative UNI EN 795:2012, UNI EN CEN/TS 16415:2013 e UNI 11578:2015, con interasse massimo tra due ancoraggi di 15 m per consentire l'utilizzo contemporaneo del dispositivo a 4 operatori. Il sistema deve essere costituito da: n. 2 ancoraggi di estremità costituiti da profilo verticale pieno a sezione circolare diametro esterno 50 mm saldato al centro di una piastra orizzontale asolata (160 × 250 × 10 mm) e con altezza variabile da 250 mm a 600 mm; ancoraggi intermedi da installare per tratte superiori a 15 m costituiti da profilo verticale pieno a sezione circolare diametro esterno 50 mm saldato al centro di una piastra orizzontale asolata (160 × 250 × 10 mm) e con altezza variabile da 250 mm a 600 mm; n. 1 fune in acciaio inox AISI 316 diametro 8 mm secondo en 12385, formazione 7 × 19 = 133 fili crociata dx.; carico di rottura minimo di 36 kN, completo ad un estremo di capocorda a occhiello con redance e manicotto di serraggio in alluminio; n. 1 blocco serra fune in alluminio con sistema di bloccaggio attraverso n. 3 grani inox di serraggio con resistenza complessiva del sistema di almeno 40 kN; n. 1 tenditore M12 chiuso con forcelle agli estremi in acciaio AISI 316; n. 1 assorbitore in acciaio inox AISI 302 costituito da una molla elicoidale a trazione, filo diametro 9 mm, lunghezza del corpo a riposo 220 mm con occhielli terminali in grado di garantire una forza trasmessa di massimo 8,5 kN, inserito all'interno di un cilindro di protezione in alluminio diametro 50 mm spessore 2 mm e dotato di sigilli di segnalazione di entrata in funzione del sistema; n. 1 targhetta identificativa dell'impianto in alluminio; n. 1 targhetta di accesso alla copertura in alluminio: dispositivi in acciaio S 275 JR zincati a caldo (spessore medio zincatura 70 - 85 µ a norma UNI EN 362) di altezza 600 mm, diametro 50 mm e fune delle seguenti lunghezze: 50 m; [B35122c] TETTI, OPERE DA LATTONIERE DISPOSITIVI ANTICADUTA PERMANENTI - LINEE VITA PER CALCESTRUZZO - LEGNO - ACCIAIO - MURATURA Dispositivi anticaduta TIPO A secondo le normative UNI EN 795:2012, UNI EN CEN/TS 16415:2013 e UNI 11578:2015 con punti di ancoraggio per superfici orizzontali, verticali e inclinate: dispositivo ancoraggio multidirezionale in lega di alluminio 6082 (profilo verticale) e lega di alluminio 6063 (piastra di base), profilo verticale tondo estruso diametro 45 mm, su piastra di base forata delle dimensioni di 250 × 160 × 8 mm, congiunzioni meccaniche con dadi e viti: altezza 50 cm; [B35125d] TETTI, OPERE DA LATTONIERE DISPOSITIVI ANTICADUTA PERMANENTI - LINEE VITA PER CALCESTRUZZO - LEGNO - ACCIAIO - MURATURA Dispositivi anticaduta TIPO A secondo le normative UNI EN 795:2012, UNI EN CEN/TS 16415:2013 e UNI 11578:2015 con punti di ancoraggio per superfici orizzontali, verticali e inclinate: gancio verticale: in acciaio inox AISI 304 formato da piastra 150 × 150</p>		

ATTREZZATURA	Lavorazioni	Potenza Sonora dB(A)	Scheda
	mm e paletto verticale altezza 400 mm con occhio per l'aggancio del DPI; [B35126] TETTI, OPERE DA LATTONIERE DISPOSITIVI ANTICADUTA PERMANENTI - LINEE VITA PER CALCESTRUZZO - LEGNO - ACCIAIO - MURATURA Dispositivi anticaduta TIPO A secondo le normative UNI EN 795:2012, UNI EN CEN/TS 16415:2013 e UNI 11578:2015 con punti di ancoraggio per superfici orizzontali, verticali e inclinate: targhetta identificativa in alluminio (TIPO A) da apporre in corrispondenza del punto targhetta identificativa in alluminio (TIPO A) da apporre in corrispondenza del punto; [21.03.01.002] Risanamento di strutture intelaiate in cemento armato per ... ogni m ² d'intervento e per ogni cm successivo ai primi 2.; [21.03.01.001] Risanamento di strutture intelaiate in cemento armato per ... m. per ogni m ² d'intervento e per i primi 2 cm di spessore; [An.04] Lavori di manutenzione straordinaria da eseguire sulle su ... n alluminio e sotto le indicazioni della Direzione Lavori.; [23.04.12] Pulitore fungicida igienizzante a base acqua, senza ipoc ... era a regola d'arte seguendo le indicazioni del produttore; [An.03] Lavori di pulizia mediante idrolavaggio con acqua tiepida ... superfici per renderle idonee alle successive lavorazioni..		
Impastatrice	Formazione intonaci esterni tradizionali; Formazione intonaci esterni tradizionali.	85.0	962-(IEC-17)-RPO-01
Martello demolitore elettrico	Rimozione di battiscopa; Demolizione di tramezzature eseguita a mano; Rimozione di impianti.	113.0	967-(IEC-36)-RPO-01
Martello demolitore pneumatico	Demolizione di strutture in c.a. eseguita con mezzi meccanici.	117.0	918-(IEC-33)-RPO-01
Sega circolare	[An.06] Montaggio cupolini curvi in fibrocemento; [An.09] Fornitura e posa in opera di scala di ispezione conforme ... d'arte secondo le disposizioni della direzione dei lavori.; [An.10] Fornitura e posa in opera di scala di ispezione conforme ... d'arte secondo le disposizioni della direzione dei lavori.; [B35115c] TETTI, OPERE DA LATTONIERE DISPOSITIVI ANTICADUTA PERMANENTI - LINEE VITA PER CALCESTRUZZO - LEGNO - ACCIAIO - MURATURA Dispositivo anticaduta TIPO C costituito da un sistema di ancoraggio (linea vita) contro le cadute dall'alto da parte del personale manutentore (antennisti, idraulici, tecnici d'impianti etc.) operante sulla copertura, sia piana sia inclinata, per strutture in calcestruzzo, legno, acciaio o muratura. Linea vita flessibile orizzontale conforme alle seguenti normative UNI EN 795:2012, UNI EN CEN/TS 16415:2013 e UNI 11578:2015, con interasse massimo tra due ancoraggi di 15 m per consentire l'utilizzo contemporaneo del dispositivo a 4 operatori. Il sistema deve essere costituito da: n. 2 ancoraggi di estremità costituiti da profilo verticale pieno a sezione circolare diametro esterno 50 mm saldato al centro di una piastra orizzontale asolata (160 × 250 × 10 mm) e con altezza variabile da 250 mm a 600 mm; ancoraggi intermedi da installare per tratte superiori a 15 m costituiti da profilo verticale pieno a sezione circolare diametro esterno 50 mm saldato al centro di una piastra orizzontale asolata (160 × 250 × 10 mm) e con altezza variabile da 250 mm a 600 mm; n. 1 fune in acciaio inox AISI 316 diametro 8 mm secondo en 12385, formazione 7 × 19 = 133 fili crociata dx.; carico di rottura minimo di 36 kN, completo ad un estremo di capocorda a occhio con redance e manicotto di serraggio in alluminio; n. 1 blocco serra fune in alluminio con sistema di bloccaggio attraverso n. 3 grani inox di serraggio con resistenza complessiva del sistema di almeno 40 kN;	113.0	908-(IEC-19)-RPO-01

ATTREZZATURA	Lavorazioni	Potenza Sonora dB(A)	Scheda
	<p>n. 1 tenditore M12 chiuso con forcelle agli estremi in acciaio AISI 316; n. 1 assorbitore in acciaio inox AISI 302 costituito da una molla elicoidale a trazione, filo diametro 9 mm, lunghezza del corpo a riposo 220 mm con occhielli terminali in grado di garantire una forza trasmessa di massimo 8,5 kN, inserito all'interno di un cilindro di protezione in alluminio diametro 50 mm spessore 2 mm e dotato di sigilli di segnalazione di entrata in funzione del sistema; n. 1 targhetta identificativa dell'impianto in alluminio; n. 1 targhetta di accesso alla copertura in alluminio: dispositivi in acciaio S 275 JR zincati a caldo (spessore medio zincatura 70 - 85 µ a norma UNI EN 362) di altezza 600 mm, diametro 50 mm e fune delle seguenti lunghezze: 30 m; [B35115e] TETTI, OPERE DA LATTONIERE DISPOSITIVI ANTICADUTA PERMANENTI - LINEE VITA PER CALCESTRUZZO - LEGNO - ACCIAIO - MURATURA Dispositivo anticaduta TIPO C costituito da un sistema di ancoraggio (linea vita) contro le cadute dall'alto da parte del personale manutentore (antennisti, idraulici, tecnici d'impianti etc.) operante sulla copertura, sia piana sia inclinata, per strutture in calcestruzzo, legno, acciaio o muratura. Linea vita flessibile orizzontale conforme alle seguenti normative UNI EN 795:2012, UNI EN CEN/TS 16415:2013 e UNI 11578:2015, con interasse massimo tra due ancoraggi di 15 m per consentire l'utilizzo contemporaneo del dispositivo a 4 operatori. Il sistema deve essere costituito da: n. 2 ancoraggi di estremità costituiti da profilo verticale pieno a sezione circolare diametro esterno 50 mm saldato al centro di una piastra orizzontale asolata (160 × 250 × 10 mm) e con altezza variabile da 250 mm a 600 mm; ancoraggi intermedi da installare per tratte superiori a 15 m costituiti da profilo verticale pieno a sezione circolare diametro esterno 50 mm saldato al centro di una piastra orizzontale asolata (160 × 250 × 10 mm) e con altezza variabile da 250 mm a 600 mm; n. 1 fune in acciaio inox AISI 316 diametro 8 mm secondo en 12385, formazione 7 × 19 = 133 fili crociata dx.; carico di rottura minimo di 36 kN, completo ad un estremo di capocorda a occhiello con redance e manicotto di serraggio in alluminio; n. 1 blocco serra fune in alluminio con sistema di bloccaggio attraverso n. 3 grani inox di serraggio con resistenza complessiva del sistema di almeno 40 kN; n. 1 tenditore M12 chiuso con forcelle agli estremi in acciaio AISI 316; n. 1 assorbitore in acciaio inox AISI 302 costituito da una molla elicoidale a trazione, filo diametro 9 mm, lunghezza del corpo a riposo 220 mm con occhielli terminali in grado di garantire una forza trasmessa di massimo 8,5 kN, inserito all'interno di un cilindro di protezione in alluminio diametro 50 mm spessore 2 mm e dotato di sigilli di segnalazione di entrata in funzione del sistema; n. 1 targhetta identificativa dell'impianto in alluminio; n. 1 targhetta di accesso alla copertura in alluminio: dispositivi in acciaio S 275 JR zincati a caldo (spessore medio zincatura 70 - 85 µ a norma UNI EN 362) di altezza 600 mm, diametro 50 mm e fune delle seguenti lunghezze: 50 m; [B35122c] TETTI, OPERE DA LATTONIERE DISPOSITIVI ANTICADUTA PERMANENTI - LINEE VITA PER CALCESTRUZZO - LEGNO - ACCIAIO - MURATURA Dispositivi anticaduta TIPO A secondo le normative UNI EN 795:2012, UNI EN CEN/TS 16415:2013 e UNI 11578:2015 con punti di ancoraggio per superfici orizzontali, verticali e inclinate: dispositivo ancoraggio multidirezionale in lega di alluminio 6082 (profilo verticale) e lega di alluminio 6063 (piastra di base), profilo verticale tondo estruso diametro 45</p>		

ATTREZZATURA	Lavorazioni	Potenza Sonora dB(A)	Scheda
	mm, su piastra di base forata delle dimensioni di 250 × 160 × 8 mm, congiunzioni meccaniche con dadi e viti: altezza 50 cm; [B35125d] TETTI, OPERE DA LATTONIERE DISPOSITIVI ANTICADUTA PERMANENTI - LINEE VITA PER CALCESTRUZZO - LEGNO - ACCIAIO - MURATURA Dispositivi anticaduta TIPO A secondo le normative UNI EN 795:2012, UNI EN CEN/TS 16415:2013 e UNI 11578:2015 con punti di ancoraggio per superfici orizzontali, verticali e inclinate: gancio verticale: in acciaio inox AISI 304 formato da piastra 150 × 150 mm e paletto verticale altezza 400 mm con occhiello per l'aggancio del DPI; [B35126] TETTI, OPERE DA LATTONIERE DISPOSITIVI ANTICADUTA PERMANENTI - LINEE VITA PER CALCESTRUZZO - LEGNO - ACCIAIO - MURATURA Dispositivi anticaduta TIPO A secondo le normative UNI EN 795:2012, UNI EN CEN/TS 16415:2013 e UNI 11578:2015 con punti di ancoraggio per superfici orizzontali, verticali e inclinate: targhetta identificativa in alluminio (TIPO A) da apporre in corrispondenza del punto targhetta identificativa in alluminio (TIPO A) da apporre in corrispondenza del punto; [21.03.01.002] Risanamento di strutture intelaiate in cemento armato per ... ogni m ² d'intervento e per ogni cm successivo ai primi 2.; [21.03.01.001] Risanamento di strutture intelaiate in cemento armato per ... m. per ogni m ² d'intervento e per i primi 2 cm di spessore; [An.04] Lavori di manutenzione straordinaria da eseguire sulle su ... n alluminio e sotto le indicazioni della Direzione Lavori.; [23.04.12] Pulitore fungicida igienizzante a base acqua, senza ipoc ... era a regola d'arte seguendo le indicazioni del produttore; [An.03] Lavori di pulizia mediante idrolavaggio con acqua tiepida ... superfici per renderle idonee alle successive lavorazioni..		
Smerigliatrice angolare (flessibile)	Demolizione di strutture in c.a. eseguita con mezzi meccanici; Demolizione di tramezzature eseguita a mano; Rimozione di impianti.	113.0	931-(IEC-45)-RPO-01
Taglierina elettrica	Posa di pavimenti per interni in materie plastiche; Realizzazione di contropareti e controsoffitti.	89.9	
Trapano elettrico	Approntamento ponteggio; Installazione sistemi di ancoraggio in copertura con accesso da ponteggio; Smontaggio ponteggio; Realizzazione della rete di distribuzione di impianto idrico-sanitario; Realizzazione della rete di distribuzione di impianto idrico-sanitario; Realizzazione della rete di distribuzione di impianto idrico-sanitario; Realizzazione della rete di distribuzione di impianto idrico-sanitario; Realizzazione della rete di distribuzione di impianto idrico-sanitario; Realizzazione della rete di distribuzione di impianto idrico-sanitario; Realizzazione della rete di distribuzione di impianto idrico-sanitario; Realizzazione della rete di distribuzione di impianto idrico-sanitario; Realizzazione della rete di distribuzione di impianto idrico-sanitario; Realizzazione della rete di distribuzione di impianto idrico-sanitario.	107.0	943-(IEC-84)-RPO-01

MACCHINA	Lavorazioni	Potenza Sonora dB(A)	Scheda
Autocarro	Demolizione di strutture in c.a. eseguita con mezzi meccanici; [01.03.05] trasporto di materie provenienti dalle demolizioni di ... carica da compensarsi a parte. - per ogni m ³ e per ogni km; Rimozione di battiscopa; Demolizione di tramezzature eseguita a mano; Rimozione di	103.0	940-(IEC-72)-RPO-01

MACCHINA	Lavorazioni	Potenza Sonora dB(A)	Scheda
	impianti; Rimozione di apparecchi igienico sanitari.		
Dumper	Demolizione di strutture in c.a. eseguita con mezzi meccanici.	103.0	940-(IEC-72)-RPO-01
Escavatore con martello demolitore	Demolizione di strutture in c.a. eseguita con mezzi meccanici.	108.0	952-(IEC-76)-RPO-01
Pala meccanica	Demolizione di strutture in c.a. eseguita con mezzi meccanici.	104.0	936-(IEC-53)-RPO-01

COORDINAMENTO GENERALE DEL PSC

SCANCELLARES

In questo raggruppamento andranno considerate le misure di coordinamento relative al Coordinamento delle Lavorazioni e Fasi, al Coordinamento dell'utilizzo delle parti comuni, al Coordinamento, ovvero la cooperazione fra le imprese e il Coordinamento delle situazioni di emergenza.

Coordinamento delle Lavorazioni e Fasi.

Indicare le prescrizioni operative, le misure preventive e protettive ed i dispositivi di protezione individuale, in riferimento alle interferenze tra le lavorazioni, ai sensi dei punti 2.3.1, 2.3.2 e 2.3.3 dell'Allegato XV del D.Lgs. 81/2008.

[D.Lgs. 81/2008, Allegato XV, punto 2.1.2, lett. e)]

Coordinamento utilizzo parti comuni.

Indicare le misure di coordinamento relative all'uso comune da parte di più imprese e/o lavoratori autonomi, di apprestamenti, attrezzature, infrastrutture, mezzi e servizi di protezione collettiva di cui ai punti 2.3.4 e 2.3.5 dell'Allegato XV del D.Lgs. 81/2008.

[D.Lgs. 81/2008, Allegato XV, punto 2.1.2, lett. f)]

Modalità di cooperazione fra le imprese.

Indicare le modalità organizzative della cooperazione e del coordinamento, nonché della reciproca informazione, fra i datori di lavoro e tra questi ed i lavoratori autonomi.

[D.Lgs. 81/2008, Allegato XV, punto 2.1.2, lett. g)]

Organizzazione delle emergenze.

Indicare l'organizzazione prevista per il servizio di primo soccorso, antincendio ed evacuazione dei lavoratori, nel caso in cui il servizio di gestione delle emergenze è di tipo comune, nonché nel caso di cui all'articolo 104, comma 4, del D.Lgs. 81/2008.

[D.Lgs. 81/2008, Allegato XV, punto 2.1.2, lett. h)]

SCANCELLARES

COORDINAMENTO DELLE LAVORAZIONI E FASI

1) Interferenza nel periodo dal 05/06/2023 al 05/06/2023 per un totale di 1 giorno lavorativo. Fasi:

- Demolizione di tramezzature eseguita a mano
- Demolizione di strutture in c.a. eseguita con mezzi meccanici

Le lavorazioni su elencate, svolte dall'impresa, sono eseguite rispettivamente dal 05/06/2023 al 05/06/2023 per 1 giorno lavorativo, e dal 05/06/2023 al 09/06/2023 per 5 giorni lavorativi.

Dette lavorazioni interferiscono fra loro per i seguenti periodi: dal 05/06/2023 al 05/06/2023 per 1 giorno lavorativo.

Coordinamento:

- La circolazione delle macchine operatrici deve avvenire utilizzando percorsi ben definiti e la velocità deve risultare ridotta a passo d'uomo.
- Il personale non strettamente necessario alle lavorazioni dovrà allontanarsi dalla zona interessata e gli addetti dovranno adottare, se del caso, i dispositivi di protezione individuale idonei alle attività.
- Durante il trasporto di materiale sfuso ad elevata polverosità è necessario provvedere ad inumidire i materiali stessi per limitare la formazione di polveri.
- Utilizzo di indumenti ad alta visibilità (DPI da adottare)
- Utilizzo di maschera antipolvere (DPI da adottare)
- L'area sottostante la traiettoria di passaggio dei carichi deve essere opportunamente delimitata.
- Utilizzo di casco (DPI da adottare)
- Nelle attività di demolizione la diffusione di polveri e fibre deve essere ridotta al minimo irrorando periodicamente le superfici da demolire.
- Nelle attività di demolizione quando la quantità di polveri e fibre presenti superi i limiti tollerati devono essere forniti ed utilizzati indumenti di lavoro e dispositivi di protezione individuale idonei alle attività.
- Delimitare e segnalare la zona di intervento a livello di rumorosità elevato.
- Utilizzo di otoprotettori (DPI da adottare)
- Nelle attività di scavo la diffusione di polveri e fibre deve essere ridotta al minimo irrorando periodicamente le superfici di scavo ed i percorsi dei mezzi meccanici.
- Nelle attività di scavo quando la quantità di polveri e fibre presenti superi i limiti tollerati devono essere forniti ed utilizzati indumenti di lavoro e dispositivi di protezione individuale idonei alle attività.
- Nelle attività di scavo non devono essere eseguiti altri lavori che comportino la presenza di manodopera nella zona d'intervento dei mezzi d'opera.

Rischi Trasmissibili:

Demolizione di tramezzature eseguita a mano:

a) Caduta di materiale dall'alto o a livello	Prob: POCO PROBABILE	Ent. danno: GRAVISSIMO
b) Caduta di materiale dall'alto o a livello	Prob: POCO PROBABILE	Ent. danno: GRAVISSIMO
c) Caduta di materiale dall'alto o a livello	Prob: IMPROBABILE	Ent. danno: LIEVE
d) Inalazione polveri, fibre	Prob: IMPROBABILE	Ent. danno: LIEVE
e) Inalazione polveri, fibre	Prob: IMPROBABILE	Ent. danno: LIEVE
f) Rumore	Prob: IMPROBABILE	Ent. danno: LIEVE
g) Inalazione polveri, fibre	Prob: IMPROBABILE	Ent. danno: LIEVE
h) Rumore	Prob: IMPROBABILE	Ent. danno: LIEVE
i) Inalazione polveri, fibre	Prob: PROBABILE	Ent. danno:
SIGNIFICATIVO		
j) Rumore per "Operaio comune polivalente (demolizioni)"	Prob: PROBABILE	Ent. danno: GRAVE
h) Inalazione polveri, fibre	Prob: IMPROBABILE	Ent. danno: LIEVE
l) Investimento, ribaltamento	Prob: IMPROBABILE	Ent. danno: GRAVE

Demolizione di strutture in c.a. eseguita con mezzi meccanici:

a) Inalazione polveri, fibre	Prob: IMPROBABILE	Ent. danno: LIEVE
b) Rumore	Prob: IMPROBABILE	Ent. danno: LIEVE
c) Inalazione polveri, fibre	Prob: IMPROBABILE	Ent. danno: LIEVE
d) Rumore	Prob: IMPROBABILE	Ent. danno: LIEVE
e) Seppellimento, sprofondamento	Prob: POCO PROBABILE	Ent. danno: GRAVE
f) Inalazione polveri, fibre	Prob: PROBABILE	Ent. danno:
SIGNIFICATIVO		
g) Rumore per "Operaio comune polivalente (demolizioni)"	Prob: PROBABILE	Ent. danno: GRAVE
h) Inalazione polveri, fibre	Prob: IMPROBABILE	Ent. danno: LIEVE
i) Investimento, ribaltamento	Prob: IMPROBABILE	Ent. danno: GRAVE
j) Inalazione polveri, fibre	Prob: IMPROBABILE	Ent. danno: LIEVE
k) Investimento, ribaltamento	Prob: IMPROBABILE	Ent. danno: GRAVE
l) Rumore per "Operatore dumper"	Prob: PROBABILE	Ent. danno: GRAVE
m) Inalazione polveri, fibre	Prob: IMPROBABILE	Ent. danno: LIEVE
n) Investimento, ribaltamento	Prob: IMPROBABILE	Ent. danno: GRAVE
o) Inalazione polveri, fibre	Prob: POCO PROBABILE	Ent. danno: LIEVE
p) Investimento, ribaltamento	Prob: IMPROBABILE	Ent. danno: GRAVE
q) Rumore per "Operatore escavatore con martello demolitore"	Prob: PROBABILE	Ent. danno: GRAVE

2) Interferenza nel periodo dal 05/06/2023 al 05/06/2023 per un totale di 1 giorno lavorativo. Fasi:

- Demolizione di tramezzature eseguita a mano

- Rimozione di impianti

Le lavorazioni su elencate, svolte dall'impresa, sono eseguite rispettivamente dal 05/06/2023 al 05/06/2023 per 1 giorno lavorativo, e dal 05/06/2023 al 06/06/2023 per 2 giorni lavorativi.

Dette lavorazioni interferiscono fra loro per i seguenti periodi: dal 05/06/2023 al 05/06/2023 per 1 giorno lavorativo.

Coordinamento:

- a) La circolazione delle macchine operatrici deve avvenire utilizzando percorsi ben definiti e la velocità deve risultare ridotta a passo d'uomo.
- b) Il personale non strettamente necessario alle lavorazioni dovrà allontanarsi dalla zona interessata e gli addetti dovranno adottare, se del caso, i dispositivi di protezione individuale idonei alle attività.
- c) Durante il trasporto di materiale sfuso ad elevata polverosità è necessario provvedere ad inumidire i materiali stessi per limitare la formazione di polveri.
- d) Utilizzo di indumenti ad alta visibilità (DPI da adottare)
- e) Utilizzo di maschera antipolvere (DPI da adottare)
- f) L'area sottostante la traiettoria di passaggio dei carichi deve essere opportunamente delimitata.
- g) Utilizzo di casco (DPI da adottare)
- h) Nelle attività di demolizione la diffusione di polveri e fibre deve essere ridotta al minimo irrorando periodicamente le superfici da demolire.
- i) Nelle attività di demolizione quando la quantità di polveri e fibre presenti superi i limiti tollerati devono essere forniti ed utilizzati indumenti di lavoro e dispositivi di protezione individuale idonei alle attività.
- j) Delimitare e segnalare la zona di intervento a livello di rumorosità elevato.
- k) Utilizzo di otoprotettori (DPI da adottare)

Rischi Trasmissibili:

Demolizione di tramezzature eseguita a mano:

a) Caduta di materiale dall'alto o a livello	Prob: POCO PROBABILE	Ent. danno: GRAVISSIMO
b) Caduta di materiale dall'alto o a livello	Prob: POCO PROBABILE	Ent. danno: GRAVISSIMO
c) Caduta di materiale dall'alto o a livello	Prob: IMPROBABILE	Ent. danno: LIEVE
d) Inalazione polveri, fibre	Prob: IMPROBABILE	Ent. danno: LIEVE
e) Inalazione polveri, fibre	Prob: IMPROBABILE	Ent. danno: LIEVE
f) Rumore	Prob: IMPROBABILE	Ent. danno: LIEVE
g) Inalazione polveri, fibre	Prob: IMPROBABILE	Ent. danno: LIEVE
h) Rumore	Prob: IMPROBABILE	Ent. danno: LIEVE
i) Inalazione polveri, fibre	Prob: PROBABILE	Ent. danno:
SIGNIFICATIVO		
j) Rumore per "Operaio comune polivalente (demolizioni)"	Prob: PROBABILE	Ent. danno: GRAVE
k) Inalazione polveri, fibre	Prob: IMPROBABILE	Ent. danno: LIEVE
l) Investimento, ribaltamento	Prob: IMPROBABILE	Ent. danno: GRAVE

Rimozione di impianti:

a) Caduta di materiale dall'alto o a livello	Prob: POCO PROBABILE	Ent. danno: GRAVISSIMO
b) Caduta di materiale dall'alto o a livello	Prob: POCO PROBABILE	Ent. danno: GRAVISSIMO
c) Inalazione polveri, fibre	Prob: IMPROBABILE	Ent. danno: LIEVE
d) Rumore	Prob: IMPROBABILE	Ent. danno: LIEVE
e) Inalazione polveri, fibre	Prob: IMPROBABILE	Ent. danno: LIEVE
f) Rumore	Prob: IMPROBABILE	Ent. danno: LIEVE
g) Rumore per "Operaio comune polivalente (demolizioni)"	Prob: PROBABILE	Ent. danno: GRAVE
h) Inalazione polveri, fibre	Prob: IMPROBABILE	Ent. danno: LIEVE
i) Investimento, ribaltamento	Prob: IMPROBABILE	Ent. danno: GRAVE

3) Interferenza nel periodo dal 05/06/2023 al 06/06/2023 per un totale di 2 giorni lavorativi. Fasi:

- Rimozione di impianti

- Demolizione di strutture in c.a. eseguita con mezzi meccanici

Le lavorazioni su elencate, svolte dall'impresa, sono eseguite rispettivamente dal 05/06/2023 al 06/06/2023 per 2 giorni lavorativi, e dal 05/06/2023 al 09/06/2023 per 5 giorni lavorativi.

Dette lavorazioni interferiscono fra loro per i seguenti periodi: dal 05/06/2023 al 06/06/2023 per 2 giorni lavorativi.

Coordinamento:

- a) La circolazione delle macchine operatrici deve avvenire utilizzando percorsi ben definiti e la velocità deve risultare ridotta a passo d'uomo.
- b) Il personale non strettamente necessario alle lavorazioni dovrà allontanarsi dalla zona interessata e gli addetti dovranno adottare, se del caso, i dispositivi di protezione individuale idonei alle attività.
- c) Durante il trasporto di materiale sfuso ad elevata polverosità è necessario provvedere ad inumidire i materiali stessi per limitare la formazione di polveri.
- d) Utilizzo di indumenti ad alta visibilità (DPI da adottare)
- e) Utilizzo di maschera antipolvere (DPI da adottare)
- f) L'area sottostante la traiettoria di passaggio dei carichi deve essere opportunamente delimitata.
- g) Utilizzo di casco (DPI da adottare)
- h) Nelle attività di demolizione la diffusione di polveri e fibre deve essere ridotta al minimo irrorando periodicamente le superfici da demolire.
- i) Nelle attività di demolizione quando la quantità di polveri e fibre presenti superi i limiti tollerati devono essere forniti ed utilizzati indumenti di lavoro e dispositivi di protezione individuale idonei alle attività.
- j) Delimitare e segnalare la zona di intervento a livello di rumorosità elevato.
- k) Utilizzo di otoprotettori (DPI da adottare)

- l) Nelle attività di scavo la diffusione di polveri e fibre deve essere ridotta al minimo irrorando periodicamente le superfici di scavo ed i percorsi dei mezzi meccanici.
- m) Nelle attività di scavo quando la quantità di polveri e fibre presenti superi i limiti tollerati devono essere forniti ed utilizzati indumenti di lavoro e dispositivi di protezione individuale idonei alle attività.
- n) Nelle attività di scavo non devono essere eseguiti altri lavori che comportino la presenza di manodopera nella zona d'intervento dei mezzi d'opera.

Rischi Trasmissibili:

Rimozione di impianti:

a) Caduta di materiale dall'alto o a livello	Prob: POCO PROBABILE	Ent. danno: GRAVISSIMO
b) Caduta di materiale dall'alto o a livello	Prob: POCO PROBABILE	Ent. danno: GRAVISSIMO
c) Inalazione polveri, fibre	Prob: IMPROBABILE	Ent. danno: LIEVE
d) Rumore	Prob: IMPROBABILE	Ent. danno: LIEVE
e) Inalazione polveri, fibre	Prob: IMPROBABILE	Ent. danno: LIEVE
f) Rumore	Prob: IMPROBABILE	Ent. danno: LIEVE
g) Rumore per "Operaio comune polivalente (demolizioni)"	Prob: PROBABILE	Ent. danno: GRAVE
h) Inalazione polveri, fibre	Prob: IMPROBABILE	Ent. danno: LIEVE
i) Investimento, ribaltamento	Prob: IMPROBABILE	Ent. danno: GRAVE

Demolizione di strutture in c.a. eseguita con mezzi meccanici:

a) Inalazione polveri, fibre	Prob: IMPROBABILE	Ent. danno: LIEVE
b) Rumore	Prob: IMPROBABILE	Ent. danno: LIEVE
c) Inalazione polveri, fibre	Prob: IMPROBABILE	Ent. danno: LIEVE
d) Rumore	Prob: IMPROBABILE	Ent. danno: LIEVE
e) Seppellimento, sprofondamento	Prob: POCO PROBABILE	Ent. danno: GRAVE
f) Inalazione polveri, fibre	Prob: PROBABILE	Ent. danno:
SIGNIFICATIVO		
g) Rumore per "Operaio comune polivalente (demolizioni)"	Prob: PROBABILE	Ent. danno: GRAVE
h) Inalazione polveri, fibre	Prob: IMPROBABILE	Ent. danno: LIEVE
i) Investimento, ribaltamento	Prob: IMPROBABILE	Ent. danno: GRAVE
j) Inalazione polveri, fibre	Prob: IMPROBABILE	Ent. danno: LIEVE
k) Investimento, ribaltamento	Prob: IMPROBABILE	Ent. danno: GRAVE
l) Rumore per "Operatore dumper"	Prob: PROBABILE	Ent. danno: GRAVE
m) Inalazione polveri, fibre	Prob: IMPROBABILE	Ent. danno: LIEVE
n) Investimento, ribaltamento	Prob: IMPROBABILE	Ent. danno: GRAVE
o) Inalazione polveri, fibre	Prob: POCO PROBABILE	Ent. danno: LIEVE
p) Investimento, ribaltamento	Prob: IMPROBABILE	Ent. danno: GRAVE
q) Rumore per "Operatore escavatore con martello demolitore"	Prob: PROBABILE	Ent. danno: GRAVE

4) Interferenza nel periodo dal 07/06/2023 al 08/06/2023 per un totale di 2 giorni lavorativi. Fasi:

- Rimozione di apparecchi igienico sanitari
- Demolizione di strutture in c.a. eseguita con mezzi meccanici

Le lavorazioni su elencate, svolte dall'impresa, sono eseguite rispettivamente dal 07/06/2023 al 08/06/2023 per 2 giorni lavorativi, e dal 05/06/2023 al 09/06/2023 per 5 giorni lavorativi.

Dette lavorazioni interferiscono fra loro per i seguenti periodi: dal 07/06/2023 al 08/06/2023 per 2 giorni lavorativi.

Coordinamento:

- a) La circolazione delle macchine operatrici deve avvenire utilizzando percorsi ben definiti e la velocità deve risultare ridotta a passo d'uomo.
- b) Il personale non strettamente necessario alle lavorazioni dovrà allontanarsi dalla zona interessata e gli addetti dovranno adottare, se del caso, i dispositivi di protezione individuale idonei alle attività.
- c) Durante il trasporto di materiale sfuso ad elevata polverosità è necessario provvedere ad inumidire i materiali stessi per limitare la formazione di polveri.
- d) Utilizzo di indumenti ad alta visibilità (DPI da adottare)
- e) Utilizzo di maschera antipolvere (DPI da adottare)
- f) Nelle attività di scavo la diffusione di polveri e fibre deve essere ridotta al minimo irrorando periodicamente le superfici di scavo ed i percorsi dei mezzi meccanici.
- g) Nelle attività di scavo quando la quantità di polveri e fibre presenti superi i limiti tollerati devono essere forniti ed utilizzati indumenti di lavoro e dispositivi di protezione individuale idonei alle attività.
- h) Nelle attività di scavo non devono essere eseguiti altri lavori che comportino la presenza di manodopera nella zona d'intervento dei mezzi d'opera.
- i) Nelle attività di demolizione la diffusione di polveri e fibre deve essere ridotta al minimo irrorando periodicamente le superfici da demolire.
- j) Nelle attività di demolizione quando la quantità di polveri e fibre presenti superi i limiti tollerati devono essere forniti ed utilizzati indumenti di lavoro e dispositivi di protezione individuale idonei alle attività.
- k) Delimitare e segnalare la zona di intervento a livello di rumorosità elevato.
- l) Utilizzo di ottoprotettori (DPI da adottare)

Rischi Trasmissibili:

Rimozione di apparecchi igienico sanitari:

a) Inalazione polveri, fibre	Prob: IMPROBABILE	Ent. danno: LIEVE
b) Investimento, ribaltamento	Prob: IMPROBABILE	Ent. danno: GRAVE

Demolizione di strutture in c.a. eseguita con mezzi meccanici:

a) Inalazione polveri, fibre	Prob: IMPROBABILE	Ent. danno: LIEVE
b) Rumore	Prob: IMPROBABILE	Ent. danno: LIEVE

c) Inalazione polveri, fibre	Prob: IMPROBABILE	Ent. danno: LIEVE
d) Rumore	Prob: IMPROBABILE	Ent. danno: LIEVE
e) Seppellimento, sprofondamento	Prob: POCO PROBABILE	Ent. danno: GRAVE
f) Inalazione polveri, fibre	Prob: PROBABILE	Ent. danno:
SIGNIFICATIVO		
g) Rumore per "Operaio comune polivalente (demolizioni)"	Prob: PROBABILE	Ent. danno: GRAVE
h) Inalazione polveri, fibre	Prob: IMPROBABILE	Ent. danno: LIEVE
i) Investimento, ribaltamento	Prob: IMPROBABILE	Ent. danno: GRAVE
j) Inalazione polveri, fibre	Prob: IMPROBABILE	Ent. danno: LIEVE
k) Investimento, ribaltamento	Prob: IMPROBABILE	Ent. danno: GRAVE
l) Rumore per "Operatore dumper"	Prob: PROBABILE	Ent. danno: GRAVE
m) Inalazione polveri, fibre	Prob: IMPROBABILE	Ent. danno: LIEVE
n) Investimento, ribaltamento	Prob: IMPROBABILE	Ent. danno: GRAVE
o) Inalazione polveri, fibre	Prob: POCO PROBABILE	Ent. danno: LIEVE
p) Investimento, ribaltamento	Prob: IMPROBABILE	Ent. danno: GRAVE
q) Rumore per "Operatore escavatore con martello demolitore"	Prob: PROBABILE	Ent. danno: GRAVE

5) Interferenza nel periodo dal 09/06/2023 al 09/06/2023 per un totale di 1 giorno lavorativo. Fasi:

- Realizzazione di contropareti e controsoffitti

- Demolizione di strutture in c.a. eseguita con mezzi meccanici

Le lavorazioni su elencate, svolte dall'impresa, sono eseguite rispettivamente dal 09/06/2023 al 06/07/2023 per 20 giorni lavorativi, e dal 05/06/2023 al 09/06/2023 per 5 giorni lavorativi.

Dette lavorazioni interferiscono fra loro per i seguenti periodi: dal 09/06/2023 al 09/06/2023 per 1 giorno lavorativo.

Coordinamento:

- L'area sottostante la traiettoria di passaggio dei carichi deve essere opportunamente delimitata.
- Utilizzo di casco (DPI da adottare)
- La circolazione delle macchine operatrici deve avvenire utilizzando percorsi ben definiti e la velocità deve risultare ridotta a passo d'uomo.
- Il personale non strettamente necessario alle lavorazioni dovrà allontanarsi dalla zona interessata e gli addetti dovranno adottare, se del caso, i dispositivi di protezione individuale idonei alle attività.
- Durante il trasporto di materiale sfuso ad elevata polverosità è necessario provvedere ad inumidire i materiali stessi per limitare la formazione di polveri.
- Utilizzo di indumenti ad alta visibilità (DPI da adottare)
- Utilizzo di maschera antipolvere (DPI da adottare)
- Nelle attività di scavo la diffusione di polveri e fibre deve essere ridotta al minimo irrorando periodicamente le superfici di scavo ed i percorsi dei mezzi meccanici.
- Nelle attività di scavo quando la quantità di polveri e fibre presenti superi i limiti tollerati devono essere forniti ed utilizzati indumenti di lavoro e dispositivi di protezione individuale idonei alle attività.
- Nelle attività di scavo non devono essere eseguiti altri lavori che comportino la presenza di manodopera nella zona d'intervento dei mezzi d'opera.
- Nelle attività di demolizione la diffusione di polveri e fibre deve essere ridotta al minimo irrorando periodicamente le superfici da demolire.
- Nelle attività di demolizione quando la quantità di polveri e fibre presenti superi i limiti tollerati devono essere forniti ed utilizzati indumenti di lavoro e dispositivi di protezione individuale idonei alle attività.
- Delimitare e segnalare la zona di intervento a livello di rumorosità elevato.
- Utilizzo di otoprotettori (DPI da adottare)

Rischi Trasmissibili:

Realizzazione di contropareti e controsoffitti:

- | | | |
|--|----------------------|------------------------|
| a) Caduta di materiale dall'alto o a livello | Prob: POCO PROBABILE | Ent. danno: GRAVISSIMO |
| b) Caduta di materiale dall'alto o a livello | Prob: POCO PROBABILE | Ent. danno: GRAVISSIMO |

Demolizione di strutture in c.a. eseguita con mezzi meccanici:

- | | | |
|--|----------------------|-------------------|
| a) Inalazione polveri, fibre | Prob: IMPROBABILE | Ent. danno: LIEVE |
| b) Rumore | Prob: IMPROBABILE | Ent. danno: LIEVE |
| c) Inalazione polveri, fibre | Prob: IMPROBABILE | Ent. danno: LIEVE |
| d) Rumore | Prob: IMPROBABILE | Ent. danno: LIEVE |
| e) Seppellimento, sprofondamento | Prob: POCO PROBABILE | Ent. danno: GRAVE |
| f) Inalazione polveri, fibre | Prob: PROBABILE | Ent. danno: |
| SIGNIFICATIVO | | |
| g) Rumore per "Operaio comune polivalente (demolizioni)" | Prob: PROBABILE | Ent. danno: GRAVE |
| h) Inalazione polveri, fibre | Prob: IMPROBABILE | Ent. danno: LIEVE |
| i) Investimento, ribaltamento | Prob: IMPROBABILE | Ent. danno: GRAVE |
| j) Inalazione polveri, fibre | Prob: IMPROBABILE | Ent. danno: LIEVE |
| k) Investimento, ribaltamento | Prob: IMPROBABILE | Ent. danno: GRAVE |
| l) Rumore per "Operatore dumper" | Prob: PROBABILE | Ent. danno: GRAVE |
| m) Inalazione polveri, fibre | Prob: IMPROBABILE | Ent. danno: LIEVE |
| n) Investimento, ribaltamento | Prob: IMPROBABILE | Ent. danno: GRAVE |
| o) Inalazione polveri, fibre | Prob: POCO PROBABILE | Ent. danno: LIEVE |
| p) Investimento, ribaltamento | Prob: IMPROBABILE | Ent. danno: GRAVE |
| q) Rumore per "Operatore escavatore con martello demolitore" | Prob: PROBABILE | Ent. danno: GRAVE |

6) Interferenza nel periodo dal 09/06/2023 al 09/06/2023 per un totale di 1 giorno lavorativo. Fasi:
- [01.03.05] trasporto di materie provenienti dalle demolizioni di ... carica da compensarsi a parte. - per ogni m³ e per ogni km
- Realizzazione di contropareti e controsoffitti

Le lavorazioni su elencate, svolte dall'impresa, sono eseguite rispettivamente dal 09/06/2023 al 09/06/2023 per 1 giorno lavorativo, e dal 09/06/2023 al 06/07/2023 per 20 giorni lavorativi.

Dette lavorazioni interferiscono fra loro per i seguenti periodi: dal 09/06/2023 al 09/06/2023 per 1 giorno lavorativo.

Coordinamento:

- a) La circolazione delle macchine operatrici deve avvenire utilizzando percorsi ben definiti e la velocità deve risultare ridotta a passo d'uomo.
- b) Il personale non strettamente necessario alle lavorazioni dovrà allontanarsi dalla zona interessata e gli addetti dovranno adottare, se del caso, i dispositivi di protezione individuale idonei alle attività.
- c) Durante il trasporto di materiale sfuso ad elevata polverosità è necessario provvedere ad inumidire i materiali stessi per limitare la formazione di polveri.
- d) Utilizzo di indumenti ad alta visibilità (DPI da adottare)
- e) Utilizzo di maschera antipolvere (DPI da adottare)
- f) L'area sottostante la traiettoria di passaggio dei carichi deve essere opportunamente delimitata.
- g) Utilizzo di casco (DPI da adottare)

Rischi Trasmissibili:

[01.03.05] trasporto di materie provenienti dalle demolizioni di ... carica da compensarsi a parte. - per ogni m³ e per ogni km:

- | | | |
|-------------------------------|-------------------|-------------------|
| a) Inalazione polveri, fibre | Prob: IMPROBABILE | Ent. danno: LIEVE |
| b) Investimento, ribaltamento | Prob: IMPROBABILE | Ent. danno: GRAVE |

Realizzazione di contropareti e controsoffitti:

- | | | |
|--|----------------------|------------------------|
| a) Caduta di materiale dall'alto o a livello | Prob: POCO PROBABILE | Ent. danno: GRAVISSIMO |
| b) Caduta di materiale dall'alto o a livello | Prob: POCO PROBABILE | Ent. danno: GRAVISSIMO |

7) Interferenza nel periodo dal 09/06/2023 al 09/06/2023 per un totale di 1 giorno lavorativo. Fasi:
- [01.03.05] trasporto di materie provenienti dalle demolizioni di ... carica da compensarsi a parte. - per ogni m³ e per ogni km
- Demolizione di strutture in c.a. eseguita con mezzi meccanici

Le lavorazioni su elencate, svolte dall'impresa, sono eseguite rispettivamente dal 09/06/2023 al 09/06/2023 per 1 giorno lavorativo, e dal 05/06/2023 al 09/06/2023 per 5 giorni lavorativi.

Dette lavorazioni interferiscono fra loro per i seguenti periodi: dal 09/06/2023 al 09/06/2023 per 1 giorno lavorativo.

Coordinamento:

- a) La circolazione delle macchine operatrici deve avvenire utilizzando percorsi ben definiti e la velocità deve risultare ridotta a passo d'uomo.
- b) Il personale non strettamente necessario alle lavorazioni dovrà allontanarsi dalla zona interessata e gli addetti dovranno adottare, se del caso, i dispositivi di protezione individuale idonei alle attività.
- c) Durante il trasporto di materiale sfuso ad elevata polverosità è necessario provvedere ad inumidire i materiali stessi per limitare la formazione di polveri.
- d) Utilizzo di indumenti ad alta visibilità (DPI da adottare)
- e) Utilizzo di maschera antipolvere (DPI da adottare)
- f) Nelle attività di scavo la diffusione di polveri e fibre deve essere ridotta al minimo irrorando periodicamente le superfici di scavo ed i percorsi dei mezzi meccanici.
- g) Nelle attività di scavo quando la quantità di polveri e fibre presenti superi i limiti tollerati devono essere forniti ed utilizzati indumenti di lavoro e dispositivi di protezione individuale idonei alle attività.
- h) Nelle attività di scavo non devono essere eseguiti altri lavori che comportino la presenza di manodopera nella zona d'intervento dei mezzi d'opera.
- i) Nelle attività di demolizione la diffusione di polveri e fibre deve essere ridotta al minimo irrorando periodicamente le superfici da demolire.
- j) Nelle attività di demolizione quando la quantità di polveri e fibre presenti superi i limiti tollerati devono essere forniti ed utilizzati indumenti di lavoro e dispositivi di protezione individuale idonei alle attività.
- k) Delimitare e segnalare la zona di intervento a livello di rumorosità elevato.
- l) Utilizzo di ottoprotettori (DPI da adottare)

Rischi Trasmissibili:

[01.03.05] trasporto di materie provenienti dalle demolizioni di ... carica da compensarsi a parte. - per ogni m³ e per ogni km:

- | | | |
|-------------------------------|-------------------|-------------------|
| a) Inalazione polveri, fibre | Prob: IMPROBABILE | Ent. danno: LIEVE |
| b) Investimento, ribaltamento | Prob: IMPROBABILE | Ent. danno: GRAVE |

Demolizione di strutture in c.a. eseguita con mezzi meccanici:

- | | | |
|--|----------------------|-------------------|
| a) Inalazione polveri, fibre | Prob: IMPROBABILE | Ent. danno: LIEVE |
| b) Rumore | Prob: IMPROBABILE | Ent. danno: LIEVE |
| c) Inalazione polveri, fibre | Prob: IMPROBABILE | Ent. danno: LIEVE |
| d) Rumore | Prob: IMPROBABILE | Ent. danno: LIEVE |
| e) Seppellimento, sprofondamento | Prob: POCO PROBABILE | Ent. danno: GRAVE |
| f) Inalazione polveri, fibre | Prob: PROBABILE | Ent. danno: |
| SIGNIFICATIVO | | |
| g) Rumore per "Operaio comune polivalente (demolizioni)" | Prob: PROBABILE | Ent. danno: GRAVE |

h) Inalazione polveri, fibre	Prob: IMPROBABILE	Ent. danno: LIEVE
i) Investimento, ribaltamento	Prob: IMPROBABILE	Ent. danno: GRAVE
j) Inalazione polveri, fibre	Prob: IMPROBABILE	Ent. danno: LIEVE
k) Investimento, ribaltamento	Prob: IMPROBABILE	Ent. danno: GRAVE
l) Rumore per "Operatore dumper"	Prob: PROBABILE	Ent. danno: GRAVE
m) Inalazione polveri, fibre	Prob: IMPROBABILE	Ent. danno: LIEVE
n) Investimento, ribaltamento	Prob: IMPROBABILE	Ent. danno: GRAVE
o) Inalazione polveri, fibre	Prob: POCO PROBABILE	Ent. danno: LIEVE
p) Investimento, ribaltamento	Prob: IMPROBABILE	Ent. danno: GRAVE
q) Rumore per "Operatore escavatore con martello demolitore"	Prob: PROBABILE	Ent. danno: GRAVE

8) Interferenza nel periodo dal 12/06/2023 al 22/06/2023 per un totale di 9 giorni lavorativi. Fasi:

- Realizzazione di contropareti e controsoffitti
- Approntamento ponteggio

Le lavorazioni su elencate, di cui la lavorazione Realizzazione di contropareti e controsoffitti è svolta dall'impresa, sono eseguite rispettivamente dal 09/06/2023 al 06/07/2023, per 20 giorni lavorativi, e dal 12/06/2023 al 22/06/2023 per 9 giorni lavorativi.

Dette lavorazioni interferiscono fra loro per i seguenti periodi: dal 12/06/2023 al 22/06/2023 per 9 giorni lavorativi.

Coordinamento:

- a) L'area sottostante la traiettoria di passaggio dei carichi deve essere opportunamente delimitata.
- b) Utilizzo di casco (DPI da adottare)

Rischi Trasmissibili:

Realizzazione di contropareti e controsoffitti:

- | | | |
|--|----------------------|------------------------|
| a) Caduta di materiale dall'alto o a livello | Prob: POCO PROBABILE | Ent. danno: GRAVISSIMO |
| b) Caduta di materiale dall'alto o a livello | Prob: POCO PROBABILE | Ent. danno: GRAVISSIMO |

Approntamento ponteggio:

- | | | |
|--|----------------------|------------------------|
| a) Caduta di materiale dall'alto o a livello | Prob: POCO PROBABILE | Ent. danno: GRAVISSIMO |
|--|----------------------|------------------------|

9) Interferenza nel periodo dal 12/06/2023 al 15/06/2023 per un totale di 4 giorni lavorativi. Fasi:

- [21.03.01.002] Risanamento di strutture intelaiate in cemento armato per ... ogni m² d'intervento e per ogni cm successivo ai primi 2.
- Approntamento ponteggio

Le lavorazioni su elencate, di cui la lavorazione [21.03.01.002] Risanamento di strutture intelaiate in cemento armato per ... ogni m² d'intervento e per ogni cm successivo ai primi 2. è svolta dall'impresa, sono eseguite rispettivamente dal 12/06/2023 al 15/06/2023, per 4 giorni lavorativi, e dal 12/06/2023 al 22/06/2023 per 9 giorni lavorativi.

Dette lavorazioni interferiscono fra loro per i seguenti periodi: dal 12/06/2023 al 15/06/2023 per 4 giorni lavorativi.

Coordinamento:

- a) Le postazioni di lavoro fisse devono essere protette da un solido impalcato sovrastante, ad altezza non maggiore di 3 metri da terra, a protezione contro la caduta di materiali.
- b) Delimitare e segnalare la zona di intervento a livello di rumorosità elevato.
- c) Utilizzo di otoprotettori (DPI da adottare)
- d) L'area sottostante la traiettoria di passaggio dei carichi deve essere opportunamente delimitata.
- e) Utilizzo di casco (DPI da adottare)

Rischi Trasmissibili:

[21.03.01.002] Risanamento di strutture intelaiate in cemento armato per ... ogni m² d'intervento e per ogni cm successivo ai primi 2.:

- | | | |
|--|-------------------|-------------------|
| a) Caduta di materiale dall'alto o a livello | Prob: IMPROBABILE | Ent. danno: LIEVE |
| b) Rumore | Prob: IMPROBABILE | Ent. danno: LIEVE |
| c) Rumore | Prob: IMPROBABILE | Ent. danno: LIEVE |
| d) Rumore per "Operaio comune (murature)" | Prob: PROBABILE | Ent. danno: GRAVE |

Approntamento ponteggio:

- | | | |
|--|----------------------|------------------------|
| a) Caduta di materiale dall'alto o a livello | Prob: POCO PROBABILE | Ent. danno: GRAVISSIMO |
|--|----------------------|------------------------|

10) Interferenza nel periodo dal 12/06/2023 al 15/06/2023 per un totale di 4 giorni lavorativi. Fasi:

- Realizzazione di contropareti e controsoffitti
- [21.03.01.002] Risanamento di strutture intelaiate in cemento armato per ... ogni m² d'intervento e per ogni cm successivo ai primi 2.

Le lavorazioni su elencate, svolte dall'impresa, sono eseguite rispettivamente dal 09/06/2023 al 06/07/2023 per 20 giorni lavorativi, e dal 12/06/2023 al 15/06/2023 per 4 giorni lavorativi.

Dette lavorazioni interferiscono fra loro per i seguenti periodi: dal 12/06/2023 al 15/06/2023 per 4 giorni lavorativi.

Coordinamento:

- a) L'area sottostante la traiettoria di passaggio dei carichi deve essere opportunamente delimitata.
- b) Utilizzo di casco (DPI da adottare)
- c) Le postazioni di lavoro fisse devono essere protette da un solido impalcato sovrastante, ad altezza non maggiore di 3 metri da terra, a protezione contro la caduta di materiali.

- d) Delimitare e segnalare la zona di intervento a livello di rumorosità elevato.
e) Utilizzo di otoprotettori (DPI da adottare)

Rischi Trasmissibili:

Realizzazione di contropareti e controsoffitti:

- a) Caduta di materiale dall'alto o a livello
b) Caduta di materiale dall'alto o a livello

Prob: POCO PROBABILE Ent. danno: GRAVISSIMO
Prob: POCO PROBABILE Ent. danno: GRAVISSIMO

[21.03.01.002] Risanamento di strutture intelaiate in cemento armato per ... ogni m² d'intervento e per ogni cm successivo ai primi 2.:

- a) Caduta di materiale dall'alto o a livello
b) Rumore
c) Rumore
d) Rumore per "Operaio comune (murature)"

Prob: IMPROBABILE Ent. danno: LIEVE
Prob: IMPROBABILE Ent. danno: LIEVE
Prob: IMPROBABILE Ent. danno: LIEVE
Prob: PROBABILE Ent. danno: GRAVE

11) Interferenza nel periodo dal 16/06/2023 al 21/06/2023 per un totale di 4 giorni lavorativi. Fasi:

- Realizzazione di contropareti e controsoffitti

- [21.03.01.001] Risanamento di strutture intelaiate in cemento armato per ... m. per ogni m² d'intervento e per i primi 2 cm di spessore

Le lavorazioni su elencate, svolte dall'impresa, sono eseguite rispettivamente dal 09/06/2023 al 06/07/2023 per 20 giorni lavorativi, e dal 16/06/2023 al 21/06/2023 per 4 giorni lavorativi.

Dette lavorazioni interferiscono fra loro per i seguenti periodi: dal 16/06/2023 al 21/06/2023 per 4 giorni lavorativi.

Coordinamento:

- a) L'area sottostante la traiettoria di passaggio dei carichi deve essere opportunamente delimitata.
b) Utilizzo di casco (DPI da adottare)
c) Le postazioni di lavoro fisse devono essere protette da un solido impalcato sovrastante, ad altezza non maggiore di 3 metri da terra, a protezione contro la caduta di materiali.
d) Delimitare e segnalare la zona di intervento a livello di rumorosità elevato.
e) Utilizzo di otoprotettori (DPI da adottare)

Rischi Trasmissibili:

Realizzazione di contropareti e controsoffitti:

- a) Caduta di materiale dall'alto o a livello
b) Caduta di materiale dall'alto o a livello

Prob: POCO PROBABILE Ent. danno: GRAVISSIMO
Prob: POCO PROBABILE Ent. danno: GRAVISSIMO

[21.03.01.001] Risanamento di strutture intelaiate in cemento armato per ... m. per ogni m² d'intervento e per i primi 2 cm di spessore:

- a) Caduta di materiale dall'alto o a livello
b) Rumore
c) Rumore
d) Rumore per "Operaio comune (murature)"

Prob: IMPROBABILE Ent. danno: LIEVE
Prob: IMPROBABILE Ent. danno: LIEVE
Prob: IMPROBABILE Ent. danno: LIEVE
Prob: PROBABILE Ent. danno: GRAVE

12) Interferenza nel periodo dal 16/06/2023 al 21/06/2023 per un totale di 4 giorni lavorativi. Fasi:

- [21.03.01.001] Risanamento di strutture intelaiate in cemento armato per ... m. per ogni m² d'intervento e per i primi 2 cm di spessore

- Approntamento ponteggio

Le lavorazioni su elencate, di cui la lavorazione [21.03.01.001] Risanamento di strutture intelaiate in cemento armato per ... m. per ogni m² d'intervento e per i primi 2 cm di spessore è svolta dall'impresa, sono eseguite rispettivamente dal 16/06/2023 al 21/06/2023, per 4 giorni lavorativi, e dal 12/06/2023 al 22/06/2023 per 9 giorni lavorativi.

Dette lavorazioni interferiscono fra loro per i seguenti periodi: dal 16/06/2023 al 21/06/2023 per 4 giorni lavorativi.

Coordinamento:

- a) Le postazioni di lavoro fisse devono essere protette da un solido impalcato sovrastante, ad altezza non maggiore di 3 metri da terra, a protezione contro la caduta di materiali.
b) Delimitare e segnalare la zona di intervento a livello di rumorosità elevato.
c) Utilizzo di otoprotettori (DPI da adottare)
d) L'area sottostante la traiettoria di passaggio dei carichi deve essere opportunamente delimitata.
e) Utilizzo di casco (DPI da adottare)

Rischi Trasmissibili:

[21.03.01.001] Risanamento di strutture intelaiate in cemento armato per ... m. per ogni m² d'intervento e per i primi 2 cm di spessore:

- a) Caduta di materiale dall'alto o a livello
b) Rumore
c) Rumore
d) Rumore per "Operaio comune (murature)"

Prob: IMPROBABILE Ent. danno: LIEVE
Prob: IMPROBABILE Ent. danno: LIEVE
Prob: IMPROBABILE Ent. danno: LIEVE
Prob: PROBABILE Ent. danno: GRAVE

Approntamento ponteggio:

- a) Caduta di materiale dall'alto o a livello

Prob: POCO PROBABILE Ent. danno: GRAVISSIMO

13) Interferenza nel periodo dal 19/06/2023 al 22/06/2023 per un totale di 4 giorni lavorativi. Fasi:

- Montaggio di pluviali e canne di ventilazione

- Approntamento ponteggio

Le lavorazioni su elencate, di cui la lavorazione Montaggio di pluviali e canne di ventilazione è svolta dall'impresa, sono eseguite rispettivamente dal 19/06/2023 al 28/06/2023, per 8 giorni lavorativi, e dal 12/06/2023 al 22/06/2023 per 9 giorni lavorativi.

Dette lavorazioni interferiscono fra loro per i seguenti periodi: dal 19/06/2023 al 22/06/2023 per 4 giorni lavorativi.

Coordinamento:

a) L'area sottostante la traiettoria di passaggio dei carichi deve essere opportunamente delimitata.

b) Utilizzo di casco (DPI da adottare)

Rischi Trasmissibili:

Montaggio di pluviali e canne di ventilazione:

a) Caduta di materiale dall'alto o a livello

Prob: POCO PROBABILE

Ent. danno: GRAVISSIMO

Approntamento ponteggio:

a) Caduta di materiale dall'alto o a livello

Prob: POCO PROBABILE

Ent. danno: GRAVISSIMO

14) Interferenza nel periodo dal 19/06/2023 al 21/06/2023 per un totale di 3 giorni lavorativi. Fasi:

- [21.03.01.001] Risanamento di strutture intelaiate in cemento armato per ... m. per ogni m² d'intervento e per i primi 2 cm di spessore

- Installazione sistemi di ancoraggio in copertura con accesso da ponteggio

Le lavorazioni su elencate, svolte dall'impresa, sono eseguite rispettivamente dal 16/06/2023 al 21/06/2023 per 4 giorni lavorativi, e dal 19/06/2023 al 17/07/2023 per 21 giorni lavorativi.

Dette lavorazioni interferiscono fra loro per i seguenti periodi: dal 19/06/2023 al 21/06/2023 per 3 giorni lavorativi.

Coordinamento:

a) Le postazioni di lavoro fisse devono essere protette da un solido impalcato sovrastante, ad altezza non maggiore di 3 metri da terra, a protezione contro la caduta di materiali.

b) Delimitare e segnalare la zona di intervento a livello di rumorosità elevato.

c) Utilizzo di otoprotettori (DPI da adottare)

d) L'area sottostante la traiettoria di passaggio dei carichi deve essere opportunamente delimitata.

e) Utilizzo di casco (DPI da adottare)

Rischi Trasmissibili:

[21.03.01.001] Risanamento di strutture intelaiate in cemento armato per ... m. per ogni m² d'intervento e per i primi 2 cm di spessore:

a) Caduta di materiale dall'alto o a livello

Prob: IMPROBABILE

Ent. danno: LIEVE

b) Rumore

Prob: IMPROBABILE

Ent. danno: LIEVE

c) Rumore

Prob: IMPROBABILE

Ent. danno: LIEVE

d) Rumore per "Operaio comune (murature)"

Prob: PROBABILE

Ent. danno: GRAVE

Installazione sistemi di ancoraggio in copertura con accesso da ponteggio:

a) Caduta di materiale dall'alto o a livello

Prob: POCO PROBABILE

Ent. danno: GRAVISSIMO

b) Rumore per "Operaio comune (assistenza murature)"

Prob: PROBABILE

Ent. danno: GRAVE

15) Interferenza nel periodo dal 19/06/2023 al 22/06/2023 per un totale di 4 giorni lavorativi. Fasi:

- Installazione sistemi di ancoraggio in copertura con accesso da ponteggio

- Approntamento ponteggio

Le lavorazioni su elencate, di cui la lavorazione Installazione sistemi di ancoraggio in copertura con accesso da ponteggio è svolta dall'impresa, sono eseguite rispettivamente dal 19/06/2023 al 17/07/2023, per 21 giorni lavorativi, e dal 12/06/2023 al 22/06/2023 per 9 giorni lavorativi.

Dette lavorazioni interferiscono fra loro per i seguenti periodi: dal 19/06/2023 al 22/06/2023 per 4 giorni lavorativi.

Coordinamento:

a) L'area sottostante la traiettoria di passaggio dei carichi deve essere opportunamente delimitata.

b) Utilizzo di casco (DPI da adottare)

Rischi Trasmissibili:

Installazione sistemi di ancoraggio in copertura con accesso da ponteggio:

a) Caduta di materiale dall'alto o a livello

Prob: POCO PROBABILE

Ent. danno: GRAVISSIMO

b) Rumore per "Operaio comune (assistenza murature)"

Prob: PROBABILE

Ent. danno: GRAVE

Approntamento ponteggio:

a) Caduta di materiale dall'alto o a livello

Prob: POCO PROBABILE

Ent. danno: GRAVISSIMO

16) Interferenza nel periodo dal 19/06/2023 al 28/06/2023 per un totale di 8 giorni lavorativi. Fasi:

- Installazione sistemi di ancoraggio in copertura con accesso da ponteggio

- Montaggio di pluviali e canne di ventilazione

Le lavorazioni su elencate, svolte dall'impresa, sono eseguite rispettivamente dal 19/06/2023 al 17/07/2023 per 21 giorni lavorativi, e dal 19/06/2023 al 28/06/2023 per 8 giorni lavorativi.

Dette lavorazioni interferiscono fra loro per i seguenti periodi: dal 19/06/2023 al 28/06/2023 per 8 giorni lavorativi.

Coordinamento:

a) L'area sottostante la traiettoria di passaggio dei carichi deve essere opportunamente delimitata.

b) Utilizzo di casco (DPI da adottare)

Rischi Trasmissibili:

Installazione sistemi di ancoraggio in copertura con accesso da ponteggio:

- | | | |
|--|----------------------|------------------------|
| a) Caduta di materiale dall'alto o a livello | Prob: POCO PROBABILE | Ent. danno: GRAVISSIMO |
| b) Rumore per "Operaio comune (assistenza murature)" | Prob: PROBABILE | Ent. danno: GRAVE |

Montaggio di pluviali e canne di ventilazione:

- | | | |
|--|----------------------|------------------------|
| a) Caduta di materiale dall'alto o a livello | Prob: POCO PROBABILE | Ent. danno: GRAVISSIMO |
|--|----------------------|------------------------|

17) Interferenza nel periodo dal 19/06/2023 al 21/06/2023 per un totale di 3 giorni lavorativi. Fasi:
- [21.03.01.001] Risanamento di strutture intelaiate in cemento armato per ... m. per ogni m² d'intervento e per i primi 2 cm di spessore
- Montaggio di pluviali e canne di ventilazione

Le lavorazioni su elencate, svolte dall'impresa, sono eseguite rispettivamente dal 16/06/2023 al 21/06/2023 per 4 giorni lavorativi, e dal 19/06/2023 al 28/06/2023 per 8 giorni lavorativi.

Dette lavorazioni interferiscono fra loro per i seguenti periodi: dal 19/06/2023 al 21/06/2023 per 3 giorni lavorativi.

Coordinamento:

- a) Le postazioni di lavoro fisse devono essere protette da un solido impalcato sovrastante, ad altezza non maggiore di 3 metri da terra, a protezione contro la caduta di materiali.
b) Delimitare e segnalare la zona di intervento a livello di rumorosità elevato.
c) Utilizzo di otoprotettori (DPI da adottare)
d) L'area sottostante la traiettoria di passaggio dei carichi deve essere opportunamente delimitata.
e) Utilizzo di casco (DPI da adottare)

Rischi Trasmissibili:

[21.03.01.001] Risanamento di strutture intelaiate in cemento armato per ... m. per ogni m² d'intervento e per i primi 2 cm di spessore:

- | | | |
|--|-------------------|-------------------|
| a) Caduta di materiale dall'alto o a livello | Prob: IMPROBABILE | Ent. danno: LIEVE |
| b) Rumore | Prob: IMPROBABILE | Ent. danno: LIEVE |
| c) Rumore | Prob: IMPROBABILE | Ent. danno: LIEVE |
| d) Rumore per "Operaio comune (murature)" | Prob: PROBABILE | Ent. danno: GRAVE |

Montaggio di pluviali e canne di ventilazione:

- | | | |
|--|----------------------|------------------------|
| a) Caduta di materiale dall'alto o a livello | Prob: POCO PROBABILE | Ent. danno: GRAVISSIMO |
|--|----------------------|------------------------|

18) Interferenza nel periodo dal 19/06/2023 al 06/07/2023 per un totale di 14 giorni lavorativi. Fasi:
- Realizzazione di contropareti e controsoffitti
- Installazione sistemi di ancoraggio in copertura con accesso da ponteggio

Le lavorazioni su elencate, svolte dall'impresa, sono eseguite rispettivamente dal 09/06/2023 al 06/07/2023 per 20 giorni lavorativi, e dal 19/06/2023 al 17/07/2023 per 21 giorni lavorativi.

Dette lavorazioni interferiscono fra loro per i seguenti periodi: dal 19/06/2023 al 06/07/2023 per 14 giorni lavorativi.

Coordinamento:

- a) L'area sottostante la traiettoria di passaggio dei carichi deve essere opportunamente delimitata.
b) Utilizzo di casco (DPI da adottare)

Rischi Trasmissibili:

Realizzazione di contropareti e controsoffitti:

- | | | |
|--|----------------------|------------------------|
| a) Caduta di materiale dall'alto o a livello | Prob: POCO PROBABILE | Ent. danno: GRAVISSIMO |
| b) Caduta di materiale dall'alto o a livello | Prob: POCO PROBABILE | Ent. danno: GRAVISSIMO |

Installazione sistemi di ancoraggio in copertura con accesso da ponteggio:

- | | | |
|--|----------------------|------------------------|
| a) Caduta di materiale dall'alto o a livello | Prob: POCO PROBABILE | Ent. danno: GRAVISSIMO |
| b) Rumore per "Operaio comune (assistenza murature)" | Prob: PROBABILE | Ent. danno: GRAVE |

19) Interferenza nel periodo dal 19/06/2023 al 28/06/2023 per un totale di 8 giorni lavorativi. Fasi:
- Realizzazione di contropareti e controsoffitti
- Montaggio di pluviali e canne di ventilazione

Le lavorazioni su elencate, svolte dall'impresa, sono eseguite rispettivamente dal 09/06/2023 al 06/07/2023 per 20 giorni lavorativi, e dal 19/06/2023 al 28/06/2023 per 8 giorni lavorativi.

Dette lavorazioni interferiscono fra loro per i seguenti periodi: dal 19/06/2023 al 28/06/2023 per 8 giorni lavorativi.

Coordinamento:

- a) L'area sottostante la traiettoria di passaggio dei carichi deve essere opportunamente delimitata.
b) Utilizzo di casco (DPI da adottare)

Rischi Trasmissibili:

Realizzazione di contropareti e controsoffitti:

- | | | |
|--|----------------------|------------------------|
| a) Caduta di materiale dall'alto o a livello | Prob: POCO PROBABILE | Ent. danno: GRAVISSIMO |
| b) Caduta di materiale dall'alto o a livello | Prob: POCO PROBABILE | Ent. danno: GRAVISSIMO |

Montaggio di pluviali e canne di ventilazione:

- | | | |
|--|----------------------|------------------------|
| a) Caduta di materiale dall'alto o a livello | Prob: POCO PROBABILE | Ent. danno: GRAVISSIMO |
|--|----------------------|------------------------|

20) Interferenza nel periodo dal 22/06/2023 al 22/06/2023 per un totale di 1 giorno lavorativo. Fasi:

- **Tinteggiatura di superfici esterne**
- **Approntamento ponteggio**

Le lavorazioni su elencate, di cui la lavorazione Tinteggiatura di superfici esterne è svolta dall'impresa, sono eseguite rispettivamente dal 22/06/2023 al 26/06/2023, per 3 giorni lavorativi, e dal 12/06/2023 al 22/06/2023 per 9 giorni lavorativi.

Dette lavorazioni interferiscono fra loro per i seguenti periodi: dal 22/06/2023 al 22/06/2023 per 1 giorno lavorativo.

Coordinamento:

- a) L'area sottostante la traiettoria di passaggio dei carichi deve essere opportunamente delimitata.
- b) Utilizzo di casco (DPI da adottare)

Rischi Trasmissibili:

Tinteggiatura di superfici esterne:

- a) Caduta di materiale dall'alto o a livello
- b) Caduta di materiale dall'alto o a livello

Prob: POCO PROBABILE Ent. danno: GRAVISSIMO
Prob: POCO PROBABILE Ent. danno: GRAVISSIMO

Approntamento ponteggio:

- a) Caduta di materiale dall'alto o a livello

Prob: POCO PROBABILE Ent. danno: GRAVISSIMO

21) Interferenza nel periodo dal 22/06/2023 al 26/06/2023 per un totale di 3 giorni lavorativi. Fasi:

- **Tinteggiatura di superfici esterne**
- **Installazione sistemi di ancoraggio in copertura con accesso da ponteggio**

Le lavorazioni su elencate, svolte dall'impresa, sono eseguite rispettivamente dal 22/06/2023 al 26/06/2023 per 3 giorni lavorativi, e dal 19/06/2023 al 17/07/2023 per 21 giorni lavorativi.

Dette lavorazioni interferiscono fra loro per i seguenti periodi: dal 22/06/2023 al 26/06/2023 per 3 giorni lavorativi.

Coordinamento:

- a) L'area sottostante la traiettoria di passaggio dei carichi deve essere opportunamente delimitata.
- b) Utilizzo di casco (DPI da adottare)

Rischi Trasmissibili:

Tinteggiatura di superfici esterne:

- a) Caduta di materiale dall'alto o a livello
- b) Caduta di materiale dall'alto o a livello

Prob: POCO PROBABILE Ent. danno: GRAVISSIMO
Prob: POCO PROBABILE Ent. danno: GRAVISSIMO

Installazione sistemi di ancoraggio in copertura con accesso da ponteggio:

- a) Caduta di materiale dall'alto o a livello
- b) Rumore per "Operaio comune (assistenza murature)"

Prob: POCO PROBABILE Ent. danno: GRAVISSIMO
Prob: PROBABILE Ent. danno: GRAVE

22) Interferenza nel periodo dal 22/06/2023 al 26/06/2023 per un totale di 3 giorni lavorativi. Fasi:

- **Realizzazione di contropareti e controsoffitti**
- **Tinteggiatura di superfici esterne**

Le lavorazioni su elencate, svolte dall'impresa, sono eseguite rispettivamente dal 09/06/2023 al 06/07/2023 per 20 giorni lavorativi, e dal 22/06/2023 al 26/06/2023 per 3 giorni lavorativi.

Dette lavorazioni interferiscono fra loro per i seguenti periodi: dal 22/06/2023 al 26/06/2023 per 3 giorni lavorativi.

Coordinamento:

- a) L'area sottostante la traiettoria di passaggio dei carichi deve essere opportunamente delimitata.
- b) Utilizzo di casco (DPI da adottare)

Rischi Trasmissibili:

Realizzazione di contropareti e controsoffitti:

- a) Caduta di materiale dall'alto o a livello
- b) Caduta di materiale dall'alto o a livello

Prob: POCO PROBABILE Ent. danno: GRAVISSIMO
Prob: POCO PROBABILE Ent. danno: GRAVISSIMO

Tinteggiatura di superfici esterne:

- a) Caduta di materiale dall'alto o a livello
- b) Caduta di materiale dall'alto o a livello

Prob: POCO PROBABILE Ent. danno: GRAVISSIMO
Prob: POCO PROBABILE Ent. danno: GRAVISSIMO

23) Interferenza nel periodo dal 22/06/2023 al 26/06/2023 per un totale di 3 giorni lavorativi. Fasi:

- **Tinteggiatura di superfici esterne**
- **Montaggio di pluviali e canne di ventilazione**

Le lavorazioni su elencate, svolte dall'impresa, sono eseguite rispettivamente dal 22/06/2023 al 26/06/2023 per 3 giorni lavorativi, e dal 19/06/2023 al 28/06/2023 per 8 giorni lavorativi.

Dette lavorazioni interferiscono fra loro per i seguenti periodi: dal 22/06/2023 al 26/06/2023 per 3 giorni lavorativi.

Coordinamento:

- a) L'area sottostante la traiettoria di passaggio dei carichi deve essere opportunamente delimitata.
- b) Utilizzo di casco (DPI da adottare)

Rischi Trasmissibili:

Tinteggiatura di superfici esterne:

- a) Caduta di materiale dall'alto o a livello
- b) Caduta di materiale dall'alto o a livello

Prob: POCO PROBABILE Ent. danno: GRAVISSIMO
 Prob: POCO PROBABILE Ent. danno: GRAVISSIMO

Montaggio di pluviali e canne di ventilazione:

- a) Caduta di materiale dall'alto o a livello

Prob: POCO PROBABILE Ent. danno: GRAVISSIMO

24) Interferenza nel periodo dal 27/06/2023 al 07/07/2023 per un totale di 9 giorni lavorativi. Fasi:

- Tinteggiatura di superfici esterne

- Installazione sistemi di ancoraggio in copertura con accesso da ponteggio

Le lavorazioni su elencate, svolte dall'impresa, sono eseguite rispettivamente dal 27/06/2023 al 07/07/2023 per 9 giorni lavorativi, e dal 19/06/2023 al 17/07/2023 per 21 giorni lavorativi.

Dette lavorazioni interferiscono fra loro per i seguenti periodi: dal 27/06/2023 al 07/07/2023 per 9 giorni lavorativi.

Coordinamento:

- a) L'area sottostante la traiettoria di passaggio dei carichi deve essere opportunamente delimitata.

- b) Utilizzo di casco (DPI da adottare)

Rischi Trasmissibili:

Tinteggiatura di superfici esterne:

- a) Caduta di materiale dall'alto o a livello
- b) Caduta di materiale dall'alto o a livello

Prob: POCO PROBABILE Ent. danno: GRAVISSIMO
 Prob: POCO PROBABILE Ent. danno: GRAVISSIMO

Installazione sistemi di ancoraggio in copertura con accesso da ponteggio:

- a) Caduta di materiale dall'alto o a livello
- b) Rumore per "Operaio comune (assistenza murature)"

Prob: POCO PROBABILE Ent. danno: GRAVISSIMO
 Prob: PROBABILE Ent. danno: GRAVE

25) Interferenza nel periodo dal 27/06/2023 al 28/06/2023 per un totale di 2 giorni lavorativi. Fasi:

- Tinteggiatura di superfici esterne

- Montaggio di pluviali e canne di ventilazione

Le lavorazioni su elencate, svolte dall'impresa, sono eseguite rispettivamente dal 27/06/2023 al 07/07/2023 per 9 giorni lavorativi, e dal 19/06/2023 al 28/06/2023 per 8 giorni lavorativi.

Dette lavorazioni interferiscono fra loro per i seguenti periodi: dal 27/06/2023 al 28/06/2023 per 2 giorni lavorativi.

Coordinamento:

- a) L'area sottostante la traiettoria di passaggio dei carichi deve essere opportunamente delimitata.

- b) Utilizzo di casco (DPI da adottare)

Rischi Trasmissibili:

Tinteggiatura di superfici esterne:

- a) Caduta di materiale dall'alto o a livello
- b) Caduta di materiale dall'alto o a livello

Prob: POCO PROBABILE Ent. danno: GRAVISSIMO
 Prob: POCO PROBABILE Ent. danno: GRAVISSIMO

Montaggio di pluviali e canne di ventilazione:

- a) Caduta di materiale dall'alto o a livello

Prob: POCO PROBABILE Ent. danno: GRAVISSIMO

26) Interferenza nel periodo dal 27/06/2023 al 06/07/2023 per un totale di 8 giorni lavorativi. Fasi:

- Realizzazione di contropareti e controsoffitti

- Tinteggiatura di superfici esterne

Le lavorazioni su elencate, svolte dall'impresa, sono eseguite rispettivamente dal 09/06/2023 al 06/07/2023 per 20 giorni lavorativi, e dal 27/06/2023 al 07/07/2023 per 9 giorni lavorativi.

Dette lavorazioni interferiscono fra loro per i seguenti periodi: dal 27/06/2023 al 06/07/2023 per 8 giorni lavorativi.

Coordinamento:

- a) L'area sottostante la traiettoria di passaggio dei carichi deve essere opportunamente delimitata.

- b) Utilizzo di casco (DPI da adottare)

Rischi Trasmissibili:

Realizzazione di contropareti e controsoffitti:

- a) Caduta di materiale dall'alto o a livello
- b) Caduta di materiale dall'alto o a livello

Prob: POCO PROBABILE Ent. danno: GRAVISSIMO
 Prob: POCO PROBABILE Ent. danno: GRAVISSIMO

Tinteggiatura di superfici esterne:

- a) Caduta di materiale dall'alto o a livello
- b) Caduta di materiale dall'alto o a livello

Prob: POCO PROBABILE Ent. danno: GRAVISSIMO
 Prob: POCO PROBABILE Ent. danno: GRAVISSIMO

27) Interferenza nel periodo dal 07/07/2023 al 07/07/2023 per un totale di 1 giorno lavorativo. Fasi:

- Formazione intonaci esterni tradizionali

- Tinteggiatura di superfici esterne

Le lavorazioni su elencate, svolte dall'impresa, sono eseguite rispettivamente dal 07/07/2023 al 10/07/2023 per 2 giorni lavorativi, e dal 27/06/2023 al 07/07/2023 per 9 giorni lavorativi.

Dette lavorazioni interferiscono fra loro per i seguenti periodi: dal 07/07/2023 al 07/07/2023 per 1 giorno lavorativo.

Coordinamento:

- a) L'area sottostante la traiettoria di passaggio dei carichi deve essere opportunamente delimitata.
- b) Utilizzo di casco (DPI da adottare)
- c) Le postazioni di lavoro fisse devono essere protette da un solido impalcato sovrastante, ad altezza non maggiore di 3 metri da terra, a protezione contro la caduta di materiali.
- d) Delimitare e segnalare la zona di intervento a livello di rumorosità elevato.
- e) Utilizzo di otoprotettori (DPI da adottare)

Rischi Trasmissibili:

Formazione intonaci esterni tradizionali:

- a) Caduta di materiale dall'alto o a livello
- b) Caduta di materiale dall'alto o a livello
- c) Caduta di materiale dall'alto o a livello
- d) Inalazione polveri, fibre
- e) Rumore

Prob: POCO PROBABILE	Ent. danno: GRAVISSIMO
Prob: POCO PROBABILE	Ent. danno: GRAVISSIMO
Prob: IMPROBABILE	Ent. danno: LIEVE
Prob: IMPROBABILE	Ent. danno: LIEVE
Prob: IMPROBABILE	Ent. danno: LIEVE

Tinteggiatura di superfici esterne:

- a) Caduta di materiale dall'alto o a livello
- b) Caduta di materiale dall'alto o a livello

Prob: POCO PROBABILE	Ent. danno: GRAVISSIMO
Prob: POCO PROBABILE	Ent. danno: GRAVISSIMO

28) Interferenza nel periodo dal 07/07/2023 al 07/07/2023 per un totale di 1 giorno lavorativo. Fasi:

- **Installazione sistemi di ancoraggio in copertura con accesso da ponteggio**
- **Montaggio di porte interne**

Le lavorazioni su elencate, svolte dall'impresa, sono eseguite rispettivamente dal 19/06/2023 al 17/07/2023 per 21 giorni lavorativi, e dal 07/07/2023 al 07/07/2023 per 1 giorno lavorativo.

Dette lavorazioni interferiscono fra loro per i seguenti periodi: dal 07/07/2023 al 07/07/2023 per 1 giorno lavorativo.

Coordinamento:

- a) L'area sottostante la traiettoria di passaggio dei carichi deve essere opportunamente delimitata.
- b) Utilizzo di casco (DPI da adottare)

Rischi Trasmissibili:

Installazione sistemi di ancoraggio in copertura con accesso da ponteggio:

- a) Caduta di materiale dall'alto o a livello
- b) Rumore per "Operaio comune (assistenza murature)"

Prob: POCO PROBABILE	Ent. danno: GRAVISSIMO
Prob: PROBABILE	Ent. danno: GRAVE

Montaggio di porte interne:

- a) Caduta di materiale dall'alto o a livello
- b) Caduta di materiale dall'alto o a livello

Prob: POCO PROBABILE	Ent. danno: GRAVISSIMO
Prob: POCO PROBABILE	Ent. danno: GRAVISSIMO

29) Interferenza nel periodo dal 07/07/2023 al 07/07/2023 per un totale di 1 giorno lavorativo. Fasi:

- **Formazione intonaci esterni tradizionali**
- **Montaggio di porte interne**

Le lavorazioni su elencate, svolte dall'impresa, sono eseguite rispettivamente dal 07/07/2023 al 10/07/2023 per 2 giorni lavorativi, e dal 07/07/2023 al 07/07/2023 per 1 giorno lavorativo.

Dette lavorazioni interferiscono fra loro per i seguenti periodi: dal 07/07/2023 al 07/07/2023 per 1 giorno lavorativo.

Coordinamento:

- a) L'area sottostante la traiettoria di passaggio dei carichi deve essere opportunamente delimitata.
- b) Utilizzo di casco (DPI da adottare)
- c) Le postazioni di lavoro fisse devono essere protette da un solido impalcato sovrastante, ad altezza non maggiore di 3 metri da terra, a protezione contro la caduta di materiali.
- d) Delimitare e segnalare la zona di intervento a livello di rumorosità elevato.
- e) Utilizzo di otoprotettori (DPI da adottare)

Rischi Trasmissibili:

Formazione intonaci esterni tradizionali:

- a) Caduta di materiale dall'alto o a livello
- b) Caduta di materiale dall'alto o a livello
- c) Caduta di materiale dall'alto o a livello
- d) Inalazione polveri, fibre
- e) Rumore

Prob: POCO PROBABILE	Ent. danno: GRAVISSIMO
Prob: POCO PROBABILE	Ent. danno: GRAVISSIMO
Prob: IMPROBABILE	Ent. danno: LIEVE
Prob: IMPROBABILE	Ent. danno: LIEVE
Prob: IMPROBABILE	Ent. danno: LIEVE

Montaggio di porte interne:

- a) Caduta di materiale dall'alto o a livello
- b) Caduta di materiale dall'alto o a livello

Prob: POCO PROBABILE	Ent. danno: GRAVISSIMO
Prob: POCO PROBABILE	Ent. danno: GRAVISSIMO

30) Interferenza nel periodo dal 07/07/2023 al 10/07/2023 per un totale di 2 giorni lavorativi. Fasi:

- **Formazione intonaci esterni tradizionali**
- **Installazione sistemi di ancoraggio in copertura con accesso da ponteggio**

Le lavorazioni su elencate, svolte dall'impresa, sono eseguite rispettivamente dal 07/07/2023 al 10/07/2023 per 2 giorni lavorativi, e dal 19/06/2023 al 17/07/2023 per 21 giorni lavorativi.

Dette lavorazioni interferiscono fra loro per i seguenti periodi: dal 07/07/2023 al 10/07/2023 per 2 giorni lavorativi.

Coordinamento:

- a) L'area sottostante la traiettoria di passaggio dei carichi deve essere opportunamente delimitata.
b) Utilizzo di casco (DPI da adottare)
c) Le postazioni di lavoro fisse devono essere protette da un solido impalcato sovrastante, ad altezza non maggiore di 3 metri da terra, a protezione contro la caduta di materiali.
d) Delimitare e segnalare la zona di intervento a livello di rumorosità elevato.
e) Utilizzo di otoprotettori (DPI da adottare)

Rischi Trasmissibili:

Formazione intonaci esterni tradizionali:

a) Caduta di materiale dall'alto o a livello	Prob: POCO PROBABILE	Ent. danno: GRAVISSIMO
b) Caduta di materiale dall'alto o a livello	Prob: POCO PROBABILE	Ent. danno: GRAVISSIMO
c) Caduta di materiale dall'alto o a livello	Prob: IMPROBABILE	Ent. danno: LIEVE
d) Inalazione polveri, fibre	Prob: IMPROBABILE	Ent. danno: LIEVE
e) Rumore	Prob: IMPROBABILE	Ent. danno: LIEVE

Installazione sistemi di ancoraggio in copertura con accesso da ponteggio:

a) Caduta di materiale dall'alto o a livello	Prob: POCO PROBABILE	Ent. danno: GRAVISSIMO
b) Rumore per "Operaio comune (assistenza murature)"	Prob: PROBABILE	Ent. danno: GRAVE

31) Interferenza nel periodo dal 07/07/2023 al 07/07/2023 per un totale di 1 giorno lavorativo. Fasi:

- **Tinteggiatura di superfici esterne**
- **Montaggio di porte interne**

Le lavorazioni su elencate, svolte dall'impresa, sono eseguite rispettivamente dal 27/06/2023 al 07/07/2023 per 9 giorni lavorativi, e dal 07/07/2023 al 07/07/2023 per 1 giorno lavorativo.

Dette lavorazioni interferiscono fra loro per i seguenti periodi: dal 07/07/2023 al 07/07/2023 per 1 giorno lavorativo.

Coordinamento:

- a) L'area sottostante la traiettoria di passaggio dei carichi deve essere opportunamente delimitata.
b) Utilizzo di casco (DPI da adottare)

Rischi Trasmissibili:

Tinteggiatura di superfici esterne:

a) Caduta di materiale dall'alto o a livello	Prob: POCO PROBABILE	Ent. danno: GRAVISSIMO
b) Caduta di materiale dall'alto o a livello	Prob: POCO PROBABILE	Ent. danno: GRAVISSIMO

Montaggio di porte interne:

a) Caduta di materiale dall'alto o a livello	Prob: POCO PROBABILE	Ent. danno: GRAVISSIMO
b) Caduta di materiale dall'alto o a livello	Prob: POCO PROBABILE	Ent. danno: GRAVISSIMO

32) Interferenza nel periodo dal 10/07/2023 al 11/07/2023 per un totale di 2 giorni lavorativi. Fasi:

- **Realizzazione della rete di distribuzione di impianto idrico-sanitario**
- **[An.04] Lavori di manutenzione straordinaria da eseguire sulle su ... n alluminio e sotto le indicazioni della Direzione Lavori.**

Le lavorazioni su elencate, svolte dall'impresa, sono eseguite rispettivamente dal 10/07/2023 al 11/07/2023 per 2 giorni lavorativi, e dal 10/07/2023 al 26/07/2023 per 13 giorni lavorativi.

Dette lavorazioni interferiscono fra loro per i seguenti periodi: dal 10/07/2023 al 11/07/2023 per 2 giorni lavorativi.

Coordinamento:

- a) Il personale non strettamente necessario alle lavorazioni dovrà allontanarsi dalla zona interessata e gli addetti dovranno adottare, se del caso, i dispositivi di protezione individuale idonei alle attività.
b) In prossimità della zona d'intervento è necessario allontanare preventivamente tutti i materiali facilmente infiammabili; qualora i suddetti materiali non possono essere allontanati è necessario proteggerli con teli protettivi.
c) In prossimità della zona d'intervento deve essere tenuto a disposizione un estintore portatile.
d) Delimitare e segnalare la zona di intervento a radiazioni non ionizzanti.
e) Le postazioni di lavoro fisse devono essere protette da un solido impalcato sovrastante, ad altezza non maggiore di 3 metri da terra, a protezione contro la caduta di materiali.
f) Delimitare e segnalare la zona di intervento a livello di rumorosità elevato.
g) Utilizzo di otoprotettori (DPI da adottare)

Rischi Trasmissibili:

Realizzazione della rete di distribuzione di impianto idrico-sanitario:

a) Inalazione fumi, gas, vapori	Prob: IMPROBABILE	Ent. danno: LIEVE
b) Incendi, esplosioni	Prob: IMPROBABILE	Ent. danno: LIEVE
c) Radiazioni non ionizzanti	Prob: IMPROBABILE	Ent. danno: LIEVE
d) Rumore per "Operaio comune (impianti)"	Prob: PROBABILE	Ent. danno: GRAVE

[An.04] Lavori di manutenzione straordinaria da eseguire sulle su ... n alluminio e sotto le indicazioni della Direzione Lavori:

a) Caduta di materiale dall'alto o a livello	Prob: IMPROBABILE	Ent. danno: LIEVE
b) Rumore	Prob: IMPROBABILE	Ent. danno: LIEVE
c) Rumore	Prob: IMPROBABILE	Ent. danno: LIEVE
d) Rumore per "Operaio comune (murature)"	Prob: PROBABILE	Ent. danno: GRAVE

33) Interferenza nel periodo dal 10/07/2023 al 11/07/2023 per un totale di 2 giorni lavorativi. Fasi:

- Realizzazione della rete di distribuzione di impianto idrico-sanitario
- Installazione sistemi di ancoraggio in copertura con accesso da ponteggio

Le lavorazioni su elencate, svolte dall'impresa, sono eseguite rispettivamente dal 10/07/2023 al 11/07/2023 per 2 giorni lavorativi, e dal 19/06/2023 al 17/07/2023 per 21 giorni lavorativi.

Dette lavorazioni interferiscono fra loro per i seguenti periodi: dal 10/07/2023 al 11/07/2023 per 2 giorni lavorativi.

Coordinamento:

- a) Il personale non strettamente necessario alle lavorazioni dovrà allontanarsi dalla zona interessata e gli addetti dovranno adottare, se del caso, i dispositivi di protezione individuale idonei alle attività.
- b) In prossimità della zona d'intervento è necessario allontanare preventivamente tutti i materiali facilmente infiammabili; qualora i suddetti materiali non possono essere allontanati è necessario proteggerli con teli protettivi.
- c) In prossimità della zona d'intervento deve essere tenuto a disposizione un estintore portatile.
- d) Delimitare e segnalare la zona di intervento a radiazioni non ionizzanti.
- e) L'area sottostante la traiettoria di passaggio dei carichi deve essere opportunamente delimitata.
- f) Utilizzo di casco (DPI da adottare)

Rischi Trasmissibili:

Realizzazione della rete di distribuzione di impianto idrico-sanitario:

- | | | |
|---|-------------------|-------------------|
| a) Inalazione fumi, gas, vapori | Prob: IMPROBABILE | Ent. danno: LIEVE |
| b) Incendi, esplosioni | Prob: IMPROBABILE | Ent. danno: LIEVE |
| c) Radiazioni non ionizzanti | Prob: IMPROBABILE | Ent. danno: LIEVE |
| d) Rumore per "Operaio comune (impianti)" | Prob: PROBABILE | Ent. danno: GRAVE |

Installazione sistemi di ancoraggio in copertura con accesso da ponteggio:

- | | | |
|--|----------------------|------------------------|
| a) Caduta di materiale dall'alto o a livello | Prob: POCO PROBABILE | Ent. danno: GRAVISSIMO |
| b) Rumore per "Operaio comune (assistenza murature)" | Prob: PROBABILE | Ent. danno: GRAVE |

34) Interferenza nel periodo dal 10/07/2023 al 10/07/2023 per un totale di 1 giorno lavorativo. Fasi:

- Formazione intonaci esterni tradizionali
- Realizzazione della rete di distribuzione di impianto idrico-sanitario

Le lavorazioni su elencate, svolte dall'impresa, sono eseguite rispettivamente dal 07/07/2023 al 10/07/2023 per 2 giorni lavorativi, e dal 10/07/2023 al 11/07/2023 per 2 giorni lavorativi.

Dette lavorazioni interferiscono fra loro per i seguenti periodi: dal 10/07/2023 al 10/07/2023 per 1 giorno lavorativo.

Coordinamento:

- a) L'area sottostante la traiettoria di passaggio dei carichi deve essere opportunamente delimitata.
- b) Utilizzo di casco (DPI da adottare)
- c) Le postazioni di lavoro fisse devono essere protette da un solido impalcato sovrastante, ad altezza non maggiore di 3 metri da terra, a protezione contro la caduta di materiali.
- d) Delimitare e segnalare la zona di intervento a livello di rumorosità elevato.
- e) Utilizzo di otoprotettori (DPI da adottare)
- f) Il personale non strettamente necessario alle lavorazioni dovrà allontanarsi dalla zona interessata e gli addetti dovranno adottare, se del caso, i dispositivi di protezione individuale idonei alle attività.
- g) In prossimità della zona d'intervento è necessario allontanare preventivamente tutti i materiali facilmente infiammabili; qualora i suddetti materiali non possono essere allontanati è necessario proteggerli con teli protettivi.
- h) In prossimità della zona d'intervento deve essere tenuto a disposizione un estintore portatile.
- i) Delimitare e segnalare la zona di intervento a radiazioni non ionizzanti.

Rischi Trasmissibili:

Formazione intonaci esterni tradizionali:

- | | | |
|--|----------------------|------------------------|
| a) Caduta di materiale dall'alto o a livello | Prob: POCO PROBABILE | Ent. danno: GRAVISSIMO |
| b) Caduta di materiale dall'alto o a livello | Prob: POCO PROBABILE | Ent. danno: GRAVISSIMO |
| c) Caduta di materiale dall'alto o a livello | Prob: IMPROBABILE | Ent. danno: LIEVE |
| d) Inalazione polveri, fibre | Prob: IMPROBABILE | Ent. danno: LIEVE |
| e) Rumore | Prob: IMPROBABILE | Ent. danno: LIEVE |

Realizzazione della rete di distribuzione di impianto idrico-sanitario:

- | | | |
|---|-------------------|-------------------|
| a) Inalazione fumi, gas, vapori | Prob: IMPROBABILE | Ent. danno: LIEVE |
| b) Incendi, esplosioni | Prob: IMPROBABILE | Ent. danno: LIEVE |
| c) Radiazioni non ionizzanti | Prob: IMPROBABILE | Ent. danno: LIEVE |
| d) Rumore per "Operaio comune (impianti)" | Prob: PROBABILE | Ent. danno: GRAVE |

35) Interferenza nel periodo dal 10/07/2023 al 17/07/2023 per un totale di 6 giorni lavorativi. Fasi:

- Installazione sistemi di ancoraggio in copertura con accesso da ponteggio
- [An.04] Lavori di manutenzione straordinaria da eseguire sulle su ... n alluminio e sotto le indicazioni della Direzione Lavori.

Le lavorazioni su elencate, svolte dall'impresa, sono eseguite rispettivamente dal 19/06/2023 al 17/07/2023 per 21 giorni lavorativi, e dal 10/07/2023 al 26/07/2023 per 13 giorni lavorativi.

Dette lavorazioni interferiscono fra loro per i seguenti periodi: dal 10/07/2023 al 17/07/2023 per 6 giorni lavorativi.

Coordinamento:

- a) L'area sottostante la traiettoria di passaggio dei carichi deve essere opportunamente delimitata.
- b) Utilizzo di casco (DPI da adottare)

- c) Le postazioni di lavoro fisse devono essere protette da un solido impalcato sovrastante, ad altezza non maggiore di 3 metri da terra, a protezione contro la caduta di materiali.
d) Delimitare e segnalare la zona di intervento a livello di rumorosità elevato.
e) Utilizzo di otoprotettori (DPI da adottare)

Rischi Trasmissibili:

Installazione sistemi di ancoraggio in copertura con accesso da ponteggio:

- | | | |
|--|----------------------|------------------------|
| a) Caduta di materiale dall'alto o a livello | Prob: POCO PROBABILE | Ent. danno: GRAVISSIMO |
| b) Rumore per "Operaio comune (assistenza murature)" | Prob: PROBABILE | Ent. danno: GRAVE |

[An.04] Lavori di manutenzione straordinaria da eseguire sulle su ... n alluminio e sotto le indicazioni della Direzione Lavori.:

- | | | |
|--|-------------------|-------------------|
| a) Caduta di materiale dall'alto o a livello | Prob: IMPROBABILE | Ent. danno: LIEVE |
| b) Rumore | Prob: IMPROBABILE | Ent. danno: LIEVE |
| c) Rumore | Prob: IMPROBABILE | Ent. danno: LIEVE |
| d) Rumore per "Operaio comune (murature)" | Prob: PROBABILE | Ent. danno: GRAVE |

36) Interferenza nel periodo dal 10/07/2023 al 10/07/2023 per un totale di 1 giorno lavorativo. Fasi:

- Formazione intonaci esterni tradizionali

- [An.04] Lavori di manutenzione straordinaria da eseguire sulle su ... n alluminio e sotto le indicazioni della Direzione Lavori.

Le lavorazioni su elencate, svolte dall'impresa, sono eseguite rispettivamente dal 07/07/2023 al 10/07/2023 per 2 giorni lavorativi, e dal 10/07/2023 al 26/07/2023 per 13 giorni lavorativi.

Dette lavorazioni interferiscono fra loro per i seguenti periodi: dal 10/07/2023 al 10/07/2023 per 1 giorno lavorativo.

Coordinamento:

- a) L'area sottostante la traiettoria di passaggio dei carichi deve essere opportunamente delimitata.
b) Utilizzo di casco (DPI da adottare)
c) Le postazioni di lavoro fisse devono essere protette da un solido impalcato sovrastante, ad altezza non maggiore di 3 metri da terra, a protezione contro la caduta di materiali.
d) Delimitare e segnalare la zona di intervento a livello di rumorosità elevato.
e) Utilizzo di otoprotettori (DPI da adottare)

Rischi Trasmissibili:

Formazione intonaci esterni tradizionali:

- | | | |
|--|----------------------|------------------------|
| a) Caduta di materiale dall'alto o a livello | Prob: POCO PROBABILE | Ent. danno: GRAVISSIMO |
| b) Caduta di materiale dall'alto o a livello | Prob: POCO PROBABILE | Ent. danno: GRAVISSIMO |
| c) Caduta di materiale dall'alto o a livello | Prob: IMPROBABILE | Ent. danno: LIEVE |
| d) Inalazione polveri, fibre | Prob: IMPROBABILE | Ent. danno: LIEVE |
| e) Rumore | Prob: IMPROBABILE | Ent. danno: LIEVE |

[An.04] Lavori di manutenzione straordinaria da eseguire sulle su ... n alluminio e sotto le indicazioni della Direzione Lavori.:

- | | | |
|--|-------------------|-------------------|
| a) Caduta di materiale dall'alto o a livello | Prob: IMPROBABILE | Ent. danno: LIEVE |
| b) Rumore | Prob: IMPROBABILE | Ent. danno: LIEVE |
| c) Rumore | Prob: IMPROBABILE | Ent. danno: LIEVE |
| d) Rumore per "Operaio comune (murature)" | Prob: PROBABILE | Ent. danno: GRAVE |

37) Interferenza nel periodo dal 11/07/2023 al 14/07/2023 per un totale di 4 giorni lavorativi. Fasi:

- Realizzazione della rete di distribuzione di impianto idrico-sanitario

- [An.04] Lavori di manutenzione straordinaria da eseguire sulle su ... n alluminio e sotto le indicazioni della Direzione Lavori.

Le lavorazioni su elencate, svolte dall'impresa, sono eseguite rispettivamente dal 11/07/2023 al 14/07/2023 per 4 giorni lavorativi, e dal 10/07/2023 al 26/07/2023 per 13 giorni lavorativi.

Dette lavorazioni interferiscono fra loro per i seguenti periodi: dal 11/07/2023 al 14/07/2023 per 4 giorni lavorativi.

Coordinamento:

- a) Il personale non strettamente necessario alle lavorazioni dovrà allontanarsi dalla zona interessata e gli addetti dovranno adottare, se del caso, i dispositivi di protezione individuale idonei alle attività.
b) In prossimità della zona d'intervento è necessario allontanare preventivamente tutti i materiali facilmente infiammabili; qualora i suddetti materiali non possono essere allontanati è necessario proteggerli con teli protettivi.
c) In prossimità della zona d'intervento deve essere tenuto a disposizione un estintore portatile.
d) Delimitare e segnalare la zona di intervento a radiazioni non ionizzanti.
e) Le postazioni di lavoro fisse devono essere protette da un solido impalcato sovrastante, ad altezza non maggiore di 3 metri da terra, a protezione contro la caduta di materiali.
f) Delimitare e segnalare la zona di intervento a livello di rumorosità elevato.
g) Utilizzo di otoprotettori (DPI da adottare)

Rischi Trasmissibili:

Realizzazione della rete di distribuzione di impianto idrico-sanitario:

- | | | |
|---|-------------------|-------------------|
| a) Inalazione fumi, gas, vapori | Prob: IMPROBABILE | Ent. danno: LIEVE |
| b) Incendi, esplosioni | Prob: IMPROBABILE | Ent. danno: LIEVE |
| c) Radiazioni non ionizzanti | Prob: IMPROBABILE | Ent. danno: LIEVE |
| d) Rumore per "Operaio comune (impianti)" | Prob: PROBABILE | Ent. danno: GRAVE |

[An.04] Lavori di manutenzione straordinaria da eseguire sulle su ... n alluminio e sotto le indicazioni della Direzione

Lavori.:

- a) Caduta di materiale dall'alto o a livello
- b) Rumore
- c) Rumore
- d) Rumore per "Operaio comune (murature)"

Prob: IMPROBABILE	Ent. danno: LIEVE
Prob: IMPROBABILE	Ent. danno: LIEVE
Prob: IMPROBABILE	Ent. danno: LIEVE
Prob: PROBABILE	Ent. danno: GRAVE

38) Interferenza nel periodo dal 11/07/2023 al 11/07/2023 per un totale di 1 giorno lavorativo. Fasi:

- Realizzazione della rete di distribuzione di impianto idrico-sanitario
- Realizzazione della rete di distribuzione di impianto idrico-sanitario

Le lavorazioni su elencate, svolte dall'impresa, sono eseguite rispettivamente dal 11/07/2023 al 14/07/2023 per 4 giorni lavorativi, e dal 10/07/2023 al 11/07/2023 per 2 giorni lavorativi.

Dette lavorazioni interferiscono fra loro per i seguenti periodi: dal 11/07/2023 al 11/07/2023 per 1 giorno lavorativo.

Coordinamento:

- a) Il personale non strettamente necessario alle lavorazioni dovrà allontanarsi dalla zona interessata e gli addetti dovranno adottare, se del caso, i dispositivi di protezione individuale idonei alle attività.
- b) In prossimità della zona d'intervento è necessario allontanare preventivamente tutti i materiali facilmente infiammabili; qualora i suddetti materiali non possono essere allontanati è necessario proteggerli con teli protettivi.
- c) In prossimità della zona d'intervento deve essere tenuto a disposizione un estintore portatile.
- d) Delimitare e segnalare la zona di intervento a radiazioni non ionizzanti.

Rischi Trasmissibili:**Realizzazione della rete di distribuzione di impianto idrico-sanitario:**

- a) Inalazione fumi, gas, vapori
- b) Incendi, esplosioni
- c) Radiazioni non ionizzanti
- d) Rumore per "Operaio comune (impianti)"

Prob: IMPROBABILE	Ent. danno: LIEVE
Prob: IMPROBABILE	Ent. danno: LIEVE
Prob: IMPROBABILE	Ent. danno: LIEVE
Prob: PROBABILE	Ent. danno: GRAVE

Realizzazione della rete di distribuzione di impianto idrico-sanitario:

- a) Inalazione fumi, gas, vapori
- b) Incendi, esplosioni
- c) Radiazioni non ionizzanti
- d) Rumore per "Operaio comune (impianti)"

Prob: IMPROBABILE	Ent. danno: LIEVE
Prob: IMPROBABILE	Ent. danno: LIEVE
Prob: IMPROBABILE	Ent. danno: LIEVE
Prob: PROBABILE	Ent. danno: GRAVE

39) Interferenza nel periodo dal 11/07/2023 al 14/07/2023 per un totale di 4 giorni lavorativi. Fasi:

- Realizzazione della rete di distribuzione di impianto idrico-sanitario
- Installazione sistemi di ancoraggio in copertura con accesso da ponteggio

Le lavorazioni su elencate, svolte dall'impresa, sono eseguite rispettivamente dal 11/07/2023 al 14/07/2023 per 4 giorni lavorativi, e dal 19/06/2023 al 17/07/2023 per 21 giorni lavorativi.

Dette lavorazioni interferiscono fra loro per i seguenti periodi: dal 11/07/2023 al 14/07/2023 per 4 giorni lavorativi.

Coordinamento:

- a) Il personale non strettamente necessario alle lavorazioni dovrà allontanarsi dalla zona interessata e gli addetti dovranno adottare, se del caso, i dispositivi di protezione individuale idonei alle attività.
- b) In prossimità della zona d'intervento è necessario allontanare preventivamente tutti i materiali facilmente infiammabili; qualora i suddetti materiali non possono essere allontanati è necessario proteggerli con teli protettivi.
- c) In prossimità della zona d'intervento deve essere tenuto a disposizione un estintore portatile.
- d) Delimitare e segnalare la zona di intervento a radiazioni non ionizzanti.
- e) L'area sottostante la traiettoria di passaggio dei carichi deve essere opportunamente delimitata.
- f) Utilizzo di casco (DPI da adottare)

Rischi Trasmissibili:**Realizzazione della rete di distribuzione di impianto idrico-sanitario:**

- a) Inalazione fumi, gas, vapori
- b) Incendi, esplosioni
- c) Radiazioni non ionizzanti
- d) Rumore per "Operaio comune (impianti)"

Prob: IMPROBABILE	Ent. danno: LIEVE
Prob: IMPROBABILE	Ent. danno: LIEVE
Prob: IMPROBABILE	Ent. danno: LIEVE
Prob: PROBABILE	Ent. danno: GRAVE

Installazione sistemi di ancoraggio in copertura con accesso da ponteggio:

- a) Caduta di materiale dall'alto o a livello
- b) Rumore per "Operaio comune (assistenza murature)"

Prob: POCO PROBABILE	Ent. danno: GRAVISSIMO
Prob: PROBABILE	Ent. danno: GRAVE

40) Interferenza nel periodo dal 13/07/2023 al 14/07/2023 per un totale di 2 giorni lavorativi. Fasi:

- Tinteggiatura di superfici interne
- Realizzazione della rete di distribuzione di impianto idrico-sanitario

Le lavorazioni su elencate, svolte dall'impresa, sono eseguite rispettivamente dal 13/07/2023 al 31/07/2023 per 13 giorni lavorativi, e dal 11/07/2023 al 14/07/2023 per 4 giorni lavorativi.

Dette lavorazioni interferiscono fra loro per i seguenti periodi: dal 13/07/2023 al 14/07/2023 per 2 giorni lavorativi.

Coordinamento:

- a) L'area sottostante la traiettoria di passaggio dei carichi deve essere opportunamente delimitata.
- b) Utilizzo di casco (DPI da adottare)

- c) Il personale non strettamente necessario alle lavorazioni dovrà allontanarsi dalla zona interessata e gli addetti dovranno adottare, se del caso, i dispositivi di protezione individuale idonei alle attività.
- d) In prossimità della zona d'intervento è necessario allontanare preventivamente tutti i materiali facilmente infiammabili; qualora i suddetti materiali non possono essere allontanati è necessario proteggerli con teli protettivi.
- e) In prossimità della zona d'intervento deve essere tenuto a disposizione un estintore portatile.
- f) Delimitare e segnalare la zona di intervento a radiazioni non ionizzanti.

Rischi Trasmissibili:

Tinteggiatura di superfici interne:

- a) Caduta di materiale dall'alto o a livello
- b) Caduta di materiale dall'alto o a livello

Prob: POCO PROBABILE Ent. danno: GRAVISSIMO

Prob: POCO PROBABILE Ent. danno: GRAVISSIMO

Realizzazione della rete di distribuzione di impianto idrico-sanitario:

- a) Inalazione fumi, gas, vapori
- b) Incendi, esplosioni
- c) Radiazioni non ionizzanti
- d) Rumore per "Operaio comune (impianti)"

Prob: IMPROBABILE Ent. danno: LIEVE

Prob: IMPROBABILE Ent. danno: LIEVE

Prob: IMPROBABILE Ent. danno: LIEVE

Prob: PROBABILE Ent. danno: GRAVE

41) Interferenza nel periodo dal 13/07/2023 al 17/07/2023 per un totale di 3 giorni lavorativi. Fasi:

- Tinteggiatura di superfici interne

- Installazione sistemi di ancoraggio in copertura con accesso da ponteggio

Le lavorazioni su elencate, svolte dall'impresa, sono eseguite rispettivamente dal 13/07/2023 al 31/07/2023 per 13 giorni lavorativi, e dal 19/06/2023 al 17/07/2023 per 21 giorni lavorativi.

Dette lavorazioni interferiscono fra loro per i seguenti periodi: dal 13/07/2023 al 17/07/2023 per 3 giorni lavorativi.

Coordinamento:

- a) L'area sottostante la traiettoria di passaggio dei carichi deve essere opportunamente delimitata.
- b) Utilizzo di casco (DPI da adottare)

Rischi Trasmissibili:

Tinteggiatura di superfici interne:

- a) Caduta di materiale dall'alto o a livello
- b) Caduta di materiale dall'alto o a livello

Prob: POCO PROBABILE Ent. danno: GRAVISSIMO

Prob: POCO PROBABILE Ent. danno: GRAVISSIMO

Installazione sistemi di ancoraggio in copertura con accesso da ponteggio:

- a) Caduta di materiale dall'alto o a livello
- b) Rumore per "Operaio comune (assistenza murature)"

Prob: POCO PROBABILE Ent. danno: GRAVISSIMO

Prob: PROBABILE Ent. danno: GRAVE

42) Interferenza nel periodo dal 13/07/2023 al 26/07/2023 per un totale di 10 giorni lavorativi. Fasi:

- Tinteggiatura di superfici interne

- [An.04] Lavori di manutenzione straordinaria da eseguire sulle su ... n alluminio e sotto le indicazioni della Direzione Lavori.

Le lavorazioni su elencate, svolte dall'impresa, sono eseguite rispettivamente dal 13/07/2023 al 31/07/2023 per 13 giorni lavorativi, e dal 10/07/2023 al 26/07/2023 per 13 giorni lavorativi.

Dette lavorazioni interferiscono fra loro per i seguenti periodi: dal 13/07/2023 al 26/07/2023 per 10 giorni lavorativi.

Coordinamento:

- a) L'area sottostante la traiettoria di passaggio dei carichi deve essere opportunamente delimitata.
- b) Utilizzo di casco (DPI da adottare)
- c) Le postazioni di lavoro fisse devono essere protette da un solido impalcato sovrastante, ad altezza non maggiore di 3 metri da terra, a protezione contro la caduta di materiali.
- d) Delimitare e segnalare la zona di intervento a livello di rumorosità elevato.
- e) Utilizzo di otoprotettori (DPI da adottare)

Rischi Trasmissibili:

Tinteggiatura di superfici interne:

- a) Caduta di materiale dall'alto o a livello
- b) Caduta di materiale dall'alto o a livello

Prob: POCO PROBABILE Ent. danno: GRAVISSIMO

Prob: POCO PROBABILE Ent. danno: GRAVISSIMO

[An.04] Lavori di manutenzione straordinaria da eseguire sulle su ... n alluminio e sotto le indicazioni della Direzione Lavori:

- a) Caduta di materiale dall'alto o a livello
- b) Rumore
- c) Rumore
- d) Rumore per "Operaio comune (murature)"

Prob: IMPROBABILE Ent. danno: LIEVE

Prob: IMPROBABILE Ent. danno: LIEVE

Prob: IMPROBABILE Ent. danno: LIEVE

Prob: PROBABILE Ent. danno: GRAVE

43) Interferenza nel periodo dal 17/07/2023 al 18/07/2023 per un totale di 2 giorni lavorativi. Fasi:

- Tinteggiatura di superfici interne

- Realizzazione della rete di distribuzione di impianto idrico-sanitario

Le lavorazioni su elencate, svolte dall'impresa, sono eseguite rispettivamente dal 13/07/2023 al 31/07/2023 per 13 giorni lavorativi, e dal 17/07/2023 al 18/07/2023 per 2 giorni lavorativi.

Dette lavorazioni interferiscono fra loro per i seguenti periodi: dal 17/07/2023 al 18/07/2023 per 2 giorni lavorativi.

Coordinamento:

- a) L'area sottostante la traiettoria di passaggio dei carichi deve essere opportunamente delimitata.
- b) Utilizzo di casco (DPI da adottare)
- c) Il personale non strettamente necessario alle lavorazioni dovrà allontanarsi dalla zona interessata e gli addetti dovranno adottare, se del caso, i dispositivi di protezione individuale idonei alle attività.
- d) In prossimità della zona d'intervento è necessario allontanare preventivamente tutti i materiali facilmente infiammabili; qualora i suddetti materiali non possono essere allontanati è necessario proteggerli con teli protettivi.
- e) In prossimità della zona d'intervento deve essere tenuto a disposizione un estintore portatile.
- f) Delimitare e segnalare la zona di intervento a radiazioni non ionizzanti.

Rischi Trasmissibili:

Tinteggiatura di superfici interne:

- a) Caduta di materiale dall'alto o a livello
- b) Caduta di materiale dall'alto o a livello

Prob: POCO PROBABILE	Ent. danno: GRAVISSIMO
Prob: POCO PROBABILE	Ent. danno: GRAVISSIMO

Realizzazione della rete di distribuzione di impianto idrico-sanitario:

- a) Inalazione fumi, gas, vapori
- b) Incendi, esplosioni
- c) Radiazioni non ionizzanti
- d) Rumore per "Operaio comune (impianti)"

Prob: IMPROBABILE	Ent. danno: LIEVE
Prob: IMPROBABILE	Ent. danno: LIEVE
Prob: IMPROBABILE	Ent. danno: LIEVE
Prob: PROBABILE	Ent. danno: GRAVE

44) Interferenza nel periodo dal 17/07/2023 al 18/07/2023 per un totale di 2 giorni lavorativi. Fasi:

- **Tinteggiatura di superfici interne**
- **Rimozione di battiscopa**

Le lavorazioni su elencate, svolte dall'impresa, sono eseguite rispettivamente dal 13/07/2023 al 31/07/2023 per 13 giorni lavorativi, e dal 17/07/2023 al 18/07/2023 per 2 giorni lavorativi.

Dette lavorazioni interferiscono fra loro per i seguenti periodi: dal 17/07/2023 al 18/07/2023 per 2 giorni lavorativi.

Coordinamento:

- a) L'area sottostante la traiettoria di passaggio dei carichi deve essere opportunamente delimitata.
- b) Utilizzo di casco (DPI da adottare)
- c) La circolazione delle macchine operatrici deve avvenire utilizzando percorsi ben definiti e la velocità deve risultare ridotta a passo d'uomo.
- d) Il personale non strettamente necessario alle lavorazioni dovrà allontanarsi dalla zona interessata e gli addetti dovranno adottare, se del caso, i dispositivi di protezione individuale idonei alle attività.
- e) Durante il trasporto di materiale sfuso ad elevata polverosità è necessario provvedere ad inumidire i materiali stessi per limitare la formazione di polveri.
- f) Utilizzo di indumenti ad alta visibilità (DPI da adottare)
- g) Utilizzo di maschera antipolvere (DPI da adottare)
- h) Nelle attività di demolizione la diffusione di polveri e fibre deve essere ridotta al minimo irrorando periodicamente le superfici da demolire.
- i) Nelle attività di demolizione quando la quantità di polveri e fibre presenti superi i limiti tollerati devono essere forniti ed utilizzati indumenti di lavoro e dispositivi di protezione individuale idonei alle attività.
- j) Delimitare e segnalare la zona di intervento a livello di rumorosità elevato.
- k) Utilizzo di otoprotettori (DPI da adottare)

Rischi Trasmissibili:

Tinteggiatura di superfici interne:

- a) Caduta di materiale dall'alto o a livello
- b) Caduta di materiale dall'alto o a livello

Prob: POCO PROBABILE	Ent. danno: GRAVISSIMO
Prob: POCO PROBABILE	Ent. danno: GRAVISSIMO

Rimozione di battiscopa:

- a) Inalazione polveri, fibre
- b) Rumore
- c) Caduta di materiale dall'alto o a livello
- d) Inalazione polveri, fibre
- e) Rumore per "Operaio comune polivalente (demolizioni)"
- f) Inalazione polveri, fibre
- g) Investimento, ribaltamento

Prob: IMPROBABILE	Ent. danno: LIEVE
Prob: IMPROBABILE	Ent. danno: LIEVE
Prob: IMPROBABILE	Ent. danno: LIEVE
Prob: IMPROBABILE	Ent. danno: LIEVE
Prob: PROBABILE	Ent. danno: GRAVE
Prob: IMPROBABILE	Ent. danno: LIEVE
Prob: IMPROBABILE	Ent. danno: GRAVE

45) Interferenza nel periodo dal 17/07/2023 al 18/07/2023 per un totale di 2 giorni lavorativi. Fasi:

- **Rimozione di battiscopa**
- **[An.04] Lavori di manutenzione straordinaria da eseguire sulle su ... n alluminio e sotto le indicazioni della Direzione Lavori.**

Le lavorazioni su elencate, svolte dall'impresa, sono eseguite rispettivamente dal 17/07/2023 al 18/07/2023 per 2 giorni lavorativi, e dal 10/07/2023 al 26/07/2023 per 13 giorni lavorativi.

Dette lavorazioni interferiscono fra loro per i seguenti periodi: dal 17/07/2023 al 18/07/2023 per 2 giorni lavorativi.

Coordinamento:

- a) La circolazione delle macchine operatrici deve avvenire utilizzando percorsi ben definiti e la velocità deve risultare ridotta a passo d'uomo.
- b) Il personale non strettamente necessario alle lavorazioni dovrà allontanarsi dalla zona interessata e gli addetti dovranno adottare, se del caso, i dispositivi di protezione individuale idonei alle attività.
- c) Durante il trasporto di materiale sfuso ad elevata polverosità è necessario provvedere ad inumidire i materiali stessi per limitare la formazione di polveri.

- d) Utilizzo di indumenti ad alta visibilità (DPI da adottare)
- e) Utilizzo di maschera antipolvere (DPI da adottare)
- f) Nelle attività di demolizione la diffusione di polveri e fibre deve essere ridotta al minimo irrorando periodicamente le superfici da demolire.
- g) Nelle attività di demolizione quando la quantità di polveri e fibre presenti superi i limiti tollerati devono essere forniti ed utilizzati indumenti di lavoro e dispositivi di protezione individuale idonei alle attività.
- h) Delimitare e segnalare la zona di intervento a livello di rumorosità elevato.
- i) Utilizzo di otoprotettori (DPI da adottare)
- j) L'area sottostante la traiettoria di passaggio dei carichi deve essere opportunamente delimitata.
- k) Utilizzo di casco (DPI da adottare)
- l) Le postazioni di lavoro fisse devono essere protette da un solido impalcato sovrastante, ad altezza non maggiore di 3 metri da terra, a protezione contro la caduta di materiali.

Rischi Trasmissibili:

Rimozione di battiscopa:

a) Inalazione polveri, fibre	Prob: IMPROBABILE	Ent. danno: LIEVE
b) Rumore	Prob: IMPROBABILE	Ent. danno: LIEVE
c) Caduta di materiale dall'alto o a livello	Prob: IMPROBABILE	Ent. danno: LIEVE
d) Inalazione polveri, fibre	Prob: IMPROBABILE	Ent. danno: LIEVE
e) Rumore per "Operaio comune polivalente (demolizioni)"	Prob: PROBABILE	Ent. danno: GRAVE
f) Inalazione polveri, fibre	Prob: IMPROBABILE	Ent. danno: LIEVE
g) Investimento, ribaltamento	Prob: IMPROBABILE	Ent. danno: GRAVE

[An.04] Lavori di manutenzione straordinaria da eseguire sulle su ... n alluminio e sotto le indicazioni della Direzione Lavori:

a) Caduta di materiale dall'alto o a livello	Prob: IMPROBABILE	Ent. danno: LIEVE
b) Rumore	Prob: IMPROBABILE	Ent. danno: LIEVE
c) Rumore	Prob: IMPROBABILE	Ent. danno: LIEVE
d) Rumore per "Operaio comune (murature)"	Prob: PROBABILE	Ent. danno: GRAVE

46) Interferenza nel periodo dal 17/07/2023 al 17/07/2023 per un totale di 1 giorno lavorativo. Fasi:

- **Rimozione di battiscopa**
- **Installazione sistemi di ancoraggio in copertura con accesso da ponteggio**

Le lavorazioni su elencate, svolte dall'impresa, sono eseguite rispettivamente dal 17/07/2023 al 18/07/2023 per 2 giorni lavorativi, e dal 19/06/2023 al 17/07/2023 per 21 giorni lavorativi.

Dette lavorazioni interferiscono fra loro per i seguenti periodi: dal 17/07/2023 al 17/07/2023 per 1 giorno lavorativo.

Coordinamento:

- a) La circolazione delle macchine operatrici deve avvenire utilizzando percorsi ben definiti e la velocità deve risultare ridotta a passo d'uomo.
- b) Il personale non strettamente necessario alle lavorazioni dovrà allontanarsi dalla zona interessata e gli addetti dovranno adottare, se del caso, i dispositivi di protezione individuale idonei alle attività.
- c) Durante il trasporto di materiale sfuso ad elevata polverosità è necessario provvedere ad inumidire i materiali stessi per limitare la formazione di polveri.
- d) Utilizzo di indumenti ad alta visibilità (DPI da adottare)
- e) Utilizzo di maschera antipolvere (DPI da adottare)
- f) Nelle attività di demolizione la diffusione di polveri e fibre deve essere ridotta al minimo irrorando periodicamente le superfici da demolire.
- g) Nelle attività di demolizione quando la quantità di polveri e fibre presenti superi i limiti tollerati devono essere forniti ed utilizzati indumenti di lavoro e dispositivi di protezione individuale idonei alle attività.
- h) Delimitare e segnalare la zona di intervento a livello di rumorosità elevato.
- i) Utilizzo di otoprotettori (DPI da adottare)
- j) L'area sottostante la traiettoria di passaggio dei carichi deve essere opportunamente delimitata.
- k) Utilizzo di casco (DPI da adottare)

Rischi Trasmissibili:

Rimozione di battiscopa:

a) Inalazione polveri, fibre	Prob: IMPROBABILE	Ent. danno: LIEVE
b) Rumore	Prob: IMPROBABILE	Ent. danno: LIEVE
c) Caduta di materiale dall'alto o a livello	Prob: IMPROBABILE	Ent. danno: LIEVE
d) Inalazione polveri, fibre	Prob: IMPROBABILE	Ent. danno: LIEVE
e) Rumore per "Operaio comune polivalente (demolizioni)"	Prob: PROBABILE	Ent. danno: GRAVE
f) Inalazione polveri, fibre	Prob: IMPROBABILE	Ent. danno: LIEVE
g) Investimento, ribaltamento	Prob: IMPROBABILE	Ent. danno: GRAVE

Installazione sistemi di ancoraggio in copertura con accesso da ponteggio:

a) Caduta di materiale dall'alto o a livello	Prob: POCO PROBABILE	Ent. danno: GRAVISSIMO
b) Rumore per "Operaio comune (assistenza murature)"	Prob: PROBABILE	Ent. danno: GRAVE

47) Interferenza nel periodo dal 17/07/2023 al 18/07/2023 per un totale di 2 giorni lavorativi. Fasi:

- **Realizzazione della rete di distribuzione di impianto idrico-sanitario**
- **[An.04] Lavori di manutenzione straordinaria da eseguire sulle su ... n alluminio e sotto le indicazioni della Direzione Lavori.**

Le lavorazioni su elencate, svolte dall'impresa , sono eseguite rispettivamente dal 17/07/2023 al 18/07/2023 per 2 giorni lavorativi, e dal 10/07/2023 al 26/07/2023 per 13 giorni lavorativi.

Dette lavorazioni interferiscono fra loro per i seguenti periodi: dal 17/07/2023 al 18/07/2023 per 2 giorni lavorativi.

Coordinamento:

- a) Il personale non strettamente necessario alle lavorazioni dovrà allontanarsi dalla zona interessata e gli addetti dovranno adottare, se del caso, i dispositivi di protezione individuale idonei alle attività.
- b) In prossimità della zona d'intervento è necessario allontanare preventivamente tutti i materiali facilmente infiammabili; qualora i suddetti materiali non possono essere allontanati è necessario proteggerli con teli protettivi.
- c) In prossimità della zona d'intervento deve essere tenuto a disposizione un estintore portatile.
- d) Delimitare e segnalare la zona di intervento a radiazioni non ionizzanti.
- e) Le postazioni di lavoro fisse devono essere protette da un solido impalcato sovrastante, ad altezza non maggiore di 3 metri da terra, a protezione contro la caduta di materiali.
- f) Delimitare e segnalare la zona di intervento a livello di rumorosità elevato.
- g) Utilizzo di otoprotettori (DPI da adottare)

Rischi Trasmissibili:

Realizzazione della rete di distribuzione di impianto idrico-sanitario:

- | | | |
|---|-------------------|-------------------|
| a) Inalazione fumi, gas, vapori | Prob: IMPROBABILE | Ent. danno: LIEVE |
| b) Incendi, esplosioni | Prob: IMPROBABILE | Ent. danno: LIEVE |
| c) Radiazioni non ionizzanti | Prob: IMPROBABILE | Ent. danno: LIEVE |
| d) Rumore per "Operaio comune (impianti)" | Prob: PROBABILE | Ent. danno: GRAVE |

[An.04] Lavori di manutenzione straordinaria da eseguire sulle su ... n alluminio e sotto le indicazioni della Direzione Lavori.:

- | | | |
|--|-------------------|-------------------|
| a) Caduta di materiale dall'alto o a livello | Prob: IMPROBABILE | Ent. danno: LIEVE |
| b) Rumore | Prob: IMPROBABILE | Ent. danno: LIEVE |
| c) Rumore | Prob: IMPROBABILE | Ent. danno: LIEVE |
| d) Rumore per "Operaio comune (murature)" | Prob: PROBABILE | Ent. danno: GRAVE |

48) Interferenza nel periodo dal 17/07/2023 al 17/07/2023 per un totale di 1 giorno lavorativo. Fasi:

- Realizzazione della rete di distribuzione di impianto idrico-sanitario
- Installazione sistemi di ancoraggio in copertura con accesso da ponteggio

Le lavorazioni su elencate, svolte dall'impresa , sono eseguite rispettivamente dal 17/07/2023 al 18/07/2023 per 2 giorni lavorativi, e dal 19/06/2023 al 17/07/2023 per 21 giorni lavorativi.

Dette lavorazioni interferiscono fra loro per i seguenti periodi: dal 17/07/2023 al 17/07/2023 per 1 giorno lavorativo.

Coordinamento:

- a) Il personale non strettamente necessario alle lavorazioni dovrà allontanarsi dalla zona interessata e gli addetti dovranno adottare, se del caso, i dispositivi di protezione individuale idonei alle attività.
- b) In prossimità della zona d'intervento è necessario allontanare preventivamente tutti i materiali facilmente infiammabili; qualora i suddetti materiali non possono essere allontanati è necessario proteggerli con teli protettivi.
- c) In prossimità della zona d'intervento deve essere tenuto a disposizione un estintore portatile.
- d) Delimitare e segnalare la zona di intervento a radiazioni non ionizzanti.
- e) L'area sottostante la traiettoria di passaggio dei carichi deve essere opportunamente delimitata.
- f) Utilizzo di casco (DPI da adottare)

Rischi Trasmissibili:

Realizzazione della rete di distribuzione di impianto idrico-sanitario:

- | | | |
|---|-------------------|-------------------|
| a) Inalazione fumi, gas, vapori | Prob: IMPROBABILE | Ent. danno: LIEVE |
| b) Incendi, esplosioni | Prob: IMPROBABILE | Ent. danno: LIEVE |
| c) Radiazioni non ionizzanti | Prob: IMPROBABILE | Ent. danno: LIEVE |
| d) Rumore per "Operaio comune (impianti)" | Prob: PROBABILE | Ent. danno: GRAVE |

Installazione sistemi di ancoraggio in copertura con accesso da ponteggio:

- | | | |
|--|----------------------|------------------------|
| a) Caduta di materiale dall'alto o a livello | Prob: POCO PROBABILE | Ent. danno: GRAVISSIMO |
| b) Rumore per "Operaio comune (assistenza murature)" | Prob: PROBABILE | Ent. danno: GRAVE |

49) Interferenza nel periodo dal 17/07/2023 al 18/07/2023 per un totale di 2 giorni lavorativi. Fasi:

- Realizzazione della rete di distribuzione di impianto idrico-sanitario
- Rimozione di battiscopa

Le lavorazioni su elencate, svolte dall'impresa , sono eseguite rispettivamente dal 17/07/2023 al 18/07/2023 per 2 giorni lavorativi, e dal 17/07/2023 al 18/07/2023 per 2 giorni lavorativi.

Dette lavorazioni interferiscono fra loro per i seguenti periodi: dal 17/07/2023 al 18/07/2023 per 2 giorni lavorativi.

Coordinamento:

- a) Il personale non strettamente necessario alle lavorazioni dovrà allontanarsi dalla zona interessata e gli addetti dovranno adottare, se del caso, i dispositivi di protezione individuale idonei alle attività.
- b) In prossimità della zona d'intervento è necessario allontanare preventivamente tutti i materiali facilmente infiammabili; qualora i suddetti materiali non possono essere allontanati è necessario proteggerli con teli protettivi.
- c) In prossimità della zona d'intervento deve essere tenuto a disposizione un estintore portatile.
- d) Delimitare e segnalare la zona di intervento a radiazioni non ionizzanti.
- e) La circolazione delle macchine operatrici deve avvenire utilizzando percorsi ben definiti e la velocità deve risultare ridotta a passo d'uomo.

- f) Durante il trasporto di materiale sfuso ad elevata polverosità è necessario provvedere ad inumidire i materiali stessi per limitare la formazione di polveri.
- g) Utilizzo di indumenti ad alta visibilità (DPI da adottare)
- h) Utilizzo di maschera antipolvere (DPI da adottare)
- i) Nelle attività di demolizione la diffusione di polveri e fibre deve essere ridotta al minimo irrorando periodicamente le superfici da demolire.
- j) Nelle attività di demolizione quando la quantità di polveri e fibre presenti superi i limiti tollerati devono essere forniti ed utilizzati indumenti di lavoro e dispositivi di protezione individuale idonei alle attività.
- k) Delimitare e segnalare la zona di intervento a livello di rumorosità elevato.
- l) Utilizzo di otoprotettori (DPI da adottare)
- m) L'area sottostante la traiettoria di passaggio dei carichi deve essere opportunamente delimitata.
- n) Utilizzo di casco (DPI da adottare)

Rischi Trasmissibili:

Realizzazione della rete di distribuzione di impianto idrico-sanitario:

a) Inalazione fumi, gas, vapori	Prob: IMPROBABILE	Ent. danno: LIEVE
b) Incendi, esplosioni	Prob: IMPROBABILE	Ent. danno: LIEVE
c) Radiazioni non ionizzanti	Prob: IMPROBABILE	Ent. danno: LIEVE
d) Rumore per "Operaio comune (impianti)"	Prob: PROBABILE	Ent. danno: GRAVE

Rimozione di battiscopa:

a) Inalazione polveri, fibre	Prob: IMPROBABILE	Ent. danno: LIEVE
b) Rumore	Prob: IMPROBABILE	Ent. danno: LIEVE
c) Caduta di materiale dall'alto o a livello	Prob: IMPROBABILE	Ent. danno: LIEVE
d) Inalazione polveri, fibre	Prob: IMPROBABILE	Ent. danno: LIEVE
e) Rumore per "Operaio comune polivalente (demolizioni)"	Prob: PROBABILE	Ent. danno: GRAVE
f) Inalazione polveri, fibre	Prob: IMPROBABILE	Ent. danno: LIEVE
g) Investimento, ribaltamento	Prob: IMPROBABILE	Ent. danno: GRAVE

50) Interferenza nel periodo dal 19/07/2023 al 20/07/2023 per un totale di 2 giorni lavorativi. Fasi:

- Posa di pavimenti per interni in materie plastiche
- Realizzazione della rete di distribuzione di impianto idrico-sanitario

Le lavorazioni su elencate, svolte dall'impresa, sono eseguite rispettivamente dal 19/07/2023 al 21/07/2023 per 3 giorni lavorativi, e dal 19/07/2023 al 20/07/2023 per 2 giorni lavorativi.

Dette lavorazioni interferiscono fra loro per i seguenti periodi: dal 19/07/2023 al 20/07/2023 per 2 giorni lavorativi.

Coordinamento:

- a) L'area sottostante la traiettoria di passaggio dei carichi deve essere opportunamente delimitata.
- b) Utilizzo di casco (DPI da adottare)
- c) Il personale non strettamente necessario alle lavorazioni dovrà allontanarsi dalla zona interessata e gli addetti dovranno adottare, se del caso, i dispositivi di protezione individuale idonei alle attività.
- d) In prossimità della zona d'intervento è necessario allontanare preventivamente tutti i materiali facilmente infiammabili; qualora i suddetti materiali non possono essere allontanati è necessario proteggerli con teli protettivi.
- e) In prossimità della zona d'intervento deve essere tenuto a disposizione un estintore portatile.
- f) Delimitare e segnalare la zona di intervento a radiazioni non ionizzanti.

Rischi Trasmissibili:

Posa di pavimenti per interni in materie plastiche:

a) Caduta di materiale dall'alto o a livello	Prob: POCO PROBABILE	Ent. danno: GRAVISSIMO
b) Caduta di materiale dall'alto o a livello	Prob: POCO PROBABILE	Ent. danno: GRAVISSIMO

Realizzazione della rete di distribuzione di impianto idrico-sanitario:

a) Inalazione fumi, gas, vapori	Prob: IMPROBABILE	Ent. danno: LIEVE
b) Incendi, esplosioni	Prob: IMPROBABILE	Ent. danno: LIEVE
c) Radiazioni non ionizzanti	Prob: IMPROBABILE	Ent. danno: LIEVE
d) Rumore per "Operaio comune (impianti)"	Prob: PROBABILE	Ent. danno: GRAVE

51) Interferenza nel periodo dal 19/07/2023 al 20/07/2023 per un totale di 2 giorni lavorativi. Fasi:

- Realizzazione della rete di distribuzione di impianto idrico-sanitario
- [An.04] Lavori di manutenzione straordinaria da eseguire sulle su ... n alluminio e sotto le indicazioni della Direzione Lavori.

Le lavorazioni su elencate, svolte dall'impresa, sono eseguite rispettivamente dal 19/07/2023 al 20/07/2023 per 2 giorni lavorativi, e dal 10/07/2023 al 26/07/2023 per 13 giorni lavorativi.

Dette lavorazioni interferiscono fra loro per i seguenti periodi: dal 19/07/2023 al 20/07/2023 per 2 giorni lavorativi.

Coordinamento:

- a) Il personale non strettamente necessario alle lavorazioni dovrà allontanarsi dalla zona interessata e gli addetti dovranno adottare, se del caso, i dispositivi di protezione individuale idonei alle attività.
- b) In prossimità della zona d'intervento è necessario allontanare preventivamente tutti i materiali facilmente infiammabili; qualora i suddetti materiali non possono essere allontanati è necessario proteggerli con teli protettivi.
- c) In prossimità della zona d'intervento deve essere tenuto a disposizione un estintore portatile.
- d) Delimitare e segnalare la zona di intervento a radiazioni non ionizzanti.
- e) Le postazioni di lavoro fisse devono essere protette da un solido impalcato sovrastante, ad altezza non maggiore di 3 metri da terra, a protezione contro la caduta di materiali.

- f) Delimitare e segnalare la zona di intervento a livello di rumorosità elevato.
g) Utilizzo di otoprotettori (DPI da adottare)

Rischi Trasmissibili:

Realizzazione della rete di distribuzione di impianto idrico-sanitario:

a) Inalazione fumi, gas, vapori	Prob: IMPROBABILE	Ent. danno: LIEVE
b) Incendi, esplosioni	Prob: IMPROBABILE	Ent. danno: LIEVE
c) Radiazioni non ionizzanti	Prob: IMPROBABILE	Ent. danno: LIEVE
d) Rumore per "Operaio comune (impianti)"	Prob: PROBABILE	Ent. danno: GRAVE

[An.04] Lavori di manutenzione straordinaria da eseguire sulle su ... n alluminio e sotto le indicazioni della Direzione Lavori.:

a) Caduta di materiale dall'alto o a livello	Prob: IMPROBABILE	Ent. danno: LIEVE
b) Rumore	Prob: IMPROBABILE	Ent. danno: LIEVE
c) Rumore	Prob: IMPROBABILE	Ent. danno: LIEVE
d) Rumore per "Operaio comune (murature)"	Prob: PROBABILE	Ent. danno: GRAVE

52) Interferenza nel periodo dal 19/07/2023 al 20/07/2023 per un totale di 2 giorni lavorativi. Fasi:

- **Tinteggiatura di superfici interne**
- **Realizzazione della rete di distribuzione di impianto idrico-sanitario**

Le lavorazioni su elencate, svolte dall'impresa, sono eseguite rispettivamente dal 13/07/2023 al 31/07/2023 per 13 giorni lavorativi, e dal 19/07/2023 al 20/07/2023 per 2 giorni lavorativi.

Dette lavorazioni interferiscono fra loro per i seguenti periodi: dal 19/07/2023 al 20/07/2023 per 2 giorni lavorativi.

Coordinamento:

- a) L'area sottostante la traiettoria di passaggio dei carichi deve essere opportunamente delimitata.
b) Utilizzo di casco (DPI da adottare)
c) Il personale non strettamente necessario alle lavorazioni dovrà allontanarsi dalla zona interessata e gli addetti dovranno adottare, se del caso, i dispositivi di protezione individuale idonei alle attività.
d) In prossimità della zona d'intervento è necessario allontanare preventivamente tutti i materiali facilmente infiammabili; qualora i suddetti materiali non possono essere allontanati è necessario proteggerli con teli protettivi.
e) In prossimità della zona d'intervento deve essere tenuto a disposizione un estintore portatile.
f) Delimitare e segnalare la zona di intervento a radiazioni non ionizzanti.

Rischi Trasmissibili:

Tinteggiatura di superfici interne:

a) Caduta di materiale dall'alto o a livello	Prob: POCO PROBABILE	Ent. danno: GRAVISSIMO
b) Caduta di materiale dall'alto o a livello	Prob: POCO PROBABILE	Ent. danno: GRAVISSIMO

Realizzazione della rete di distribuzione di impianto idrico-sanitario:

a) Inalazione fumi, gas, vapori	Prob: IMPROBABILE	Ent. danno: LIEVE
b) Incendi, esplosioni	Prob: IMPROBABILE	Ent. danno: LIEVE
c) Radiazioni non ionizzanti	Prob: IMPROBABILE	Ent. danno: LIEVE
d) Rumore per "Operaio comune (impianti)"	Prob: PROBABILE	Ent. danno: GRAVE

53) Interferenza nel periodo dal 19/07/2023 al 21/07/2023 per un totale di 3 giorni lavorativi. Fasi:

- **Tinteggiatura di superfici interne**
- **Posa di pavimenti per interni in materie plastiche**

Le lavorazioni su elencate, svolte dall'impresa, sono eseguite rispettivamente dal 13/07/2023 al 31/07/2023 per 13 giorni lavorativi, e dal 19/07/2023 al 21/07/2023 per 3 giorni lavorativi.

Dette lavorazioni interferiscono fra loro per i seguenti periodi: dal 19/07/2023 al 21/07/2023 per 3 giorni lavorativi.

Coordinamento:

- a) L'area sottostante la traiettoria di passaggio dei carichi deve essere opportunamente delimitata.
b) Utilizzo di casco (DPI da adottare)

Rischi Trasmissibili:

Tinteggiatura di superfici interne:

a) Caduta di materiale dall'alto o a livello	Prob: POCO PROBABILE	Ent. danno: GRAVISSIMO
b) Caduta di materiale dall'alto o a livello	Prob: POCO PROBABILE	Ent. danno: GRAVISSIMO

Posa di pavimenti per interni in materie plastiche:

a) Caduta di materiale dall'alto o a livello	Prob: POCO PROBABILE	Ent. danno: GRAVISSIMO
b) Caduta di materiale dall'alto o a livello	Prob: POCO PROBABILE	Ent. danno: GRAVISSIMO

54) Interferenza nel periodo dal 19/07/2023 al 21/07/2023 per un totale di 3 giorni lavorativi. Fasi:

- **Posa di pavimenti per interni in materie plastiche**
- **[An.04] Lavori di manutenzione straordinaria da eseguire sulle su ... n alluminio e sotto le indicazioni della Direzione Lavori.**

Le lavorazioni su elencate, svolte dall'impresa, sono eseguite rispettivamente dal 19/07/2023 al 21/07/2023 per 3 giorni lavorativi, e dal 10/07/2023 al 26/07/2023 per 13 giorni lavorativi.

Dette lavorazioni interferiscono fra loro per i seguenti periodi: dal 19/07/2023 al 21/07/2023 per 3 giorni lavorativi.

Coordinamento:

- a) L'area sottostante la traiettoria di passaggio dei carichi deve essere opportunamente delimitata.
- b) Utilizzo di casco (DPI da adottare)
- c) Le postazioni di lavoro fisse devono essere protette da un solido impalcato sovrastante, ad altezza non maggiore di 3 metri da terra, a protezione contro la caduta di materiali.
- d) Delimitare e segnalare la zona di intervento a livello di rumorosità elevato.
- e) Utilizzo di otoprotettori (DPI da adottare)

Rischi Trasmissibili:

Posa di pavimenti per interni in materie plastiche:

- | | | |
|--|----------------------|------------------------|
| a) Caduta di materiale dall'alto o a livello | Prob: POCO PROBABILE | Ent. danno: GRAVISSIMO |
| b) Caduta di materiale dall'alto o a livello | Prob: POCO PROBABILE | Ent. danno: GRAVISSIMO |

[An.04] Lavori di manutenzione straordinaria da eseguire sulle su ... n alluminio e sotto le indicazioni della Direzione Lavori.:

- | | | |
|--|-------------------|-------------------|
| a) Caduta di materiale dall'alto o a livello | Prob: IMPROBABILE | Ent. danno: LIEVE |
| b) Rumore | Prob: IMPROBABILE | Ent. danno: LIEVE |
| c) Rumore | Prob: IMPROBABILE | Ent. danno: LIEVE |
| d) Rumore per "Operaio comune (murature)" | Prob: PROBABILE | Ent. danno: GRAVE |

55) Interferenza nel periodo dal 20/07/2023 al 31/07/2023 per un totale di 8 giorni lavorativi. Fasi:

- Tinteggiatura di superfici interne

- [An.06] Montaggio cupolini curvi in fibrocemento

Le lavorazioni su elencate, svolte dall'impresa, sono eseguite rispettivamente dal 13/07/2023 al 31/07/2023 per 13 giorni lavorativi, e dal 20/07/2023 al 14/08/2023 per 18 giorni lavorativi.

Dette lavorazioni interferiscono fra loro per i seguenti periodi: dal 20/07/2023 al 31/07/2023 per 8 giorni lavorativi.

Coordinamento:

- a) L'area sottostante la traiettoria di passaggio dei carichi deve essere opportunamente delimitata.
- b) Utilizzo di casco (DPI da adottare)
- c) Le postazioni di lavoro fisse devono essere protette da un solido impalcato sovrastante, ad altezza non maggiore di 3 metri da terra, a protezione contro la caduta di materiali.
- d) Delimitare e segnalare la zona di intervento a livello di rumorosità elevato.
- e) Utilizzo di otoprotettori (DPI da adottare)

Rischi Trasmissibili:

Tinteggiatura di superfici interne:

- | | | |
|--|----------------------|------------------------|
| a) Caduta di materiale dall'alto o a livello | Prob: POCO PROBABILE | Ent. danno: GRAVISSIMO |
| b) Caduta di materiale dall'alto o a livello | Prob: POCO PROBABILE | Ent. danno: GRAVISSIMO |

[An.06] Montaggio cupolini curvi in fibrocemento:

- | | | |
|--|-------------------|-------------------|
| a) Caduta di materiale dall'alto o a livello | Prob: IMPROBABILE | Ent. danno: LIEVE |
| b) Rumore | Prob: IMPROBABILE | Ent. danno: LIEVE |
| c) Rumore | Prob: IMPROBABILE | Ent. danno: LIEVE |
| d) Rumore per "Operaio comune (murature)" | Prob: PROBABILE | Ent. danno: GRAVE |

56) Interferenza nel periodo dal 20/07/2023 al 26/07/2023 per un totale di 5 giorni lavorativi. Fasi:

- [An.04] Lavori di manutenzione straordinaria da eseguire sulle su ... n alluminio e sotto le indicazioni della Direzione Lavori.

- [An.06] Montaggio cupolini curvi in fibrocemento

Le lavorazioni su elencate, svolte dall'impresa, sono eseguite rispettivamente dal 10/07/2023 al 26/07/2023 per 13 giorni lavorativi, e dal 20/07/2023 al 14/08/2023 per 18 giorni lavorativi.

Dette lavorazioni interferiscono fra loro per i seguenti periodi: dal 20/07/2023 al 26/07/2023 per 5 giorni lavorativi.

Coordinamento:

- a) Le postazioni di lavoro fisse devono essere protette da un solido impalcato sovrastante, ad altezza non maggiore di 3 metri da terra, a protezione contro la caduta di materiali.
- b) Delimitare e segnalare la zona di intervento a livello di rumorosità elevato.
- c) Utilizzo di otoprotettori (DPI da adottare)

Rischi Trasmissibili:

[An.04] Lavori di manutenzione straordinaria da eseguire sulle su ... n alluminio e sotto le indicazioni della Direzione Lavori.:

- | | | |
|--|-------------------|-------------------|
| a) Caduta di materiale dall'alto o a livello | Prob: IMPROBABILE | Ent. danno: LIEVE |
| b) Rumore | Prob: IMPROBABILE | Ent. danno: LIEVE |
| c) Rumore | Prob: IMPROBABILE | Ent. danno: LIEVE |
| d) Rumore per "Operaio comune (murature)" | Prob: PROBABILE | Ent. danno: GRAVE |

[An.06] Montaggio cupolini curvi in fibrocemento:

- | | | |
|--|-------------------|-------------------|
| a) Caduta di materiale dall'alto o a livello | Prob: IMPROBABILE | Ent. danno: LIEVE |
| b) Rumore | Prob: IMPROBABILE | Ent. danno: LIEVE |
| c) Rumore | Prob: IMPROBABILE | Ent. danno: LIEVE |
| d) Rumore per "Operaio comune (murature)" | Prob: PROBABILE | Ent. danno: GRAVE |

57) Interferenza nel periodo dal 20/07/2023 al 20/07/2023 per un totale di 1 giorno lavorativo. Fasi:

- Realizzazione della rete di distribuzione di impianto idrico-sanitario

- [An.06] Montaggio cupolini curvi in fibrocemento

Le lavorazioni su elencate, svolte dall'impresa, sono eseguite rispettivamente dal 19/07/2023 al 20/07/2023 per 2 giorni lavorativi, e dal 20/07/2023 al 14/08/2023 per 18 giorni lavorativi.

Dette lavorazioni interferiscono fra loro per i seguenti periodi: dal 20/07/2023 al 20/07/2023 per 1 giorno lavorativo.

Coordinamento:

- a) Il personale non strettamente necessario alle lavorazioni dovrà allontanarsi dalla zona interessata e gli addetti dovranno adottare, se del caso, i dispositivi di protezione individuale idonei alle attività.
- b) In prossimità della zona d'intervento è necessario allontanare preventivamente tutti i materiali facilmente infiammabili; qualora i suddetti materiali non possono essere allontanati è necessario proteggerli con teli protettivi.
- c) In prossimità della zona d'intervento deve essere tenuto a disposizione un estintore portatile.
- d) Delimitare e segnalare la zona di intervento a radiazioni non ionizzanti.
- e) Le postazioni di lavoro fisse devono essere protette da un solido impalcato sovrastante, ad altezza non maggiore di 3 metri da terra, a protezione contro la caduta di materiali.
- f) Delimitare e segnalare la zona di intervento a livello di rumorosità elevato.
- g) Utilizzo di otoprotettori (DPI da adottare)

Rischi Trasmissibili:

Realizzazione della rete di distribuzione di impianto idrico-sanitario:

a) Inalazione fumi, gas, vapori	Prob: IMPROBABILE	Ent. danno: LIEVE
b) Incendi, esplosioni	Prob: IMPROBABILE	Ent. danno: LIEVE
c) Radiazioni non ionizzanti	Prob: IMPROBABILE	Ent. danno: LIEVE
d) Rumore per "Operaio comune (impianti)"	Prob: PROBABILE	Ent. danno: GRAVE

[An.06] Montaggio cupolini curvi in fibrocemento:

a) Caduta di materiale dall'alto o a livello	Prob: IMPROBABILE	Ent. danno: LIEVE
b) Rumore	Prob: IMPROBABILE	Ent. danno: LIEVE
c) Rumore	Prob: IMPROBABILE	Ent. danno: LIEVE
d) Rumore per "Operaio comune (murature)"	Prob: PROBABILE	Ent. danno: GRAVE

58) Interferenza nel periodo dal 20/07/2023 al 21/07/2023 per un totale di 2 giorni lavorativi. Fasi:

- Posa di pavimenti per interni in materie plastiche

- [An.06] Montaggio cupolini curvi in fibrocemento

Le lavorazioni su elencate, svolte dall'impresa, sono eseguite rispettivamente dal 19/07/2023 al 21/07/2023 per 3 giorni lavorativi, e dal 20/07/2023 al 14/08/2023 per 18 giorni lavorativi.

Dette lavorazioni interferiscono fra loro per i seguenti periodi: dal 20/07/2023 al 21/07/2023 per 2 giorni lavorativi.

Coordinamento:

- a) L'area sottostante la traiettoria di passaggio dei carichi deve essere opportunamente delimitata.
- b) Utilizzo di casco (DPI da adottare)
- c) Le postazioni di lavoro fisse devono essere protette da un solido impalcato sovrastante, ad altezza non maggiore di 3 metri da terra, a protezione contro la caduta di materiali.
- d) Delimitare e segnalare la zona di intervento a livello di rumorosità elevato.
- e) Utilizzo di otoprotettori (DPI da adottare)

Rischi Trasmissibili:

Posa di pavimenti per interni in materie plastiche:

a) Caduta di materiale dall'alto o a livello	Prob: POCO PROBABILE	Ent. danno: GRAVISSIMO
b) Caduta di materiale dall'alto o a livello	Prob: POCO PROBABILE	Ent. danno: GRAVISSIMO

[An.06] Montaggio cupolini curvi in fibrocemento:

a) Caduta di materiale dall'alto o a livello	Prob: IMPROBABILE	Ent. danno: LIEVE
b) Rumore	Prob: IMPROBABILE	Ent. danno: LIEVE
c) Rumore	Prob: IMPROBABILE	Ent. danno: LIEVE
d) Rumore per "Operaio comune (murature)"	Prob: PROBABILE	Ent. danno: GRAVE

59) Interferenza nel periodo dal 21/07/2023 al 25/07/2023 per un totale di 3 giorni lavorativi. Fasi:

- Montaggio di serramenti interni

- [An.04] Lavori di manutenzione straordinaria da eseguire sulle su ... n alluminio e sotto le indicazioni della Direzione Lavori.

Le lavorazioni su elencate, svolte dall'impresa, sono eseguite rispettivamente dal 21/07/2023 al 25/07/2023 per 3 giorni lavorativi, e dal 10/07/2023 al 26/07/2023 per 13 giorni lavorativi.

Dette lavorazioni interferiscono fra loro per i seguenti periodi: dal 21/07/2023 al 25/07/2023 per 3 giorni lavorativi.

Coordinamento:

- a) L'area sottostante la traiettoria di passaggio dei carichi deve essere opportunamente delimitata.
- b) Utilizzo di casco (DPI da adottare)
- c) Le postazioni di lavoro fisse devono essere protette da un solido impalcato sovrastante, ad altezza non maggiore di 3 metri da terra, a protezione contro la caduta di materiali.
- d) Delimitare e segnalare la zona di intervento a livello di rumorosità elevato.
- e) Utilizzo di otoprotettori (DPI da adottare)

Rischi Trasmissibili:

Montaggio di serramenti interni:

- a) Caduta di materiale dall'alto o a livello
- b) Caduta di materiale dall'alto o a livello

Prob: POCO PROBABILE Ent. danno: GRAVISSIMO
 Prob: POCO PROBABILE Ent. danno: GRAVISSIMO

[An.04] Lavori di manutenzione straordinaria da eseguire sulle su ... n alluminio e sotto le indicazioni della Direzione Lavori.:

- a) Caduta di materiale dall'alto o a livello
- b) Rumore
- c) Rumore
- d) Rumore per "Operaio comune (murature)"

Prob: IMPROBABILE Ent. danno: LIEVE
 Prob: IMPROBABILE Ent. danno: LIEVE
 Prob: IMPROBABILE Ent. danno: LIEVE
 Prob: PROBABILE Ent. danno: GRAVE

60) Interferenza nel periodo dal 21/07/2023 al 25/07/2023 per un totale di 3 giorni lavorativi. Fasi:

- **Montaggio di serramenti interni**
- **Tinteggiatura di superfici interne**

Le lavorazioni su elencate, svolte dall'impresa, sono eseguite rispettivamente dal 21/07/2023 al 25/07/2023 per 3 giorni lavorativi, e dal 13/07/2023 al 31/07/2023 per 13 giorni lavorativi.

Dette lavorazioni interferiscono fra loro per i seguenti periodi: dal 21/07/2023 al 25/07/2023 per 3 giorni lavorativi.

Coordinamento:

- a) L'area sottostante la traiettoria di passaggio dei carichi deve essere opportunamente delimitata.
- b) Utilizzo di casco (DPI da adottare)

*Rischi Trasmissibili:***Montaggio di serramenti interni:**

- a) Caduta di materiale dall'alto o a livello
- b) Caduta di materiale dall'alto o a livello

Prob: POCO PROBABILE Ent. danno: GRAVISSIMO
 Prob: POCO PROBABILE Ent. danno: GRAVISSIMO

Tinteggiatura di superfici interne:

- a) Caduta di materiale dall'alto o a livello
- b) Caduta di materiale dall'alto o a livello

Prob: POCO PROBABILE Ent. danno: GRAVISSIMO
 Prob: POCO PROBABILE Ent. danno: GRAVISSIMO

61) Interferenza nel periodo dal 21/07/2023 al 21/07/2023 per un totale di 1 giorno lavorativo. Fasi:

- **Montaggio di serramenti interni**
- **Posa di pavimenti per interni in materie plastiche**

Le lavorazioni su elencate, svolte dall'impresa, sono eseguite rispettivamente dal 21/07/2023 al 25/07/2023 per 3 giorni lavorativi, e dal 19/07/2023 al 21/07/2023 per 3 giorni lavorativi.

Dette lavorazioni interferiscono fra loro per i seguenti periodi: dal 21/07/2023 al 21/07/2023 per 1 giorno lavorativo.

Coordinamento:

- a) L'area sottostante la traiettoria di passaggio dei carichi deve essere opportunamente delimitata.
- b) Utilizzo di casco (DPI da adottare)

*Rischi Trasmissibili:***Montaggio di serramenti interni:**

- a) Caduta di materiale dall'alto o a livello
- b) Caduta di materiale dall'alto o a livello

Prob: POCO PROBABILE Ent. danno: GRAVISSIMO
 Prob: POCO PROBABILE Ent. danno: GRAVISSIMO

Posa di pavimenti per interni in materie plastiche:

- a) Caduta di materiale dall'alto o a livello
- b) Caduta di materiale dall'alto o a livello

Prob: POCO PROBABILE Ent. danno: GRAVISSIMO
 Prob: POCO PROBABILE Ent. danno: GRAVISSIMO

62) Interferenza nel periodo dal 21/07/2023 al 25/07/2023 per un totale di 3 giorni lavorativi. Fasi:

- **Montaggio di serramenti interni**
- **[An.06] Montaggio cupolini curvi in fibrocemento**

Le lavorazioni su elencate, svolte dall'impresa, sono eseguite rispettivamente dal 21/07/2023 al 25/07/2023 per 3 giorni lavorativi, e dal 20/07/2023 al 14/08/2023 per 18 giorni lavorativi.

Dette lavorazioni interferiscono fra loro per i seguenti periodi: dal 21/07/2023 al 25/07/2023 per 3 giorni lavorativi.

Coordinamento:

- a) L'area sottostante la traiettoria di passaggio dei carichi deve essere opportunamente delimitata.
- b) Utilizzo di casco (DPI da adottare)
- c) Le postazioni di lavoro fisse devono essere protette da un solido impalcato sovrastante, ad altezza non maggiore di 3 metri da terra, a protezione contro la caduta di materiali.
- d) Delimitare e segnalare la zona di intervento a livello di rumorosità elevato.
- e) Utilizzo di otoprotettori (DPI da adottare)

*Rischi Trasmissibili:***Montaggio di serramenti interni:**

- a) Caduta di materiale dall'alto o a livello
- b) Caduta di materiale dall'alto o a livello

Prob: POCO PROBABILE Ent. danno: GRAVISSIMO
 Prob: POCO PROBABILE Ent. danno: GRAVISSIMO

[An.06] Montaggio cupolini curvi in fibrocemento:

- a) Caduta di materiale dall'alto o a livello
- b) Rumore
- c) Rumore

Prob: IMPROBABILE Ent. danno: LIEVE
 Prob: IMPROBABILE Ent. danno: LIEVE
 Prob: IMPROBABILE Ent. danno: LIEVE

d) Rumore per "Operaio comune (murature)"

Prob: PROBABILE

Ent. danno: GRAVE

63) Interferenza nel periodo dal 26/07/2023 al 27/07/2023 per un totale di 2 giorni lavorativi. Fasi:

- **[An.06] Montaggio cupolini curvi in fibrocemento**

- **Realizzazione della rete di distribuzione di impianto idrico-sanitario**

Le lavorazioni su elencate, svolte dall'impresa, sono eseguite rispettivamente dal 20/07/2023 al 14/08/2023 per 18 giorni lavorativi, e dal 26/07/2023 al 27/07/2023 per 2 giorni lavorativi.

Dette lavorazioni interferiscono fra loro per i seguenti periodi: dal 26/07/2023 al 27/07/2023 per 2 giorni lavorativi.

Coordinamento:

- a) Le postazioni di lavoro fisse devono essere protette da un solido impalcato sovrastante, ad altezza non maggiore di 3 metri da terra, a protezione contro la caduta di materiali.
- b) Delimitare e segnalare la zona di intervento a livello di rumorosità elevato.
- c) Utilizzo di otoprotettori (DPI da adottare)
- d) Il personale non strettamente necessario alle lavorazioni dovrà allontanarsi dalla zona interessata e gli addetti dovranno adottare, se del caso, i dispositivi di protezione individuale idonei alle attività.
- e) In prossimità della zona d'intervento è necessario allontanare preventivamente tutti i materiali facilmente infiammabili; qualora i suddetti materiali non possono essere allontanati è necessario proteggerli con teli protettivi.
- f) In prossimità della zona d'intervento deve essere tenuto a disposizione un estintore portatile.
- g) Delimitare e segnalare la zona di intervento a radiazioni non ionizzanti.

Rischi Trasmissibili:

[An.06] Montaggio cupolini curvi in fibrocemento:

- a) Caduta di materiale dall'alto o a livello
- b) Rumore
- c) Rumore
- d) Rumore per "Operaio comune (murature)"

Prob: IMPROBABILE

Ent. danno: LIEVE

Prob: IMPROBABILE

Ent. danno: LIEVE

Prob: IMPROBABILE

Ent. danno: LIEVE

Prob: PROBABILE

Ent. danno: GRAVE

Realizzazione della rete di distribuzione di impianto idrico-sanitario:

- a) Inalazione fumi, gas, vapori
- b) Incendi, esplosioni
- c) Radiazioni non ionizzanti
- d) Rumore per "Operaio comune (impianti)"

Prob: IMPROBABILE

Ent. danno: LIEVE

Prob: IMPROBABILE

Ent. danno: LIEVE

Prob: IMPROBABILE

Ent. danno: LIEVE

Prob: PROBABILE

Ent. danno: GRAVE

64) Interferenza nel periodo dal 26/07/2023 al 26/07/2023 per un totale di 1 giorno lavorativo. Fasi:

- **[An.04] Lavori di manutenzione straordinaria da eseguire sulle su ... n alluminio e sotto le indicazioni della Direzione Lavori.**

- **Realizzazione della rete di distribuzione di impianto idrico-sanitario**

Le lavorazioni su elencate, svolte dall'impresa, sono eseguite rispettivamente dal 10/07/2023 al 26/07/2023 per 13 giorni lavorativi, e dal 26/07/2023 al 27/07/2023 per 2 giorni lavorativi.

Dette lavorazioni interferiscono fra loro per i seguenti periodi: dal 26/07/2023 al 26/07/2023 per 1 giorno lavorativo.

Coordinamento:

- a) Le postazioni di lavoro fisse devono essere protette da un solido impalcato sovrastante, ad altezza non maggiore di 3 metri da terra, a protezione contro la caduta di materiali.
- b) Delimitare e segnalare la zona di intervento a livello di rumorosità elevato.
- c) Utilizzo di otoprotettori (DPI da adottare)
- d) Il personale non strettamente necessario alle lavorazioni dovrà allontanarsi dalla zona interessata e gli addetti dovranno adottare, se del caso, i dispositivi di protezione individuale idonei alle attività.
- e) In prossimità della zona d'intervento è necessario allontanare preventivamente tutti i materiali facilmente infiammabili; qualora i suddetti materiali non possono essere allontanati è necessario proteggerli con teli protettivi.
- f) In prossimità della zona d'intervento deve essere tenuto a disposizione un estintore portatile.
- g) Delimitare e segnalare la zona di intervento a radiazioni non ionizzanti.

Rischi Trasmissibili:

[An.04] Lavori di manutenzione straordinaria da eseguire sulle su ... n alluminio e sotto le indicazioni della Direzione Lavori.:

- a) Caduta di materiale dall'alto o a livello
- b) Rumore
- c) Rumore
- d) Rumore per "Operaio comune (murature)"

Prob: IMPROBABILE

Ent. danno: LIEVE

Prob: IMPROBABILE

Ent. danno: LIEVE

Prob: IMPROBABILE

Ent. danno: LIEVE

Prob: PROBABILE

Ent. danno: GRAVE

Realizzazione della rete di distribuzione di impianto idrico-sanitario:

- a) Inalazione fumi, gas, vapori
- b) Incendi, esplosioni
- c) Radiazioni non ionizzanti
- d) Rumore per "Operaio comune (impianti)"

Prob: IMPROBABILE

Ent. danno: LIEVE

Prob: IMPROBABILE

Ent. danno: LIEVE

Prob: IMPROBABILE

Ent. danno: LIEVE

Prob: PROBABILE

Ent. danno: GRAVE

65) Interferenza nel periodo dal 26/07/2023 al 28/07/2023 per un totale di 3 giorni lavorativi. Fasi:

- **Tinteggiatura di superfici interne**

- **[23.04.12] Pulitore fungicida igienizzante a base acqua, senza ipoc ... era a regola d'arte seguendo le indicazioni del produttore**

Le lavorazioni su elencate, svolte dall'impresa, sono eseguite rispettivamente dal 13/07/2023 al 31/07/2023 per 13 giorni lavorativi, e dal 26/07/2023 al 28/07/2023 per 3 giorni lavorativi.

Dette lavorazioni interferiscono fra loro per i seguenti periodi: dal 26/07/2023 al 28/07/2023 per 3 giorni lavorativi.

Coordinamento:

- a) L'area sottostante la traiettoria di passaggio dei carichi deve essere opportunamente delimitata.
- b) Utilizzo di casco (DPI da adottare)
- c) Le postazioni di lavoro fisse devono essere protette da un solido impalcato sovrastante, ad altezza non maggiore di 3 metri da terra, a protezione contro la caduta di materiali.
- d) Delimitare e segnalare la zona di intervento a livello di rumorosità elevato.
- e) Utilizzo di otoprotettori (DPI da adottare)

Rischi Trasmissibili:

Tinteggiatura di superfici interne:

- | | | |
|--|----------------------|------------------------|
| a) Caduta di materiale dall'alto o a livello | Prob: POCO PROBABILE | Ent. danno: GRAVISSIMO |
| b) Caduta di materiale dall'alto o a livello | Prob: POCO PROBABILE | Ent. danno: GRAVISSIMO |

[23.04.12] Pulitore fungicida igienizzante a base acqua, senza ipoc ... era a regola d'arte seguendo le indicazioni del produttore:

- | | | |
|--|-------------------|-------------------|
| a) Caduta di materiale dall'alto o a livello | Prob: IMPROBABILE | Ent. danno: LIEVE |
| b) Rumore | Prob: IMPROBABILE | Ent. danno: LIEVE |
| c) Rumore | Prob: IMPROBABILE | Ent. danno: LIEVE |
| d) Rumore per "Operaio comune (murature)" | Prob: PROBABILE | Ent. danno: GRAVE |

66) Interferenza nel periodo dal 26/07/2023 al 26/07/2023 per un totale di 1 giorno lavorativo. Fasi:

- [23.04.12] Pulitore fungicida igienizzante a base acqua, senza ipoc ... era a regola d'arte seguendo le indicazioni del produttore

- [An.04] Lavori di manutenzione straordinaria da eseguire sulle su ... n alluminio e sotto le indicazioni della Direzione Lavori.

Le lavorazioni su elencate, svolte dall'impresa, sono eseguite rispettivamente dal 26/07/2023 al 28/07/2023 per 3 giorni lavorativi, e dal 10/07/2023 al 26/07/2023 per 13 giorni lavorativi.

Dette lavorazioni interferiscono fra loro per i seguenti periodi: dal 26/07/2023 al 26/07/2023 per 1 giorno lavorativo.

Coordinamento:

- a) Le postazioni di lavoro fisse devono essere protette da un solido impalcato sovrastante, ad altezza non maggiore di 3 metri da terra, a protezione contro la caduta di materiali.
- b) Delimitare e segnalare la zona di intervento a livello di rumorosità elevato.
- c) Utilizzo di otoprotettori (DPI da adottare)

Rischi Trasmissibili:

[23.04.12] Pulitore fungicida igienizzante a base acqua, senza ipoc ... era a regola d'arte seguendo le indicazioni del produttore:

- | | | |
|--|-------------------|-------------------|
| a) Caduta di materiale dall'alto o a livello | Prob: IMPROBABILE | Ent. danno: LIEVE |
| b) Rumore | Prob: IMPROBABILE | Ent. danno: LIEVE |
| c) Rumore | Prob: IMPROBABILE | Ent. danno: LIEVE |
| d) Rumore per "Operaio comune (murature)" | Prob: PROBABILE | Ent. danno: GRAVE |

[An.04] Lavori di manutenzione straordinaria da eseguire sulle su ... n alluminio e sotto le indicazioni della Direzione Lavori.:

- | | | |
|--|-------------------|-------------------|
| a) Caduta di materiale dall'alto o a livello | Prob: IMPROBABILE | Ent. danno: LIEVE |
| b) Rumore | Prob: IMPROBABILE | Ent. danno: LIEVE |
| c) Rumore | Prob: IMPROBABILE | Ent. danno: LIEVE |
| d) Rumore per "Operaio comune (murature)" | Prob: PROBABILE | Ent. danno: GRAVE |

67) Interferenza nel periodo dal 26/07/2023 al 27/07/2023 per un totale di 2 giorni lavorativi. Fasi:

- Tinteggiatura di superfici interne

- Realizzazione della rete di distribuzione di impianto idrico-sanitario

Le lavorazioni su elencate, svolte dall'impresa, sono eseguite rispettivamente dal 13/07/2023 al 31/07/2023 per 13 giorni lavorativi, e dal 26/07/2023 al 27/07/2023 per 2 giorni lavorativi.

Dette lavorazioni interferiscono fra loro per i seguenti periodi: dal 26/07/2023 al 27/07/2023 per 2 giorni lavorativi.

Coordinamento:

- a) L'area sottostante la traiettoria di passaggio dei carichi deve essere opportunamente delimitata.
- b) Utilizzo di casco (DPI da adottare)
- c) Il personale non strettamente necessario alle lavorazioni dovrà allontanarsi dalla zona interessata e gli addetti dovranno adottare, se del caso, i dispositivi di protezione individuale idonei alle attività.
- d) In prossimità della zona d'intervento è necessario allontanare preventivamente tutti i materiali facilmente infiammabili; qualora i suddetti materiali non possono essere allontanati è necessario proteggerli con teli protettivi.
- e) In prossimità della zona d'intervento deve essere tenuto a disposizione un estintore portatile.
- f) Delimitare e segnalare la zona di intervento a radiazioni non ionizzanti.

Rischi Trasmissibili:

Tinteggiatura di superfici interne:

- | | | |
|--|----------------------|------------------------|
| a) Caduta di materiale dall'alto o a livello | Prob: POCO PROBABILE | Ent. danno: GRAVISSIMO |
| b) Caduta di materiale dall'alto o a livello | Prob: POCO PROBABILE | Ent. danno: GRAVISSIMO |

Realizzazione della rete di distribuzione di impianto idrico-sanitario:

- a) Inalazione fumi, gas, vapori
- b) Incendi, esplosioni
- c) Radiazioni non ionizzanti
- d) Rumore per "Operaio comune (impianti)"

Prob: IMPROBABILE
Prob: IMPROBABILE
Prob: IMPROBABILE
Prob: PROBABILE

Ent. danno: LIEVE
Ent. danno: LIEVE
Ent. danno: LIEVE
Ent. danno: GRAVE

68) Interferenza nel periodo dal 26/07/2023 al 27/07/2023 per un totale di 2 giorni lavorativi. Fasi:
- [23.04.12] Pulitore fungicida igienizzante a base acqua, senza ipoc ... era a regola d'arte seguendo le indicazioni del produttore
- Realizzazione della rete di distribuzione di impianto idrico-sanitario

Le lavorazioni su elencate, svolte dall'impresa, sono eseguite rispettivamente dal 26/07/2023 al 28/07/2023 per 3 giorni lavorativi, e dal 26/07/2023 al 27/07/2023 per 2 giorni lavorativi.

Dette lavorazioni interferiscono fra loro per i seguenti periodi: dal 26/07/2023 al 27/07/2023 per 2 giorni lavorativi.

Coordinamento:

- a) Le postazioni di lavoro fisse devono essere protette da un solido impalcato sovrastante, ad altezza non maggiore di 3 metri da terra, a protezione contro la caduta di materiali.
- b) Delimitare e segnalare la zona di intervento a livello di rumorosità elevato.
- c) Utilizzo di otoprotettori (DPI da adottare)
- d) Il personale non strettamente necessario alle lavorazioni dovrà allontanarsi dalla zona interessata e gli addetti dovranno adottare, se del caso, i dispositivi di protezione individuale idonei alle attività.
- e) In prossimità della zona d'intervento è necessario allontanare preventivamente tutti i materiali facilmente infiammabili; qualora i suddetti materiali non possono essere allontanati è necessario proteggerli con teli protettivi.
- f) In prossimità della zona d'intervento deve essere tenuto a disposizione un estintore portatile.
- g) Delimitare e segnalare la zona di intervento a radiazioni non ionizzanti.

Rischi Trasmissibili:

[23.04.12] Pulitore fungicida igienizzante a base acqua, senza ipoc ... era a regola d'arte seguendo le indicazioni del produttore:

- a) Caduta di materiale dall'alto o a livello
- b) Rumore
- c) Rumore
- d) Rumore per "Operaio comune (murature)"

Prob: IMPROBABILE
Prob: IMPROBABILE
Prob: IMPROBABILE
Prob: PROBABILE

Ent. danno: LIEVE
Ent. danno: LIEVE
Ent. danno: LIEVE
Ent. danno: GRAVE

Realizzazione della rete di distribuzione di impianto idrico-sanitario:

- a) Inalazione fumi, gas, vapori
- b) Incendi, esplosioni
- c) Radiazioni non ionizzanti
- d) Rumore per "Operaio comune (impianti)"

Prob: IMPROBABILE
Prob: IMPROBABILE
Prob: IMPROBABILE
Prob: PROBABILE

Ent. danno: LIEVE
Ent. danno: LIEVE
Ent. danno: LIEVE
Ent. danno: GRAVE

69) Interferenza nel periodo dal 26/07/2023 al 28/07/2023 per un totale di 3 giorni lavorativi. Fasi:
- [23.04.12] Pulitore fungicida igienizzante a base acqua, senza ipoc ... era a regola d'arte seguendo le indicazioni del produttore
- [An.06] Montaggio cupolini curvi in fibrocemento

Le lavorazioni su elencate, svolte dall'impresa, sono eseguite rispettivamente dal 26/07/2023 al 28/07/2023 per 3 giorni lavorativi, e dal 20/07/2023 al 14/08/2023 per 18 giorni lavorativi.

Dette lavorazioni interferiscono fra loro per i seguenti periodi: dal 26/07/2023 al 28/07/2023 per 3 giorni lavorativi.

Coordinamento:

- a) Le postazioni di lavoro fisse devono essere protette da un solido impalcato sovrastante, ad altezza non maggiore di 3 metri da terra, a protezione contro la caduta di materiali.
- b) Delimitare e segnalare la zona di intervento a livello di rumorosità elevato.
- c) Utilizzo di otoprotettori (DPI da adottare)

Rischi Trasmissibili:

[23.04.12] Pulitore fungicida igienizzante a base acqua, senza ipoc ... era a regola d'arte seguendo le indicazioni del produttore:

- a) Caduta di materiale dall'alto o a livello
- b) Rumore
- c) Rumore
- d) Rumore per "Operaio comune (murature)"

Prob: IMPROBABILE
Prob: IMPROBABILE
Prob: IMPROBABILE
Prob: PROBABILE

Ent. danno: LIEVE
Ent. danno: LIEVE
Ent. danno: LIEVE
Ent. danno: GRAVE

[An.06] Montaggio cupolini curvi in fibrocemento:

- a) Caduta di materiale dall'alto o a livello
- b) Rumore
- c) Rumore
- d) Rumore per "Operaio comune (murature)"

Prob: IMPROBABILE
Prob: IMPROBABILE
Prob: IMPROBABILE
Prob: PROBABILE

Ent. danno: LIEVE
Ent. danno: LIEVE
Ent. danno: LIEVE
Ent. danno: GRAVE

70) Interferenza nel periodo dal 28/07/2023 al 31/07/2023 per un totale di 2 giorni lavorativi. Fasi:
- Tinteggiatura di superfici interne
- Realizzazione della rete di distribuzione di impianto idrico-sanitario

Le lavorazioni su elencate, svolte dall'impresa, sono eseguite rispettivamente dal 13/07/2023 al 31/07/2023 per 13 giorni lavorativi, e dal 28/07/2023 al 02/08/2023 per 4 giorni lavorativi.

Dette lavorazioni interferiscono fra loro per i seguenti periodi: dal 28/07/2023 al 31/07/2023 per 2 giorni lavorativi.

Coordinamento:

- a) L'area sottostante la traiettoria di passaggio dei carichi deve essere opportunamente delimitata.
- b) Utilizzo di casco (DPI da adottare)
- c) Il personale non strettamente necessario alle lavorazioni dovrà allontanarsi dalla zona interessata e gli addetti dovranno adottare, se del caso, i dispositivi di protezione individuale idonei alle attività.
- d) In prossimità della zona d'intervento è necessario allontanare preventivamente tutti i materiali facilmente infiammabili; qualora i suddetti materiali non possono essere allontanati è necessario proteggerli con teli protettivi.
- e) In prossimità della zona d'intervento deve essere tenuto a disposizione un estintore portatile.
- f) Delimitare e segnalare la zona di intervento a radiazioni non ionizzanti.

Rischi Trasmissibili:

Tinteggiatura di superfici interne:

- a) Caduta di materiale dall'alto o a livello
- b) Caduta di materiale dall'alto o a livello

Prob: POCO PROBABILE

Ent. danno: GRAVISSIMO

Prob: POCO PROBABILE

Ent. danno: GRAVISSIMO

Realizzazione della rete di distribuzione di impianto idrico-sanitario:

- a) Inalazione fumi, gas, vapori
- b) Incendi, esplosioni
- c) Radiazioni non ionizzanti
- d) Rumore per "Operaio comune (impianti)"

Prob: IMPROBABILE

Ent. danno: LIEVE

Prob: IMPROBABILE

Ent. danno: LIEVE

Prob: IMPROBABILE

Ent. danno: LIEVE

Prob: PROBABILE

Ent. danno: GRAVE

71) Interferenza nel periodo dal 28/07/2023 al 02/08/2023 per un totale di 4 giorni lavorativi. Fasi:

- Realizzazione della rete di distribuzione di impianto idrico-sanitario

- [An.06] Montaggio cupolini curvi in fibrocemento

Le lavorazioni su elencate, svolte dall'impresa, sono eseguite rispettivamente dal 28/07/2023 al 02/08/2023 per 4 giorni lavorativi, e dal 20/07/2023 al 14/08/2023 per 18 giorni lavorativi.

Dette lavorazioni interferiscono fra loro per i seguenti periodi: dal 28/07/2023 al 02/08/2023 per 4 giorni lavorativi.

Coordinamento:

- a) Il personale non strettamente necessario alle lavorazioni dovrà allontanarsi dalla zona interessata e gli addetti dovranno adottare, se del caso, i dispositivi di protezione individuale idonei alle attività.
- b) In prossimità della zona d'intervento è necessario allontanare preventivamente tutti i materiali facilmente infiammabili; qualora i suddetti materiali non possono essere allontanati è necessario proteggerli con teli protettivi.
- c) In prossimità della zona d'intervento deve essere tenuto a disposizione un estintore portatile.
- d) Delimitare e segnalare la zona di intervento a radiazioni non ionizzanti.
- e) Le postazioni di lavoro fisse devono essere protette da un solido impalcato sovrastante, ad altezza non maggiore di 3 metri da terra, a protezione contro la caduta di materiali.
- f) Delimitare e segnalare la zona di intervento a livello di rumorosità elevato.
- g) Utilizzo di otoprotettori (DPI da adottare)

Rischi Trasmissibili:

Realizzazione della rete di distribuzione di impianto idrico-sanitario:

- a) Inalazione fumi, gas, vapori
- b) Incendi, esplosioni
- c) Radiazioni non ionizzanti
- d) Rumore per "Operaio comune (impianti)"

Prob: IMPROBABILE

Ent. danno: LIEVE

Prob: IMPROBABILE

Ent. danno: LIEVE

Prob: IMPROBABILE

Ent. danno: LIEVE

Prob: PROBABILE

Ent. danno: GRAVE

[An.06] Montaggio cupolini curvi in fibrocemento:

- a) Caduta di materiale dall'alto o a livello
- b) Rumore
- c) Rumore
- d) Rumore per "Operaio comune (murature)"

Prob: IMPROBABILE

Ent. danno: LIEVE

Prob: IMPROBABILE

Ent. danno: LIEVE

Prob: IMPROBABILE

Ent. danno: LIEVE

Prob: PROBABILE

Ent. danno: GRAVE

72) Interferenza nel periodo dal 28/07/2023 al 28/07/2023 per un totale di 1 giorno lavorativo. Fasi:

- Realizzazione della rete di distribuzione di impianto idrico-sanitario

- [23.04.12] Pulitore fungicida igienizzante a base acqua, senza ipoc ... era a regola d'arte seguendo le indicazioni del produttore

Le lavorazioni su elencate, svolte dall'impresa, sono eseguite rispettivamente dal 28/07/2023 al 02/08/2023 per 4 giorni lavorativi, e dal 26/07/2023 al 28/07/2023 per 3 giorni lavorativi.

Dette lavorazioni interferiscono fra loro per i seguenti periodi: dal 28/07/2023 al 28/07/2023 per 1 giorno lavorativo.

Coordinamento:

- a) Il personale non strettamente necessario alle lavorazioni dovrà allontanarsi dalla zona interessata e gli addetti dovranno adottare, se del caso, i dispositivi di protezione individuale idonei alle attività.
- b) In prossimità della zona d'intervento è necessario allontanare preventivamente tutti i materiali facilmente infiammabili; qualora i suddetti materiali non possono essere allontanati è necessario proteggerli con teli protettivi.
- c) In prossimità della zona d'intervento deve essere tenuto a disposizione un estintore portatile.
- d) Delimitare e segnalare la zona di intervento a radiazioni non ionizzanti.
- e) Le postazioni di lavoro fisse devono essere protette da un solido impalcato sovrastante, ad altezza non maggiore di 3 metri da terra, a protezione contro la caduta di materiali.

- f) Delimitare e segnalare la zona di intervento a livello di rumorosità elevato.
g) Utilizzo di otoprotettori (DPI da adottare)

Rischi Trasmissibili:

Realizzazione della rete di distribuzione di impianto idrico-sanitario:

a) Inalazione fumi, gas, vapori	Prob: IMPROBABILE	Ent. danno: LIEVE
b) Incendi, esplosioni	Prob: IMPROBABILE	Ent. danno: LIEVE
c) Radiazioni non ionizzanti	Prob: IMPROBABILE	Ent. danno: LIEVE
d) Rumore per "Operaio comune (impianti)"	Prob: PROBABILE	Ent. danno: GRAVE

[23.04.12] Pulitore fungicida igienizzante a base acqua, senza ipoc ... era a regola d'arte seguendo le indicazioni del produttore:

a) Caduta di materiale dall'alto o a livello	Prob: IMPROBABILE	Ent. danno: LIEVE
b) Rumore	Prob: IMPROBABILE	Ent. danno: LIEVE
c) Rumore	Prob: IMPROBABILE	Ent. danno: LIEVE
d) Rumore per "Operaio comune (murature)"	Prob: PROBABILE	Ent. danno: GRAVE

73) Interferenza nel periodo dal 31/07/2023 al 31/07/2023 per un totale di 1 giorno lavorativo. Fasi:

- **Formazione intonaci esterni tradizionali**
- **Tinteggiatura di superfici interne**

Le lavorazioni su elencate, svolte dall'impresa, sono eseguite rispettivamente dal 31/07/2023 al 03/08/2023 per 4 giorni lavorativi, e dal 13/07/2023 al 31/07/2023 per 13 giorni lavorativi.

Dette lavorazioni interferiscono fra loro per i seguenti periodi: dal 31/07/2023 al 31/07/2023 per 1 giorno lavorativo.

Coordinamento:

- a) L'area sottostante la traiettoria di passaggio dei carichi deve essere opportunamente delimitata.
b) Utilizzo di casco (DPI da adottare)
c) Le postazioni di lavoro fisse devono essere protette da un solido impalcato sovrastante, ad altezza non maggiore di 3 metri da terra, a protezione contro la caduta di materiali.
d) Delimitare e segnalare la zona di intervento a livello di rumorosità elevato.
e) Utilizzo di otoprotettori (DPI da adottare)

Rischi Trasmissibili:

Formazione intonaci esterni tradizionali:

a) Caduta di materiale dall'alto o a livello	Prob: POCO PROBABILE	Ent. danno: GRAVISSIMO
b) Caduta di materiale dall'alto o a livello	Prob: POCO PROBABILE	Ent. danno: GRAVISSIMO
c) Caduta di materiale dall'alto o a livello	Prob: IMPROBABILE	Ent. danno: LIEVE
d) Inalazione polveri, fibre	Prob: IMPROBABILE	Ent. danno: LIEVE
e) Rumore	Prob: IMPROBABILE	Ent. danno: LIEVE

Tinteggiatura di superfici interne:

a) Caduta di materiale dall'alto o a livello	Prob: POCO PROBABILE	Ent. danno: GRAVISSIMO
b) Caduta di materiale dall'alto o a livello	Prob: POCO PROBABILE	Ent. danno: GRAVISSIMO

74) Interferenza nel periodo dal 31/07/2023 al 03/08/2023 per un totale di 4 giorni lavorativi. Fasi:

- **Formazione intonaci esterni tradizionali**
- **[An.06] Montaggio cupolini curvi in fibrocemento**

Le lavorazioni su elencate, svolte dall'impresa, sono eseguite rispettivamente dal 31/07/2023 al 03/08/2023 per 4 giorni lavorativi, e dal 20/07/2023 al 14/08/2023 per 18 giorni lavorativi.

Dette lavorazioni interferiscono fra loro per i seguenti periodi: dal 31/07/2023 al 03/08/2023 per 4 giorni lavorativi.

Coordinamento:

- a) L'area sottostante la traiettoria di passaggio dei carichi deve essere opportunamente delimitata.
b) Utilizzo di casco (DPI da adottare)
c) Le postazioni di lavoro fisse devono essere protette da un solido impalcato sovrastante, ad altezza non maggiore di 3 metri da terra, a protezione contro la caduta di materiali.
d) Delimitare e segnalare la zona di intervento a livello di rumorosità elevato.
e) Utilizzo di otoprotettori (DPI da adottare)

Rischi Trasmissibili:

Formazione intonaci esterni tradizionali:

a) Caduta di materiale dall'alto o a livello	Prob: POCO PROBABILE	Ent. danno: GRAVISSIMO
b) Caduta di materiale dall'alto o a livello	Prob: POCO PROBABILE	Ent. danno: GRAVISSIMO
c) Caduta di materiale dall'alto o a livello	Prob: IMPROBABILE	Ent. danno: LIEVE
d) Inalazione polveri, fibre	Prob: IMPROBABILE	Ent. danno: LIEVE
e) Rumore	Prob: IMPROBABILE	Ent. danno: LIEVE

[An.06] Montaggio cupolini curvi in fibrocemento:

a) Caduta di materiale dall'alto o a livello	Prob: IMPROBABILE	Ent. danno: LIEVE
b) Rumore	Prob: IMPROBABILE	Ent. danno: LIEVE
c) Rumore	Prob: IMPROBABILE	Ent. danno: LIEVE
d) Rumore per "Operaio comune (murature)"	Prob: PROBABILE	Ent. danno: GRAVE

75) Interferenza nel periodo dal 31/07/2023 al 02/08/2023 per un totale di 3 giorni lavorativi. Fasi:**- Formazione intonaci esterni tradizionali****- Realizzazione della rete di distribuzione di impianto idrico-sanitario**

Le lavorazioni su elencate, svolte dall'impresa, sono eseguite rispettivamente dal 31/07/2023 al 03/08/2023 per 4 giorni lavorativi, e dal 28/07/2023 al 02/08/2023 per 4 giorni lavorativi.

Dette lavorazioni interferiscono fra loro per i seguenti periodi: dal 31/07/2023 al 02/08/2023 per 3 giorni lavorativi.

Coordinamento:

- a) L'area sottostante la traiettoria di passaggio dei carichi deve essere opportunamente delimitata.
- b) Utilizzo di casco (DPI da adottare)
- c) Le postazioni di lavoro fisse devono essere protette da un solido impalcato sovrastante, ad altezza non maggiore di 3 metri da terra, a protezione contro la caduta di materiali.
- d) Delimitare e segnalare la zona di intervento a livello di rumorosità elevato.
- e) Utilizzo di otoprotettori (DPI da adottare)
- f) Il personale non strettamente necessario alle lavorazioni dovrà allontanarsi dalla zona interessata e gli addetti dovranno adottare, se del caso, i dispositivi di protezione individuale idonei alle attività.
- g) In prossimità della zona d'intervento è necessario allontanare preventivamente tutti i materiali facilmente infiammabili; qualora i suddetti materiali non possono essere allontanati è necessario proteggerli con teli protettivi.
- h) In prossimità della zona d'intervento deve essere tenuto a disposizione un estintore portatile.
- i) Delimitare e segnalare la zona di intervento a radiazioni non ionizzanti.

Rischi Trasmissibili:

Formazione intonaci esterni tradizionali:

- a) Caduta di materiale dall'alto o a livello
- b) Caduta di materiale dall'alto o a livello
- c) Caduta di materiale dall'alto o a livello
- d) Inalazione polveri, fibre
- e) Rumore

Prob: POCO PROBABILE	Ent. danno: GRAVISSIMO
Prob: POCO PROBABILE	Ent. danno: GRAVISSIMO
Prob: IMPROBABILE	Ent. danno: LIEVE
Prob: IMPROBABILE	Ent. danno: LIEVE
Prob: IMPROBABILE	Ent. danno: LIEVE

Realizzazione della rete di distribuzione di impianto idrico-sanitario:

- a) Inalazione fumi, gas, vapori
- b) Incendi, esplosioni
- c) Radiazioni non ionizzanti
- d) Rumore per "Operaio comune (impianti)"

Prob: IMPROBABILE	Ent. danno: LIEVE
Prob: IMPROBABILE	Ent. danno: LIEVE
Prob: IMPROBABILE	Ent. danno: LIEVE
Prob: PROBABILE	Ent. danno: GRAVE

76) Interferenza nel periodo dal 03/08/2023 al 03/08/2023 per un totale di 1 giorno lavorativo. Fasi:**- Formazione intonaci esterni tradizionali****- Realizzazione della rete di distribuzione di impianto idrico-sanitario**

Le lavorazioni su elencate, svolte dall'impresa, sono eseguite rispettivamente dal 31/07/2023 al 03/08/2023 per 4 giorni lavorativi, e dal 03/08/2023 al 07/08/2023 per 3 giorni lavorativi.

Dette lavorazioni interferiscono fra loro per i seguenti periodi: dal 03/08/2023 al 03/08/2023 per 1 giorno lavorativo.

Coordinamento:

- a) L'area sottostante la traiettoria di passaggio dei carichi deve essere opportunamente delimitata.
- b) Utilizzo di casco (DPI da adottare)
- c) Le postazioni di lavoro fisse devono essere protette da un solido impalcato sovrastante, ad altezza non maggiore di 3 metri da terra, a protezione contro la caduta di materiali.
- d) Delimitare e segnalare la zona di intervento a livello di rumorosità elevato.
- e) Utilizzo di otoprotettori (DPI da adottare)
- f) Il personale non strettamente necessario alle lavorazioni dovrà allontanarsi dalla zona interessata e gli addetti dovranno adottare, se del caso, i dispositivi di protezione individuale idonei alle attività.
- g) In prossimità della zona d'intervento è necessario allontanare preventivamente tutti i materiali facilmente infiammabili; qualora i suddetti materiali non possono essere allontanati è necessario proteggerli con teli protettivi.
- h) In prossimità della zona d'intervento deve essere tenuto a disposizione un estintore portatile.
- i) Delimitare e segnalare la zona di intervento a radiazioni non ionizzanti.

Rischi Trasmissibili:

Formazione intonaci esterni tradizionali:

- a) Caduta di materiale dall'alto o a livello
- b) Caduta di materiale dall'alto o a livello
- c) Caduta di materiale dall'alto o a livello
- d) Inalazione polveri, fibre
- e) Rumore

Prob: POCO PROBABILE	Ent. danno: GRAVISSIMO
Prob: POCO PROBABILE	Ent. danno: GRAVISSIMO
Prob: IMPROBABILE	Ent. danno: LIEVE
Prob: IMPROBABILE	Ent. danno: LIEVE
Prob: IMPROBABILE	Ent. danno: LIEVE

Realizzazione della rete di distribuzione di impianto idrico-sanitario:

- a) Inalazione fumi, gas, vapori
- b) Incendi, esplosioni
- c) Radiazioni non ionizzanti
- d) Rumore per "Operaio comune (impianti)"

Prob: IMPROBABILE	Ent. danno: LIEVE
Prob: IMPROBABILE	Ent. danno: LIEVE
Prob: IMPROBABILE	Ent. danno: LIEVE
Prob: PROBABILE	Ent. danno: GRAVE

77) Interferenza nel periodo dal 03/08/2023 al 07/08/2023 per un totale di 3 giorni lavorativi. Fasi:**- Realizzazione della rete di distribuzione di impianto idrico-sanitario****- [An.06] Montaggio cupolini curvi in fibrocemento**

Le lavorazioni su elencate, svolte dall'impresa, sono eseguite rispettivamente dal 03/08/2023 al 07/08/2023 per 3 giorni lavorativi, e dal 20/07/2023 al 14/08/2023 per 18 giorni lavorativi.

Dette lavorazioni interferiscono fra loro per i seguenti periodi: dal 03/08/2023 al 07/08/2023 per 3 giorni lavorativi.

Coordinamento:

- a) Il personale non strettamente necessario alle lavorazioni dovrà allontanarsi dalla zona interessata e gli addetti dovranno adottare, se del caso, i dispositivi di protezione individuale idonei alle attività.
- b) In prossimità della zona d'intervento è necessario allontanare preventivamente tutti i materiali facilmente infiammabili; qualora i suddetti materiali non possono essere allontanati è necessario proteggerli con teli protettivi.
- c) In prossimità della zona d'intervento deve essere tenuto a disposizione un estintore portatile.
- d) Delimitare e segnalare la zona di intervento a radiazioni non ionizzanti.
- e) Le postazioni di lavoro fisse devono essere protette da un solido impalcato sovrastante, ad altezza non maggiore di 3 metri da terra, a protezione contro la caduta di materiali.
- f) Delimitare e segnalare la zona di intervento a livello di rumorosità elevato.
- g) Utilizzo di otoprotettori (DPI da adottare)

Rischi Trasmissibili:

Realizzazione della rete di distribuzione di impianto idrico-sanitario:

a) Inalazione fumi, gas, vapori	Prob: IMPROBABILE	Ent. danno: LIEVE
b) Incendi, esplosioni	Prob: IMPROBABILE	Ent. danno: LIEVE
c) Radiazioni non ionizzanti	Prob: IMPROBABILE	Ent. danno: LIEVE
d) Rumore per "Operaio comune (impianti)"	Prob: PROBABILE	Ent. danno: GRAVE

[An.06] Montaggio cupolini curvi in fibrocemento:

a) Caduta di materiale dall'alto o a livello	Prob: IMPROBABILE	Ent. danno: LIEVE
b) Rumore	Prob: IMPROBABILE	Ent. danno: LIEVE
c) Rumore	Prob: IMPROBABILE	Ent. danno: LIEVE
d) Rumore per "Operaio comune (murature)"	Prob: PROBABILE	Ent. danno: GRAVE

78) Interferenza nel periodo dal 04/08/2023 al 07/08/2023 per un totale di 2 giorni lavorativi. Fasi:

- [An.03] Lavori di pulizia mediante idrolavaggio con acqua tiepida ... superfici per renderle idonee alle successive lavorazioni.

- [An.06] Montaggio cupolini curvi in fibrocemento

Le lavorazioni su elencate, svolte dall'impresa, sono eseguite rispettivamente dal 04/08/2023 al 07/08/2023 per 2 giorni lavorativi, e dal 20/07/2023 al 14/08/2023 per 18 giorni lavorativi.

Dette lavorazioni interferiscono fra loro per i seguenti periodi: dal 04/08/2023 al 07/08/2023 per 2 giorni lavorativi.

Coordinamento:

- a) Le postazioni di lavoro fisse devono essere protette da un solido impalcato sovrastante, ad altezza non maggiore di 3 metri da terra, a protezione contro la caduta di materiali.
- b) Delimitare e segnalare la zona di intervento a livello di rumorosità elevato.
- c) Utilizzo di otoprotettori (DPI da adottare)

Rischi Trasmissibili:

[An.03] Lavori di pulizia mediante idrolavaggio con acqua tiepida ... superfici per renderle idonee alle successive lavorazioni.:

a) Caduta di materiale dall'alto o a livello	Prob: IMPROBABILE	Ent. danno: LIEVE
b) Rumore	Prob: IMPROBABILE	Ent. danno: LIEVE
c) Rumore	Prob: IMPROBABILE	Ent. danno: LIEVE
d) Rumore per "Operaio comune (murature)"	Prob: PROBABILE	Ent. danno: GRAVE

[An.06] Montaggio cupolini curvi in fibrocemento:

a) Caduta di materiale dall'alto o a livello	Prob: IMPROBABILE	Ent. danno: LIEVE
b) Rumore	Prob: IMPROBABILE	Ent. danno: LIEVE
c) Rumore	Prob: IMPROBABILE	Ent. danno: LIEVE
d) Rumore per "Operaio comune (murature)"	Prob: PROBABILE	Ent. danno: GRAVE

79) Interferenza nel periodo dal 04/08/2023 al 07/08/2023 per un totale di 2 giorni lavorativi. Fasi:

- Realizzazione della rete di distribuzione di impianto idrico-sanitario

- [An.03] Lavori di pulizia mediante idrolavaggio con acqua tiepida ... superfici per renderle idonee alle successive lavorazioni.

Le lavorazioni su elencate, svolte dall'impresa, sono eseguite rispettivamente dal 03/08/2023 al 07/08/2023 per 3 giorni lavorativi, e dal 04/08/2023 al 07/08/2023 per 2 giorni lavorativi.

Dette lavorazioni interferiscono fra loro per i seguenti periodi: dal 04/08/2023 al 07/08/2023 per 2 giorni lavorativi.

Coordinamento:

- a) Il personale non strettamente necessario alle lavorazioni dovrà allontanarsi dalla zona interessata e gli addetti dovranno adottare, se del caso, i dispositivi di protezione individuale idonei alle attività.
- b) In prossimità della zona d'intervento è necessario allontanare preventivamente tutti i materiali facilmente infiammabili; qualora i suddetti materiali non possono essere allontanati è necessario proteggerli con teli protettivi.
- c) In prossimità della zona d'intervento deve essere tenuto a disposizione un estintore portatile.
- d) Delimitare e segnalare la zona di intervento a radiazioni non ionizzanti.
- e) Le postazioni di lavoro fisse devono essere protette da un solido impalcato sovrastante, ad altezza non maggiore di 3 metri da terra, a protezione contro la caduta di materiali.

- f) Delimitare e segnalare la zona di intervento a livello di rumorosità elevato.
g) Utilizzo di otoprotettori (DPI da adottare)

Rischi Trasmissibili:

Realizzazione della rete di distribuzione di impianto idrico-sanitario:

a) Inalazione fumi, gas, vapori	Prob: IMPROBABILE	Ent. danno: LIEVE
b) Incendi, esplosioni	Prob: IMPROBABILE	Ent. danno: LIEVE
c) Radiazioni non ionizzanti	Prob: IMPROBABILE	Ent. danno: LIEVE
d) Rumore per "Operaio comune (impianti)"	Prob: PROBABILE	Ent. danno: GRAVE

[An.03] Lavori di pulizia mediante idrolavaggio con acqua tiepida ... superfici per renderle idonee alle successive lavorazioni.:

a) Caduta di materiale dall'alto o a livello	Prob: IMPROBABILE	Ent. danno: LIEVE
b) Rumore	Prob: IMPROBABILE	Ent. danno: LIEVE
c) Rumore	Prob: IMPROBABILE	Ent. danno: LIEVE
d) Rumore per "Operaio comune (murature)"	Prob: PROBABILE	Ent. danno: GRAVE

80) Interferenza nel periodo dal 07/08/2023 al 14/08/2023 per un totale di 6 giorni lavorativi. Fasi:

- [An.06] Montaggio cupolini curvi in fibrocemento

- [B35115c] TETTI, OPERE DA LATTONIERE DISPOSITIVI ANTICADUTA PERMANENTI - LINEE VITA PER CALCESTRUZZO - LEGNO - ACCIAIO - MURATURA Dispositivo anticaduta TIPO C costituito da un sistema di ancoraggio (linea vita) contro le cadute dall'alto da parte del personale manutentore (antennisti, idraulici, tecnici d'impianti etc.) operante sulla copertura, sia piana sia inclinata, per strutture in calcestruzzo, legno, acciaio o muratura. Linea vita flessibile orizzontale conforme alle seguenti normative UNI EN 795:2012, UNI EN CEN/TS 16415:2013 e UNI 11578:2015, con interasse massimo tra due ancoraggi di 15 m per consentire l'utilizzo contemporaneo del dispositivo a 4 operatori. Il sistema deve essere costituito da: n. 2 ancoraggi di estremità costituiti da profilo verticale pieno a sezione circolare diametro esterno 50 mm saldato al centro di una piastra orizzontale asolata (160 x 250 x 10 mm) e con altezza variabile da 250 mm a 600 mm; ancoraggi intermedi da installare per tratte superiori a 15 m costituiti da profilo verticale pieno a sezione circolare diametro esterno 50 mm saldato al centro di una piastra orizzontale asolata (160 x 250 x 10 mm) e con altezza variabile da 250 mm a 600 mm; n. 1 fune in acciaio inox AISI 316 diametro 8 mm secondo en 12385, formazione $7 \times 19 = 133$ fili crociata dx.; carico di rottura minimo di 36 kN, completo ad un estremo di capocorda a occhiello con redance e manicotto di serraggio in alluminio; n. 1 blocco serra fune in alluminio con sistema di bloccaggio attraverso n. 3 grani inox di serraggio con resistenza complessiva del sistema di almeno 40 kN; n. 1 tenditore M12 chiuso con forcelle agli estremi in acciaio AISI 316; n. 1 assorbitore in acciaio inox AISI 302 costituito da una molla elicoidale a trazione, filo diametro 9 mm, lunghezza del corpo a riposo 220 mm con occhielli terminali in grado di garantire una forza trasmessa di massimo 8,5 kN, inserito all'interno di un cilindro di protezione in alluminio diametro 50 mm spessore 2 mm e dotato di sigilli di segnalazione di entrata in funzione del sistema; n. 1 targhetta identificativa dell'impianto in alluminio; n. 1 targhetta di accesso alla copertura in alluminio: dispositivi in acciaio S 275 JR zincati a caldo (spessore medio zincatura 70 - 85 μ a norma UNI EN 362) di altezza 600 mm, diametro 50 mm e fune delle seguenti lunghezze: 30 m

Le lavorazioni su elencate, svolte dall'impresa, sono eseguite rispettivamente dal 20/07/2023 al 14/08/2023 per 18 giorni lavorativi, e dal 07/08/2023 al 16/08/2023 per 7 giorni lavorativi.

Dette lavorazioni interferiscono fra loro per i seguenti periodi: dal 07/08/2023 al 14/08/2023 per 6 giorni lavorativi.

Coordinamento:

- a) Le postazioni di lavoro fisse devono essere protette da un solido impalcato sovrastante, ad altezza non maggiore di 3 metri da terra, a protezione contro la caduta di materiali.
b) Delimitare e segnalare la zona di intervento a livello di rumorosità elevato.
c) Utilizzo di otoprotettori (DPI da adottare)

Rischi Trasmissibili:

[An.06] Montaggio cupolini curvi in fibrocemento:

a) Caduta di materiale dall'alto o a livello	Prob: IMPROBABILE	Ent. danno: LIEVE
b) Rumore	Prob: IMPROBABILE	Ent. danno: LIEVE
c) Rumore	Prob: IMPROBABILE	Ent. danno: LIEVE
d) Rumore per "Operaio comune (murature)"	Prob: PROBABILE	Ent. danno: GRAVE

[B35115c] TETTI, OPERE DA LATTONIERE DISPOSITIVI ANTICADUTA PERMANENTI - LINEE VITA PER CALCESTRUZZO - LEGNO - ACCIAIO - MURATURA Dispositivo anticaduta TIPO C costituito da un sistema di ancoraggio (linea vita) contro le cadute dall'alto da parte del personale manutentore (antennisti, idraulici, tecnici d'impianti etc.) operante sulla copertura, sia piana sia inclinata, per strutture in calcestruzzo, legno, acciaio o muratura. Linea vita flessibile orizzontale conforme alle seguenti normative UNI EN 795:2012, UNI EN CEN/TS 16415:2013 e UNI 11578:2015, con interasse massimo tra due ancoraggi di 15 m per consentire l'utilizzo contemporaneo del dispositivo a 4 operatori. Il sistema deve essere costituito da: n. 2 ancoraggi di estremità costituiti da profilo verticale pieno a sezione circolare diametro esterno 50 mm saldato al centro di una piastra orizzontale asolata (160 x 250 x 10 mm) e con altezza variabile da 250 mm a 600 mm; ancoraggi intermedi da installare per tratte superiori a 15 m costituiti da profilo verticale pieno a sezione circolare diametro esterno 50 mm saldato al centro di una piastra orizzontale asolata (160 x 250 x 10 mm) e con altezza variabile da 250 mm a 600 mm; n. 1 fune in acciaio inox AISI 316 diametro 8 mm secondo en 12385, formazione $7 \times 19 = 133$ fili crociata dx.; carico di rottura minimo di 36 kN, completo ad un estremo di capocorda a occhiello con redance e manicotto di serraggio in alluminio; n. 1 blocco serra fune in alluminio con sistema di bloccaggio attraverso n. 3 grani inox di serraggio con resistenza complessiva del sistema di almeno 40 kN; n. 1 tenditore M12 chiuso con forcelle agli estremi in acciaio AISI 316; n. 1 assorbitore in acciaio inox AISI 302 costituito da una molla elicoidale a trazione, filo diametro 9 mm, lunghezza del corpo a riposo 220 mm con occhielli terminali in grado di garantire una forza trasmessa di massimo 8,5 kN, inserito all'interno di un cilindro di protezione in alluminio diametro 50 mm spessore 2 mm e dotato di sigilli di segnalazione di entrata in funzione del sistema; n. 1 targhetta identificativa dell'impianto in alluminio; n. 1 targhetta di accesso alla copertura in alluminio: dispositivi in acciaio S 275

JR zincati a caldo (spessore medio zincatura 70 - 85 µ a norma UNI EN 362) di altezza 600 mm, diametro 50 mm e fune delle seguenti lunghezze: 30 m:

- a) Caduta di materiale dall'alto o a livello
- b) Rumore
- c) Rumore
- d) Rumore per "Operaio comune (murature)"

Prob: IMPROBABILE	Ent. danno: LIEVE
Prob: IMPROBABILE	Ent. danno: LIEVE
Prob: IMPROBABILE	Ent. danno: LIEVE
Prob: PROBABILE	Ent. danno: GRAVE

81) Interferenza nel periodo dal 07/08/2023 al 07/08/2023 per un totale di 1 giorno lavorativo. Fasi:

- **Realizzazione della rete di distribuzione di impianto idrico-sanitario**
- **[B35115c] TETTI, OPERE DA LATTONIERE DISPOSITIVI ANTICADUTA PERMANENTI - LINEE VITA PER CALCESTRUZZO - LEGNO - ACCIAIO - MURATURA** Dispositivo anticaduta TIPO C costituito da un sistema di ancoraggio (linea vita) contro le cadute dall'alto da parte del personale manutentore (antennisti, idraulici, tecnici d'impianti etc.) operante sulla copertura, sia piana sia inclinata, per strutture in calcestruzzo, legno, acciaio o muratura. Linea vita flessibile orizzontale conforme alle seguenti normative UNI EN 795:2012, UNI EN CEN/TS 16415:2013 e UNI 11578:2015, con interasse massimo tra due ancoraggi di 15 m per consentire l'utilizzo contemporaneo del dispositivo a 4 operatori. Il sistema deve essere costituito da: n. 2 ancoraggi di estremità costituiti da profilo verticale pieno a sezione circolare diametro esterno 50 mm saldato al centro di una piastra orizzontale asolata (160 × 250 × 10 mm) e con altezza variabile da 250 mm a 600 mm; ancoraggi intermedi da installare per tratte superiori a 15 m costituiti da profilo verticale pieno a sezione circolare diametro esterno 50 mm saldato al centro di una piastra orizzontale asolata (160 × 250 × 10 mm) e con altezza variabile da 250 mm a 600 mm; n. 1 fune in acciaio inox AISI 316 diametro 8 mm secondo in 12385, formazione 7 × 19 = 133 fili crociata dx.; carico di rottura minimo di 36 kN, completo ad un estremo di capocorda a occhiello con redance e manicotto di serraggio in alluminio; n. 1 blocco serra fune in alluminio con sistema di bloccaggio attraverso n. 3 grani inox di serraggio con resistenza complessiva del sistema di almeno 40 kN; n. 1 tenditore M12 chiuso con forcelle agli estremi in acciaio AISI 316; n. 1 assorbitore in acciaio inox AISI 302 costituito da una molla elicoidale a trazione, filo diametro 9 mm, lunghezza del corpo a riposo 220 mm con occhielli terminali in grado di garantire una forza trasmessa di massimo 8,5 kN, inserito all'interno di un cilindro di protezione in alluminio diametro 50 mm spessore 2 mm e dotato di sigilli di segnalazione di entrata in funzione del sistema; n. 1 targhetta identificativa dell'impianto in alluminio; n. 1 targhetta di accesso alla copertura in alluminio: dispositivi in acciaio S 275 JR zincati a caldo (spessore medio zincatura 70 - 85 µ a norma UNI EN 362) di altezza 600 mm, diametro 50 mm e fune delle seguenti lunghezze: 30 m

Le lavorazioni su elencate, svolte dall'impresa, sono eseguite rispettivamente dal 03/08/2023 al 07/08/2023 per 3 giorni lavorativi, e dal 07/08/2023 al 16/08/2023 per 7 giorni lavorativi.

Dette lavorazioni interferiscono fra loro per i seguenti periodi: dal 07/08/2023 al 07/08/2023 per 1 giorno lavorativo.

Coordinamento:

- a) Il personale non strettamente necessario alle lavorazioni dovrà allontanarsi dalla zona interessata e gli addetti dovranno adottare, se del caso, i dispositivi di protezione individuale idonei alle attività.
- b) In prossimità della zona d'intervento è necessario allontanare preventivamente tutti i materiali facilmente infiammabili; qualora i suddetti materiali non possono essere allontanati è necessario proteggerli con teli protettivi.
- c) In prossimità della zona d'intervento deve essere tenuto a disposizione un estintore portatile.
- d) Delimitare e segnalare la zona di intervento a radiazioni non ionizzanti.
- e) Le postazioni di lavoro fisse devono essere protette da un solido impalcato sovrastante, ad altezza non maggiore di 3 metri da terra, a protezione contro la caduta di materiali.
- f) Delimitare e segnalare la zona di intervento a livello di rumorosità elevato.
- g) Utilizzo di otoprotettori (DPI da adottare)

Rischi Trasmissibili:

Realizzazione della rete di distribuzione di impianto idrico-sanitario:

- a) Inalazione fumi, gas, vapori
- b) Incendi, esplosioni
- c) Radiazioni non ionizzanti
- d) Rumore per "Operaio comune (impianti)"

Prob: IMPROBABILE	Ent. danno: LIEVE
Prob: IMPROBABILE	Ent. danno: LIEVE
Prob: IMPROBABILE	Ent. danno: LIEVE
Prob: PROBABILE	Ent. danno: GRAVE

[B35115c] TETTI, OPERE DA LATTONIERE DISPOSITIVI ANTICADUTA PERMANENTI - LINEE VITA PER CALCESTRUZZO - LEGNO - ACCIAIO - MURATURA Dispositivo anticaduta TIPO C costituito da un sistema di ancoraggio (linea vita) contro le cadute dall'alto da parte del personale manutentore (antennisti, idraulici, tecnici d'impianti etc.) operante sulla copertura, sia piana sia inclinata, per strutture in calcestruzzo, legno, acciaio o muratura. Linea vita flessibile orizzontale conforme alle seguenti normative UNI EN 795:2012, UNI EN CEN/TS 16415:2013 e UNI 11578:2015, con interasse massimo tra due ancoraggi di 15 m per consentire l'utilizzo contemporaneo del dispositivo a 4 operatori. Il sistema deve essere costituito da: n. 2 ancoraggi di estremità costituiti da profilo verticale pieno a sezione circolare diametro esterno 50 mm saldato al centro di una piastra orizzontale asolata (160 × 250 × 10 mm) e con altezza variabile da 250 mm a 600 mm; ancoraggi intermedi da installare per tratte superiori a 15 m costituiti da profilo verticale pieno a sezione circolare diametro esterno 50 mm saldato al centro di una piastra orizzontale asolata (160 × 250 × 10 mm) e con altezza variabile da 250 mm a 600 mm; n. 1 fune in acciaio inox AISI 316 diametro 8 mm secondo in 12385, formazione 7 × 19 = 133 fili crociata dx.; carico di rottura minimo di 36 kN, completo ad un estremo di capocorda a occhiello con redance e manicotto di serraggio in alluminio; n. 1 blocco serra fune in alluminio con sistema di bloccaggio attraverso n. 3 grani inox di serraggio con resistenza complessiva del sistema di almeno 40 kN; n. 1 tenditore M12 chiuso con forcelle agli estremi in acciaio AISI 316; n. 1 assorbitore in acciaio inox AISI 302 costituito da una molla elicoidale a trazione, filo diametro 9 mm, lunghezza del corpo a riposo 220 mm con occhielli terminali in grado di garantire una forza trasmessa di massimo 8,5 kN, inserito all'interno di un cilindro di protezione in alluminio diametro 50 mm spessore 2 mm e dotato di sigilli di segnalazione di entrata in funzione del sistema; n. 1 targhetta identificativa dell'impianto in alluminio; n. 1 targhetta di accesso alla copertura in alluminio: dispositivi in acciaio S 275 JR zincati a caldo (spessore medio zincatura 70 - 85 µ a norma UNI EN 362) di altezza 600 mm, diametro 50 mm e fune delle seguenti lunghezze: 30 m:

- a) Caduta di materiale dall'alto o a livello
- b) Rumore
- c) Rumore
- d) Rumore per "Operaio comune (murature)"

Prob: IMPROBABILE	Ent. danno: LIEVE
Prob: IMPROBABILE	Ent. danno: LIEVE
Prob: IMPROBABILE	Ent. danno: LIEVE
Prob: PROBABILE	Ent. danno: GRAVE

82) Interferenza nel periodo dal 07/08/2023 al 07/08/2023 per un totale di 1 giorno lavorativo. Fasi:

- [An.03] Lavori di pulizia mediante idrolavaggio con acqua tiepida ... superfici per renderle idonee alle successive lavorazioni.

- [B35115c] TETTI, OPERE DA LATTONIERE DISPOSITIVI ANTICADUTA PERMANENTI - LINEE VITA PER CALCESTRUZZO - LEGNO - ACCIAIO - MURATURA Dispositivo anticaduta TIPO C costituito da un sistema di ancoraggio (linea vita) contro le cadute dall'alto da parte del personale manutentore (antennisti, idraulici, tecnici d'impianti etc.) operante sulla copertura, sia piana sia inclinata, per strutture in calcestruzzo, legno, acciaio o muratura. Linea vita flessibile orizzontale conforme alle seguenti normative UNI EN 795:2012, UNI EN CEN/TS 16415:2013 e UNI 11578:2015, con interasse massimo tra due ancoraggi di 15 m per consentire l'utilizzo contemporaneo del dispositivo a 4 operatori. Il sistema deve essere costituito da: n. 2 ancoraggi di estremità costituiti da profilo verticale pieno a sezione circolare diametro esterno 50 mm saldato al centro di una piastra orizzontale asolata (160 x 250 x 10 mm) e con altezza variabile da 250 mm a 600 mm; ancoraggi intermedi da installare per tratte superiori a 15 m costituiti da profilo verticale pieno a sezione circolare diametro esterno 50 mm saldato al centro di una piastra orizzontale asolata (160 x 250 x 10 mm) e con altezza variabile da 250 mm a 600 mm; n. 1 fune in acciaio inox AISI 316 diametro 8 mm secondo en 12385, formazione 7 x 19 = 133 fili crociata dx.; carico di rottura minimo di 36 kN, completo ad un estremo di capocorda a occhiello con redance e manicotto di serraggio in alluminio; n. 1 blocco serra fune in alluminio con sistema di bloccaggio attraverso n. 3 grani inox di serraggio con resistenza complessiva del sistema di almeno 40 kN; n. 1 tenditore M12 chiuso con forcelle agli estremi in acciaio AISI 316; n. 1 assorbitore in acciaio inox AISI 302 costituito da una molla elicoidale a trazione, filo diametro 9 mm, lunghezza del corpo a riposo 220 mm con occhielli terminali in grado di garantire una forza trasmessa di massimo 8,5 kN, inserito all'interno di un cilindro di protezione in alluminio diametro 50 mm spessore 2 mm e dotato di sigilli di segnalazione di entrata in funzione del sistema; n. 1 targhetta identificativa dell'impianto in alluminio; n. 1 targhetta di accesso alla copertura in alluminio: dispositivi in acciaio S 275 JR zincati a caldo (spessore medio zincatura 70 - 85 µ a norma UNI EN 362) di altezza 600 mm, diametro 50 mm e fune delle seguenti lunghezze: 30 m

Le lavorazioni su elencate, svolte dall'impresa, sono eseguite rispettivamente dal 04/08/2023 al 07/08/2023 per 2 giorni lavorativi, e dal 07/08/2023 al 16/08/2023 per 7 giorni lavorativi.

Dette lavorazioni interferiscono fra loro per i seguenti periodi: dal 07/08/2023 al 07/08/2023 per 1 giorno lavorativo.

Coordinamento:

- a) Le postazioni di lavoro fisse devono essere protette da un solido impalcato sovrastante, ad altezza non maggiore di 3 metri da terra, a protezione contro la caduta di materiali.
- b) Delimitare e segnalare la zona di intervento a livello di rumorosità elevato.
- c) Utilizzo di otoprotettori (DPI da adottare)

Rischi Trasmissibili:

[An.03] Lavori di pulizia mediante idrolavaggio con acqua tiepida ... superfici per renderle idonee alle successive lavorazioni.:

- a) Caduta di materiale dall'alto o a livello
- b) Rumore
- c) Rumore
- d) Rumore per "Operaio comune (murature)"

Prob: IMPROBABILE	Ent. danno: LIEVE
Prob: IMPROBABILE	Ent. danno: LIEVE
Prob: IMPROBABILE	Ent. danno: LIEVE
Prob: PROBABILE	Ent. danno: GRAVE

[B35115c] TETTI, OPERE DA LATTONIERE DISPOSITIVI ANTICADUTA PERMANENTI - LINEE VITA PER CALCESTRUZZO - LEGNO - ACCIAIO - MURATURA Dispositivo anticaduta TIPO C costituito da un sistema di ancoraggio (linea vita) contro le cadute dall'alto da parte del personale manutentore (antennisti, idraulici, tecnici d'impianti etc.) operante sulla copertura, sia piana sia inclinata, per strutture in calcestruzzo, legno, acciaio o muratura. Linea vita flessibile orizzontale conforme alle seguenti normative UNI EN 795:2012, UNI EN CEN/TS 16415:2013 e UNI 11578:2015, con interasse massimo tra due ancoraggi di 15 m per consentire l'utilizzo contemporaneo del dispositivo a 4 operatori. Il sistema deve essere costituito da: n. 2 ancoraggi di estremità costituiti da profilo verticale pieno a sezione circolare diametro esterno 50 mm saldato al centro di una piastra orizzontale asolata (160 x 250 x 10 mm) e con altezza variabile da 250 mm a 600 mm; ancoraggi intermedi da installare per tratte superiori a 15 m costituiti da profilo verticale pieno a sezione circolare diametro esterno 50 mm saldato al centro di una piastra orizzontale asolata (160 x 250 x 10 mm) e con altezza variabile da 250 mm a 600 mm; n. 1 fune in acciaio inox AISI 316 diametro 8 mm secondo en 12385, formazione 7 x 19 = 133 fili crociata dx.; carico di rottura minimo di 36 kN, completo ad un estremo di capocorda a occhiello con redance e manicotto di serraggio in alluminio; n. 1 blocco serra fune in alluminio con sistema di bloccaggio attraverso n. 3 grani inox di serraggio con resistenza complessiva del sistema di almeno 40 kN; n. 1 tenditore M12 chiuso con forcelle agli estremi in acciaio AISI 316; n. 1 assorbitore in acciaio inox AISI 302 costituito da una molla elicoidale a trazione, filo diametro 9 mm, lunghezza del corpo a riposo 220 mm con occhielli terminali in grado di garantire una forza trasmessa di massimo 8,5 kN, inserito all'interno di un cilindro di protezione in alluminio diametro 50 mm spessore 2 mm e dotato di sigilli di segnalazione di entrata in funzione del sistema; n. 1 targhetta identificativa dell'impianto in alluminio; n. 1 targhetta di accesso alla copertura in alluminio: dispositivi in acciaio S 275 JR zincati a caldo (spessore medio zincatura 70 - 85 µ a norma UNI EN 362) di altezza 600 mm, diametro 50 mm e fune delle seguenti lunghezze: 30 m:

- a) Caduta di materiale dall'alto o a livello
- b) Rumore
- c) Rumore
- d) Rumore per "Operaio comune (murature)"

Prob: IMPROBABILE	Ent. danno: LIEVE
Prob: IMPROBABILE	Ent. danno: LIEVE
Prob: IMPROBABILE	Ent. danno: LIEVE
Prob: PROBABILE	Ent. danno: GRAVE

83) Interferenza nel periodo dal 09/08/2023 al 16/08/2023 per un totale di 5 giorni lavorativi. Fasi:

- Realizzazione della rete di distribuzione di impianto idrico-sanitario
- [B35115c] TETTI, OPERE DA LATTONIERE DISPOSITIVI ANTICADUTA PERMANENTI - LINEE VITA PER CALCESTRUZZO - LEGNO - ACCIAIO - MURATURA Dispositivo anticaduta TIPO C costituito da un sistema di ancoraggio (linea vita) contro le cadute dall'alto da parte del personale manutentore (antennisti, idraulici, tecnici d'impianti etc.) operante sulla copertura, sia piana sia inclinata, per strutture in calcestruzzo, legno, acciaio o muratura. Linea vita flessibile orizzontale conforme alle seguenti normative UNI EN 795:2012, UNI EN CEN/TS 16415:2013 e UNI 11578:2015, con interasse massimo tra due ancoraggi di 15 m per consentire l'utilizzo contemporaneo del dispositivo a 4 operatori. Il sistema deve essere costituito da: n. 2 ancoraggi di estremità costituiti da profilo verticale pieno a sezione circolare diametro esterno 50 mm saldato al centro di una piastra orizzontale asolata (160 × 250 × 10 mm) e con altezza variabile da 250 mm a 600 mm; ancoraggi intermedi da installare per tratte superiori a 15 m costituiti da profilo verticale pieno a sezione circolare diametro esterno 50 mm saldato al centro di una piastra orizzontale asolata (160 × 250 × 10 mm) e con altezza variabile da 250 mm a 600 mm; n. 1 fune in acciaio inox AISI 316 diametro 8 mm secondo en 12385, formazione $7 \times 19 = 133$ fili crociata dx.; carico di rottura minimo di 36 kN, completo ad un estremo di capocorda a occhiello con redance e manicotto di serraggio in alluminio; n. 1 blocco serra fune in alluminio con sistema di bloccaggio attraverso n. 3 grani inox di serraggio con resistenza complessiva del sistema di almeno 40 kN; n. 1 tenditore M12 chiuso con forcelle agli estremi in acciaio AISI 316; n. 1 assorbitore in acciaio inox AISI 302 costituito da una molla elicoidale a trazione, filo diametro 9 mm, lunghezza del corpo a riposo 220 mm con occhielli terminali in grado di garantire una forza trasmessa di massimo 8,5 kN, inserito all'interno di un cilindro di protezione in alluminio diametro 50 mm spessore 2 mm e dotato di sigilli di segnalazione di entrata in funzione del sistema; n. 1 targhetta identificativa dell'impianto in alluminio; n. 1 targhetta di accesso alla copertura in alluminio: dispositivi in acciaio S 275 JR zincati a caldo (spessore medio zincatura 70 - 85 µ a norma UNI EN 362) di altezza 600 mm, diametro 50 mm e fune delle seguenti lunghezze: 30 m

Le lavorazioni su elencate, svolte dall'impresa, sono eseguite rispettivamente dal 09/08/2023 al 17/08/2023 per 6 giorni lavorativi, e dal 07/08/2023 al 16/08/2023 per 7 giorni lavorativi.

Dette lavorazioni interferiscono fra loro per i seguenti periodi: dal 09/08/2023 al 16/08/2023 per 5 giorni lavorativi.

Coordinamento:

- Il personale non strettamente necessario alle lavorazioni dovrà allontanarsi dalla zona interessata e gli addetti dovranno adottare, se del caso, i dispositivi di protezione individuale idonei alle attività.
- In prossimità della zona d'intervento è necessario allontanare preventivamente tutti i materiali facilmente infiammabili; qualora i suddetti materiali non possono essere allontanati è necessario proteggerli con teli protettivi.
- In prossimità della zona d'intervento deve essere tenuto a disposizione un estintore portatile.
- Delimitare e segnalare la zona di intervento a radiazioni non ionizzanti.
- Le postazioni di lavoro fisse devono essere protette da un solido impalcato sovrastante, ad altezza non maggiore di 3 metri da terra, a protezione contro la caduta di materiali.
- Delimitare e segnalare la zona di intervento a livello di rumorosità elevato.
- Utilizzo di otoprotettori (DPI da adottare)

Rischi Trasmissibili:

Realizzazione della rete di distribuzione di impianto idrico-sanitario:

a) Inalazione fumi, gas, vapori	Prob: IMPROBABILE	Ent. danno: LIEVE
b) Incendi, esplosioni	Prob: IMPROBABILE	Ent. danno: LIEVE
c) Radiazioni non ionizzanti	Prob: IMPROBABILE	Ent. danno: LIEVE
d) Rumore per "Operaio comune (impianti)"	Prob: PROBABILE	Ent. danno: GRAVE

[B35115c] TETTI, OPERE DA LATTONIERE DISPOSITIVI ANTICADUTA PERMANENTI - LINEE VITA PER CALCESTRUZZO - LEGNO - ACCIAIO - MURATURA Dispositivo anticaduta TIPO C costituito da un sistema di ancoraggio (linea vita) contro le cadute dall'alto da parte del personale manutentore (antennisti, idraulici, tecnici d'impianti etc.) operante sulla copertura, sia piana sia inclinata, per strutture in calcestruzzo, legno, acciaio o muratura. Linea vita flessibile orizzontale conforme alle seguenti normative UNI EN 795:2012, UNI EN CEN/TS 16415:2013 e UNI 11578:2015, con interasse massimo tra due ancoraggi di 15 m per consentire l'utilizzo contemporaneo del dispositivo a 4 operatori. Il sistema deve essere costituito da: n. 2 ancoraggi di estremità costituiti da profilo verticale pieno a sezione circolare diametro esterno 50 mm saldato al centro di una piastra orizzontale asolata (160 × 250 × 10 mm) e con altezza variabile da 250 mm a 600 mm; ancoraggi intermedi da installare per tratte superiori a 15 m costituiti da profilo verticale pieno a sezione circolare diametro esterno 50 mm saldato al centro di una piastra orizzontale asolata (160 × 250 × 10 mm) e con altezza variabile da 250 mm a 600 mm; n. 1 fune in acciaio inox AISI 316 diametro 8 mm secondo en 12385, formazione $7 \times 19 = 133$ fili crociata dx.; carico di rottura minimo di 36 kN, completo ad un estremo di capocorda a occhiello con redance e manicotto di serraggio in alluminio; n. 1 blocco serra fune in alluminio con sistema di bloccaggio attraverso n. 3 grani inox di serraggio con resistenza complessiva del sistema di almeno 40 kN; n. 1 tenditore M12 chiuso con forcelle agli estremi in acciaio AISI 316; n. 1 assorbitore in acciaio inox AISI 302 costituito da una molla elicoidale a trazione, filo diametro 9 mm, lunghezza del corpo a riposo 220 mm con occhielli terminali in grado di garantire una forza trasmessa di massimo 8,5 kN, inserito all'interno di un cilindro di protezione in alluminio diametro 50 mm spessore 2 mm e dotato di sigilli di segnalazione di entrata in funzione del sistema; n. 1 targhetta identificativa dell'impianto in alluminio; n. 1 targhetta di accesso alla copertura in alluminio: dispositivi in acciaio S 275 JR zincati a caldo (spessore medio zincatura 70 - 85 µ a norma UNI EN 362) di altezza 600 mm, diametro 50 mm e fune delle seguenti lunghezze: 30 m:

a) Caduta di materiale dall'alto o a livello	Prob: IMPROBABILE	Ent. danno: LIEVE
b) Rumore	Prob: IMPROBABILE	Ent. danno: LIEVE
c) Rumore	Prob: IMPROBABILE	Ent. danno: LIEVE
d) Rumore per "Operaio comune (murature)"	Prob: PROBABILE	Ent. danno: GRAVE

84) Interferenza nel periodo dal 09/08/2023 al 14/08/2023 per un totale di 4 giorni lavorativi. Fasi:

- Realizzazione della rete di distribuzione di impianto idrico-sanitario
- [An.06] Montaggio cupolini curvi in fibrocemento

Le lavorazioni su elencate, svolte dall'impresa, sono eseguite rispettivamente dal 09/08/2023 al 17/08/2023 per 6 giorni lavorativi, e dal 20/07/2023 al 14/08/2023 per 18 giorni lavorativi.

Dette lavorazioni interferiscono fra loro per i seguenti periodi: dal 09/08/2023 al 14/08/2023 per 4 giorni lavorativi.

Coordinamento:

- a) Il personale non strettamente necessario alle lavorazioni dovrà allontanarsi dalla zona interessata e gli addetti dovranno adottare, se del caso, i dispositivi di protezione individuale idonei alle attività.
- b) In prossimità della zona d'intervento è necessario allontanare preventivamente tutti i materiali facilmente infiammabili; qualora i suddetti materiali non possono essere allontanati è necessario proteggerli con teli protettivi.
- c) In prossimità della zona d'intervento deve essere tenuto a disposizione un estintore portatile.
- d) Delimitare e segnalare la zona di intervento a radiazioni non ionizzanti.
- e) Le postazioni di lavoro fisse devono essere protette da un solido impalcato sovrastante, ad altezza non maggiore di 3 metri da terra, a protezione contro la caduta di materiali.
- f) Delimitare e segnalare la zona di intervento a livello di rumorosità elevato.
- g) Utilizzo di otoprotettori (DPI da adottare)

Rischi Trasmissibili:

Realizzazione della rete di distribuzione di impianto idrico-sanitario:

a) Inalazione fumi, gas, vapori	Prob: IMPROBABILE	Ent. danno: LIEVE
b) Incendi, esplosioni	Prob: IMPROBABILE	Ent. danno: LIEVE
c) Radiazioni non ionizzanti	Prob: IMPROBABILE	Ent. danno: LIEVE
d) Rumore per "Operaio comune (impianti)"	Prob: PROBABILE	Ent. danno: GRAVE

[An.06] Montaggio cupolini curvi in fibrocemento:

a) Caduta di materiale dall'alto o a livello	Prob: IMPROBABILE	Ent. danno: LIEVE
b) Rumore	Prob: IMPROBABILE	Ent. danno: LIEVE
c) Rumore	Prob: IMPROBABILE	Ent. danno: LIEVE
d) Rumore per "Operaio comune (murature)"	Prob: PROBABILE	Ent. danno: GRAVE

85) Interferenza nel periodo dal 10/08/2023 al 16/08/2023 per un totale di 4 giorni lavorativi. Fasi:

- [B35115c] TETTI, OPERE DA LATTONIERE DISPOSITIVI ANTICADUTA PERMANENTI - LINEE VITA PER CALCESTRUZZO - LEGNO - ACCIAIO - MURATURA Dispositivo anticaduta TIPO C costituito da un sistema di ancoraggio (linea vita) contro le cadute dall'alto da parte del personale manutentore (antennisti, idraulici, tecnici d'impianti etc.) operante sulla copertura, sia piana sia inclinata, per strutture in calcestruzzo, legno, acciaio o muratura. Linea vita flessibile orizzontale conforme alle seguenti normative UNI EN 795:2012, UNI EN CEN/TS 16415:2013 e UNI 11578:2015, con interasse massimo tra due ancoraggi di 15 m per consentire l'utilizzo contemporaneo del dispositivo a 4 operatori. Il sistema deve essere costituito da: n. 2 ancoraggi di estremità costituiti da profilo verticale pieno a sezione circolare diametro esterno 50 mm saldato al centro di una piastra orizzontale asolata (160 x 250 x 10 mm) e con altezza variabile da 250 mm a 600 mm; ancoraggi intermedi da installare per tratte superiori a 15 m costituiti da profilo verticale pieno a sezione circolare diametro esterno 50 mm saldato al centro di una piastra orizzontale asolata (160 x 250 x 10 mm) e con altezza variabile da 250 mm a 600 mm; n. 1 fune in acciaio inox AISI 316 diametro 8 mm secondo en 12385, formazione 7 x 19 = 133 fili crociata dx.; carico di rottura minimo di 36 kN, completo ad un estremo di capocorda a occhiello con redance e manicotto di serraggio in alluminio; n. 1 blocco serra fune in alluminio con sistema di bloccaggio attraverso n. 3 grani inox di serraggio con resistenza complessiva del sistema di almeno 40 kN; n. 1 tenditore M12 chiuso con forcelle agli estremi in acciaio AISI 316; n. 1 assorbitore in acciaio inox AISI 302 costituito da una molla elicoidale a trazione, filo diametro 9 mm, lunghezza del corpo a riposo 220 mm con occhielli terminali in grado di garantire una forza trasmessa di massimo 8,5 kN, inserito all'interno di un cilindro di protezione in alluminio diametro 50 mm spessore 2 mm e dotato di sigilli di segnalazione di entrata in funzione del sistema; n. 1 targhetta identificativa dell'impianto in alluminio; n. 1 targhetta di accesso alla copertura in alluminio: dispositivi in acciaio S 275 JR zincati a caldo (spessore medio zincatura 70 - 85 µ a norma UNI EN 362) di altezza 600 mm, diametro 50 mm e fune delle seguenti lunghezze: 30 m

- Smontaggio ponteggio

Le lavorazioni su elencate, di cui la lavorazione [B35115c] TETTI, OPERE DA LATTONIERE DISPOSITIVI ANTICADUTA PERMANENTI - LINEE VITA PER CALCESTRUZZO - LEGNO - ACCIAIO - MURATURA Dispositivo anticaduta TIPO C costituito da un sistema di ancoraggio (linea vita) contro le cadute dall'alto da parte del personale manutentore (antennisti, idraulici, tecnici d'impianti etc.) operante sulla copertura, sia piana sia inclinata, per strutture in calcestruzzo, legno, acciaio o muratura. Linea vita flessibile orizzontale conforme alle seguenti normative UNI EN 795:2012, UNI EN CEN/TS 16415:2013 e UNI 11578:2015, con interasse massimo tra due ancoraggi di 15 m per consentire l'utilizzo contemporaneo del dispositivo a 4 operatori. Il sistema deve essere costituito da: n. 2 ancoraggi di estremità costituiti da profilo verticale pieno a sezione circolare diametro esterno 50 mm saldato al centro di una piastra orizzontale asolata (160 x 250 x 10 mm) e con altezza variabile da 250 mm a 600 mm; ancoraggi intermedi da installare per tratte superiori a 15 m costituiti da profilo verticale pieno a sezione circolare diametro esterno 50 mm saldato al centro di una piastra orizzontale asolata (160 x 250 x 10 mm) e con altezza variabile da 250 mm a 600 mm; n. 1 fune in acciaio inox AISI 316 diametro 8 mm secondo en 12385, formazione 7 x 19 = 133 fili crociata dx.; carico di rottura minimo di 36 kN, completo ad un estremo di capocorda a occhiello con redance e manicotto di serraggio in alluminio; n. 1 blocco serra fune in alluminio con sistema di bloccaggio attraverso n. 3 grani inox di serraggio con resistenza complessiva del sistema di almeno 40 kN; n. 1 tenditore M12 chiuso con forcelle agli estremi in acciaio AISI 316; n. 1 assorbitore in acciaio inox AISI 302 costituito da una molla elicoidale a trazione, filo diametro 9 mm, lunghezza del corpo a riposo 220 mm con occhielli terminali in grado di garantire una forza trasmessa di massimo 8,5 kN, inserito all'interno di un cilindro di protezione in alluminio diametro 50 mm spessore 2 mm e dotato di sigilli di segnalazione di entrata in funzione del

sistema; n. 1 targhetta identificativa dell'impianto in alluminio; n. 1 targhetta di accesso alla copertura in alluminio: dispositivi in acciaio S 275 JR zincati a caldo (spessore medio zincatura 70 - 85 µ a norma UNI EN 362) di altezza 600 mm, diametro 50 mm e fune delle seguenti lunghezze: 30 m è svolta dall'impresa, sono eseguite rispettivamente dal 07/08/2023 al 16/08/2023, per 7 giorni lavorativi, e dal 10/08/2023 al 17/08/2023 per 5 giorni lavorativi.

Dette lavorazioni interferiscono fra loro per i seguenti periodi: dal 10/08/2023 al 16/08/2023 per 4 giorni lavorativi.

Coordinamento:

- a) Le postazioni di lavoro fisse devono essere protette da un solido impalcato sovrastante, ad altezza non maggiore di 3 metri da terra, a protezione contro la caduta di materiali.
- b) Delimitare e segnalare la zona di intervento a livello di rumorosità elevato.
- c) Utilizzo di otoprotettori (DPI da adottare)
- d) L'area sottostante la traiettoria di passaggio dei carichi deve essere opportunamente delimitata.
- e) Utilizzo di casco (DPI da adottare)

Rischi Trasmissibili:

[B35115c] TETTI, OPERE DA LATTONIERE DISPOSITIVI ANTICADUTA PERMANENTI - LINEE VITA PER CALCESTRUZZO - LEGNO - ACCIAIO - MURATURA Dispositivo anticaduta TIPO C costituito da un sistema di ancoraggio (linea vita) contro le cadute dall'alto da parte del personale manutentore (antennisti, idraulici, tecnici d'impianti etc.) operante sulla copertura, sia piana sia inclinata, per strutture in calcestruzzo, legno, acciaio o muratura. Linea vita flessibile orizzontale conforme alle seguenti normative UNI EN 795:2012, UNI EN CEN/TS 16415:2013 e UNI 11578:2015, con interasse massimo tra due ancoraggi di 15 m per consentire l'utilizzo contemporaneo del dispositivo a 4 operatori. Il sistema deve essere costituito da: n. 2 ancoraggi di estremità costituiti da profilo verticale pieno a sezione circolare diametro esterno 50 mm saldato al centro di una piastra orizzontale asolata (160 × 250 × 10 mm) e con altezza variabile da 250 mm a 600 mm; ancoraggi intermedi da installare per tratte superiori a 15 m costituiti da profilo verticale pieno a sezione circolare diametro esterno 50 mm saldato al centro di una piastra orizzontale asolata (160 × 250 × 10 mm) e con altezza variabile da 250 mm a 600 mm; n. 1 fune in acciaio inox AISI 316 diametro 8 mm secondo EN 12385, formazione 7 × 19 = 133 fili crociata dx.; carico di rottura minimo di 36 kN, completo ad un estremo di capocorda a occhiello con redance e manicotto di serraggio in alluminio; n. 1 blocco serra fune in alluminio con sistema di bloccaggio attraverso n. 3 grani inox di serraggio con resistenza complessiva del sistema di almeno 40 kN; n. 1 tenditore M12 chiuso con forcelle agli estremi in acciaio AISI 316; n. 1 assorbitore in acciaio inox AISI 302 costituito da una molla elicoidale a trazione, filo diametro 9 mm, lunghezza del corpo a riposo 220 mm con occhielli terminali in grado di garantire una forza trasmessa di massimo 8,5 kN, inserito all'interno di un cilindro di protezione in alluminio diametro 50 mm spessore 2 mm e dotato di sigilli di segnalazione di entrata in funzione del sistema; n. 1 targhetta identificativa dell'impianto in alluminio; n. 1 targhetta di accesso alla copertura in alluminio: dispositivi in acciaio S 275 JR zincati a caldo (spessore medio zincatura 70 - 85 µ a norma UNI EN 362) di altezza 600 mm, diametro 50 mm e fune delle seguenti lunghezze: 30 m:

- a) Caduta di materiale dall'alto o a livello
- b) Rumore
- c) Rumore
- d) Rumore per "Operaio comune (murature)"

Prob: IMPROBABILE	Ent. danno: LIEVE
Prob: IMPROBABILE	Ent. danno: LIEVE
Prob: IMPROBABILE	Ent. danno: LIEVE
Prob: PROBABILE	Ent. danno: GRAVE

Smontaggio ponteggio:

- a) Caduta di materiale dall'alto o a livello

Prob: POCO PROBABILE	Ent. danno: GRAVISSIMO
----------------------	------------------------

86) Interferenza nel periodo dal 10/08/2023 al 14/08/2023 per un totale di 3 giorni lavorativi. Fasi:

- **[An.06] Montaggio cupolini curvi in fibrocemento**
- **Smontaggio ponteggio**

Le lavorazioni su elencate, di cui la lavorazione [An.06] Montaggio cupolini curvi in fibrocemento è svolta dall'impresa, sono eseguite rispettivamente dal 20/07/2023 al 14/08/2023, per 18 giorni lavorativi, e dal 10/08/2023 al 17/08/2023 per 5 giorni lavorativi.

Dette lavorazioni interferiscono fra loro per i seguenti periodi: dal 10/08/2023 al 14/08/2023 per 3 giorni lavorativi.

Coordinamento:

- a) Le postazioni di lavoro fisse devono essere protette da un solido impalcato sovrastante, ad altezza non maggiore di 3 metri da terra, a protezione contro la caduta di materiali.
- b) Delimitare e segnalare la zona di intervento a livello di rumorosità elevato.
- c) Utilizzo di otoprotettori (DPI da adottare)
- d) L'area sottostante la traiettoria di passaggio dei carichi deve essere opportunamente delimitata.
- e) Utilizzo di casco (DPI da adottare)

Rischi Trasmissibili:

[An.06] Montaggio cupolini curvi in fibrocemento:

- a) Caduta di materiale dall'alto o a livello
- b) Rumore
- c) Rumore
- d) Rumore per "Operaio comune (murature)"

Prob: IMPROBABILE	Ent. danno: LIEVE
Prob: IMPROBABILE	Ent. danno: LIEVE
Prob: IMPROBABILE	Ent. danno: LIEVE
Prob: PROBABILE	Ent. danno: GRAVE

Smontaggio ponteggio:

- a) Caduta di materiale dall'alto o a livello

Prob: POCO PROBABILE	Ent. danno: GRAVISSIMO
----------------------	------------------------

87) Interferenza nel periodo dal 10/08/2023 al 17/08/2023 per un totale di 5 giorni lavorativi. Fasi:

- **Realizzazione della rete di distribuzione di impianto idrico-sanitario**
- **Smontaggio ponteggio**

Le lavorazioni su elencate, di cui la lavorazione Realizzazione della rete di distribuzione di impianto idrico-sanitario è

svolta dall'impresa , sono eseguite rispettivamente dal 09/08/2023 al 17/08/2023, per 6 giorni lavorativi, e dal 10/08/2023 al 17/08/2023 per 5 giorni lavorativi.

Dette lavorazioni interferiscono fra loro per i seguenti periodi: dal 10/08/2023 al 17/08/2023 per 5 giorni lavorativi.

Coordinamento:

- a) Il personale non strettamente necessario alle lavorazioni dovrà allontanarsi dalla zona interessata e gli addetti dovranno adottare, se del caso, i dispositivi di protezione individuale idonei alle attività.
- b) In prossimità della zona d'intervento è necessario allontanare preventivamente tutti i materiali facilmente infiammabili; qualora i suddetti materiali non possono essere allontanati è necessario proteggerli con teli protettivi.
- c) In prossimità della zona d'intervento deve essere tenuto a disposizione un estintore portatile.
- d) Delimitare e segnalare la zona di intervento a radiazioni non ionizzanti.
- e) L'area sottostante la traiettoria di passaggio dei carichi deve essere opportunamente delimitata.
- f) Utilizzo di casco (DPI da adottare)

Rischi Trasmissibili:

Realizzazione della rete di distribuzione di impianto idrico-sanitario:

- | | | |
|---|-------------------|-------------------|
| a) Inalazione fumi, gas, vapori | Prob: IMPROBABILE | Ent. danno: LIEVE |
| b) Incendi, esplosioni | Prob: IMPROBABILE | Ent. danno: LIEVE |
| c) Radiazioni non ionizzanti | Prob: IMPROBABILE | Ent. danno: LIEVE |
| d) Rumore per "Operaio comune (impianti)" | Prob: PROBABILE | Ent. danno: GRAVE |

Smontaggio ponteggio:

- | | | |
|--|----------------------|------------------------|
| a) Caduta di materiale dall'alto o a livello | Prob: POCO PROBABILE | Ent. danno: GRAVISSIMO |
|--|----------------------|------------------------|

88) Interferenza nel periodo dal 14/08/2023 al 14/08/2023 per un totale di 1 giorno lavorativo. Fasi:

- Montaggio di pluviali e canne di ventilazione
- [An.06] Montaggio cupolini curvi in fibrocemento

Le lavorazioni su elencate, svolte dall'impresa , sono eseguite rispettivamente dal 14/08/2023 al 22/08/2023 per 6 giorni lavorativi, e dal 20/07/2023 al 14/08/2023 per 18 giorni lavorativi.

Dette lavorazioni interferiscono fra loro per i seguenti periodi: dal 14/08/2023 al 14/08/2023 per 1 giorno lavorativo.

Coordinamento:

- a) L'area sottostante la traiettoria di passaggio dei carichi deve essere opportunamente delimitata.
- b) Utilizzo di casco (DPI da adottare)
- c) Le postazioni di lavoro fisse devono essere protette da un solido impalcato sovrastante, ad altezza non maggiore di 3 metri da terra, a protezione contro la caduta di materiali.
- d) Delimitare e segnalare la zona di intervento a livello di rumorosità elevato.
- e) Utilizzo di otoprotettori (DPI da adottare)

Rischi Trasmissibili:

Montaggio di pluviali e canne di ventilazione:

- | | | |
|--|----------------------|------------------------|
| a) Caduta di materiale dall'alto o a livello | Prob: POCO PROBABILE | Ent. danno: GRAVISSIMO |
|--|----------------------|------------------------|

[An.06] Montaggio cupolini curvi in fibrocemento:

- | | | |
|--|-------------------|-------------------|
| a) Caduta di materiale dall'alto o a livello | Prob: IMPROBABILE | Ent. danno: LIEVE |
| b) Rumore | Prob: IMPROBABILE | Ent. danno: LIEVE |
| c) Rumore | Prob: IMPROBABILE | Ent. danno: LIEVE |
| d) Rumore per "Operaio comune (murature)" | Prob: PROBABILE | Ent. danno: GRAVE |

89) Interferenza nel periodo dal 14/08/2023 al 17/08/2023 per un totale di 3 giorni lavorativi. Fasi:

- Realizzazione della rete di distribuzione di impianto idrico-sanitario
- Montaggio di pluviali e canne di ventilazione

Le lavorazioni su elencate, svolte dall'impresa , sono eseguite rispettivamente dal 09/08/2023 al 17/08/2023 per 6 giorni lavorativi, e dal 14/08/2023 al 22/08/2023 per 6 giorni lavorativi.

Dette lavorazioni interferiscono fra loro per i seguenti periodi: dal 14/08/2023 al 17/08/2023 per 3 giorni lavorativi.

Coordinamento:

- a) Il personale non strettamente necessario alle lavorazioni dovrà allontanarsi dalla zona interessata e gli addetti dovranno adottare, se del caso, i dispositivi di protezione individuale idonei alle attività.
- b) In prossimità della zona d'intervento è necessario allontanare preventivamente tutti i materiali facilmente infiammabili; qualora i suddetti materiali non possono essere allontanati è necessario proteggerli con teli protettivi.
- c) In prossimità della zona d'intervento deve essere tenuto a disposizione un estintore portatile.
- d) Delimitare e segnalare la zona di intervento a radiazioni non ionizzanti.
- e) L'area sottostante la traiettoria di passaggio dei carichi deve essere opportunamente delimitata.
- f) Utilizzo di casco (DPI da adottare)

Rischi Trasmissibili:

Realizzazione della rete di distribuzione di impianto idrico-sanitario:

- | | | |
|---|-------------------|-------------------|
| a) Inalazione fumi, gas, vapori | Prob: IMPROBABILE | Ent. danno: LIEVE |
| b) Incendi, esplosioni | Prob: IMPROBABILE | Ent. danno: LIEVE |
| c) Radiazioni non ionizzanti | Prob: IMPROBABILE | Ent. danno: LIEVE |
| d) Rumore per "Operaio comune (impianti)" | Prob: PROBABILE | Ent. danno: GRAVE |

Montaggio di pluviali e canne di ventilazione:

- | | | |
|--|----------------------|------------------------|
| a) Caduta di materiale dall'alto o a livello | Prob: POCO PROBABILE | Ent. danno: GRAVISSIMO |
|--|----------------------|------------------------|

90) Interferenza nel periodo dal 14/08/2023 al 17/08/2023 per un totale di 3 giorni lavorativi. Fasi:

- Montaggio di pluviali e canne di ventilazione
- Smontaggio ponteggio

Le lavorazioni su elencate, di cui la lavorazione Montaggio di pluviali e canne di ventilazione è svolta dall'impresa, sono eseguite rispettivamente dal 14/08/2023 al 22/08/2023, per 6 giorni lavorativi, e dal 10/08/2023 al 17/08/2023 per 5 giorni lavorativi.

Dette lavorazioni interferiscono fra loro per i seguenti periodi: dal 14/08/2023 al 17/08/2023 per 3 giorni lavorativi.

Coordinamento:

a) L'area sottostante la traiettoria di passaggio dei carichi deve essere opportunamente delimitata.

b) Utilizzo di casco (DPI da adottare)

Rischi Trasmissibili:

Montaggio di pluviali e canne di ventilazione:

- a) Caduta di materiale dall'alto o a livello

Prob: POCO PROBABILE

Ent. danno: GRAVISSIMO

Smontaggio ponteggio:

- a) Caduta di materiale dall'alto o a livello

Prob: POCO PROBABILE

Ent. danno: GRAVISSIMO

91) Interferenza nel periodo dal 14/08/2023 al 16/08/2023 per un totale di 2 giorni lavorativi. Fasi:

- Montaggio di pluviali e canne di ventilazione

- [B35115c] TETTI, OPERE DA LATTONIERE DISPOSITIVI ANTICADUTA PERMANENTI - LINEE VITA PER CALCESTRUZZO - LEGNO - ACCIAIO - MURATURA Dispositivo anticaduta TIPO C costituito da un sistema di ancoraggio (linea vita) contro le cadute dall'alto da parte del personale manutentore (antennisti, idraulici, tecnici d'impianti etc.) operante sulla copertura, sia piana sia inclinata, per strutture in calcestruzzo, legno, acciaio o muratura. Linea vita flessibile orizzontale conforme alle seguenti normative UNI EN 795:2012, UNI EN CEN/TS 16415:2013 e UNI 11578:2015, con interasse massimo tra due ancoraggi di 15 m per consentire l'utilizzo contemporaneo del dispositivo a 4 operatori. Il sistema deve essere costituito da: n. 2 ancoraggi di estremità costituiti da profilo verticale pieno a sezione circolare diametro esterno 50 mm saldato al centro di una piastra orizzontale asolata (160 × 250 × 10 mm) e con altezza variabile da 250 mm a 600 mm; ancoraggi intermedi da installare per tratte superiori a 15 m costituiti da profilo verticale pieno a sezione circolare diametro esterno 50 mm saldato al centro di una piastra orizzontale asolata (160 × 250 × 10 mm) e con altezza variabile da 250 mm a 600 mm; n. 1 fune in acciaio inox AISI 316 diametro 8 mm secondo en 12385, formazione 7 × 19 = 133 fili crociata dx.; carico di rottura minimo di 36 kN, completo ad un estremo di capocorda a occhiello con redance e manicotto di serraggio in alluminio; n. 1 blocco serra fune in alluminio con sistema di bloccaggio attraverso n. 3 grani inox di serraggio con resistenza complessiva del sistema di almeno 40 kN; n. 1 tenditore M12 chiuso con forcelle agli estremi in acciaio AISI 316; n. 1 assorbitore in acciaio inox AISI 302 costituito da una molla elicoidale a trazione, filo diametro 9 mm, lunghezza del corpo a riposo 220 mm con occhielli terminali in grado di garantire una forza trasmessa di massimo 8,5 kN, inserito all'interno di un cilindro di protezione in alluminio diametro 50 mm spessore 2 mm e dotato di sigilli di segnalazione di entrata in funzione del sistema; n. 1 targhetta identificativa dell'impianto in alluminio; n. 1 targhetta di accesso alla copertura in alluminio: dispositivi in acciaio S 275 JR zincati a caldo (spessore medio zincatura 70 - 85 µ a norma UNI EN 362) di altezza 600 mm, diametro 50 mm e fune delle seguenti lunghezze: 30 m

Le lavorazioni su elencate, svolte dall'impresa, sono eseguite rispettivamente dal 14/08/2023 al 22/08/2023 per 6 giorni lavorativi, e dal 07/08/2023 al 16/08/2023 per 7 giorni lavorativi.

Dette lavorazioni interferiscono fra loro per i seguenti periodi: dal 14/08/2023 al 16/08/2023 per 2 giorni lavorativi.

Coordinamento:

a) L'area sottostante la traiettoria di passaggio dei carichi deve essere opportunamente delimitata.

b) Utilizzo di casco (DPI da adottare)

c) Le postazioni di lavoro fisse devono essere protette da un solido impalcato sovrastante, ad altezza non maggiore di 3 metri da terra, a protezione contro la caduta di materiali.

d) Delimitare e segnalare la zona di intervento a livello di rumorosità elevato.

e) Utilizzo di otoprotettori (DPI da adottare)

Rischi Trasmissibili:

Montaggio di pluviali e canne di ventilazione:

- a) Caduta di materiale dall'alto o a livello

Prob: POCO PROBABILE

Ent. danno: GRAVISSIMO

[B35115c] TETTI, OPERE DA LATTONIERE DISPOSITIVI ANTICADUTA PERMANENTI - LINEE VITA PER CALCESTRUZZO - LEGNO - ACCIAIO - MURATURA Dispositivo anticaduta TIPO C costituito da un sistema di ancoraggio (linea vita) contro le cadute dall'alto da parte del personale manutentore (antennisti, idraulici, tecnici d'impianti etc.) operante sulla copertura, sia piana sia inclinata, per strutture in calcestruzzo, legno, acciaio o muratura. Linea vita flessibile orizzontale conforme alle seguenti normative UNI EN 795:2012, UNI EN CEN/TS 16415:2013 e UNI 11578:2015, con interasse massimo tra due ancoraggi di 15 m per consentire l'utilizzo contemporaneo del dispositivo a 4 operatori. Il sistema deve essere costituito da: n. 2 ancoraggi di estremità costituiti da profilo verticale pieno a sezione circolare diametro esterno 50 mm saldato al centro di una piastra orizzontale asolata (160 × 250 × 10 mm) e con altezza variabile da 250 mm a 600 mm; ancoraggi intermedi da installare per tratte superiori a 15 m costituiti da profilo verticale pieno a sezione circolare diametro esterno 50 mm saldato al centro di una piastra orizzontale asolata (160 × 250 × 10 mm) e con altezza variabile da 250 mm a 600 mm; n. 1 fune in acciaio inox AISI 316 diametro 8 mm secondo en 12385, formazione 7 × 19 = 133 fili crociata dx.; carico di rottura minimo di 36 kN, completo ad un estremo di capocorda a occhiello con redance e manicotto di serraggio in alluminio; n. 1 blocco serra fune in alluminio con sistema di bloccaggio attraverso n. 3 grani inox di serraggio con resistenza complessiva del sistema di almeno 40 kN; n. 1 tenditore M12 chiuso con forcelle agli estremi in acciaio AISI 316; n. 1 assorbitore in acciaio inox AISI 302 costituito da una molla elicoidale a trazione, filo diametro 9 mm, lunghezza del corpo a riposo 220 mm con occhielli terminali in

grado di garantire una forza trasmessa di massimo 8,5 kN, inserito all'interno di un cilindro di protezione in alluminio diametro 50 mm spessore 2 mm e dotato di sigilli di segnalazione di entrata in funzione del sistema; n. 1 targhetta identificativa dell'impianto in alluminio; n. 1 targhetta di accesso alla copertura in alluminio: dispositivi in acciaio S 275 JR zincati a caldo (spessore medio zincatura 70 - 85 µ a norma UNI EN 362) di altezza 600 mm, diametro 50 mm e fune delle seguenti lunghezze: 30 m:

- a) Caduta di materiale dall'alto o a livello
- b) Rumore
- c) Rumore
- d) Rumore per "Operaio comune (murature)"

Prob: IMPROBABILE	Ent. danno: LIEVE
Prob: IMPROBABILE	Ent. danno: LIEVE
Prob: IMPROBABILE	Ent. danno: LIEVE
Prob: PROBABILE	Ent. danno: GRAVE

92) Interferenza nel periodo dal 17/08/2023 al 17/08/2023 per un totale di 1 giorno lavorativo. Fasi:

- [An.10] Fornitura e posa in opera di scala di ispezione conforme ... d'arte secondo le disposizioni della direzione dei lavori.

- [B35115e] TETTI, OPERE DA LATTONIERE DISPOSITIVI ANTICADUTA PERMANENTI - LINEE VITA PER CALCESTRUZZO - LEGNO - ACCIAIO - MURATURA Dispositivo anticaduta TIPO C costituito da un sistema di ancoraggio (linea vita) contro le cadute dall'alto da parte del personale manutentore (antennisti, idraulici, tecnici d'impianti etc.) operante sulla copertura, sia piana sia inclinata, per strutture in calcestruzzo, legno, acciaio o muratura. Linea vita flessibile orizzontale conforme alle seguenti normative UNI EN 795:2012, UNI EN CEN/TS 16415:2013 e UNI 11578:2015, con interasse massimo tra due ancoraggi di 15 m per consentire l'utilizzo contemporaneo del dispositivo a 4 operatori. Il sistema deve essere costituito da: n. 2 ancoraggi di estremità costituiti da profilo verticale pieno a sezione circolare diametro esterno 50 mm saldato al centro di una piastra orizzontale asolata (160 × 250 × 10 mm) e con altezza variabile da 250 mm a 600 mm; ancoraggi intermedi da installare per tratte superiori a 15 m costituiti da profilo verticale pieno a sezione circolare diametro esterno 50 mm saldato al centro di una piastra orizzontale asolata (160 × 250 × 10 mm) e con altezza variabile da 250 mm a 600 mm; n. 1 fune in acciaio inox AISI 316 diametro 8 mm secondo en 12385, formazione 7 × 19 = 133 fili crociata dx.; carico di rottura minimo di 36 kN, completo ad un estremo di capocorda a occhiello con redance e manicotto di serraggio in alluminio; n. 1 blocco serra fune in alluminio con sistema di bloccaggio attraverso n. 3 grani inox di serraggio con resistenza complessiva del sistema di almeno 40 kN; n. 1 tenditore M12 chiuso con forcelle agli estremi in acciaio AISI 316; n. 1 assorbitore in acciaio inox AISI 302 costituito da una molla elicoidale a trazione, filo diametro 9 mm, lunghezza del corpo a riposo 220 mm con occhielli terminali in grado di garantire una forza trasmessa di massimo 8,5 kN, inserito all'interno di un cilindro di protezione in alluminio diametro 50 mm spessore 2 mm e dotato di sigilli di segnalazione di entrata in funzione del sistema; n. 1 targhetta identificativa dell'impianto in alluminio; n. 1 targhetta di accesso alla copertura in alluminio: dispositivi in acciaio S 275 JR zincati a caldo (spessore medio zincatura 70 - 85 µ a norma UNI EN 362) di altezza 600 mm, diametro 50 mm e fune delle seguenti lunghezze: 50 m

Le lavorazioni su elencate, svolte dall'impresa, sono eseguite rispettivamente dal 17/08/2023 al 17/08/2023 per 1 giorno lavorativo, e dal 17/08/2023 al 17/08/2023 per 1 giorno lavorativo.

Dette lavorazioni interferiscono fra loro per i seguenti periodi: dal 17/08/2023 al 17/08/2023 per 1 giorno lavorativo.

Coordinamento:

- a) Le postazioni di lavoro fisse devono essere protette da un solido impalcato sovrastante, ad altezza non maggiore di 3 metri da terra, a protezione contro la caduta di materiali.
- b) Delimitare e segnalare la zona di intervento a livello di rumorosità elevato.
- c) Utilizzo di ottoprotettori (DPI da adottare)

Rischi Trasmissibili:

[An.10] Fornitura e posa in opera di scala di ispezione conforme ... d'arte secondo le disposizioni della direzione dei lavori:

- a) Caduta di materiale dall'alto o a livello
- b) Rumore
- c) Rumore
- d) Rumore per "Operaio comune (murature)"

Prob: IMPROBABILE	Ent. danno: LIEVE
Prob: IMPROBABILE	Ent. danno: LIEVE
Prob: IMPROBABILE	Ent. danno: LIEVE
Prob: PROBABILE	Ent. danno: GRAVE

[B35115e] TETTI, OPERE DA LATTONIERE DISPOSITIVI ANTICADUTA PERMANENTI - LINEE VITA PER CALCESTRUZZO - LEGNO - ACCIAIO - MURATURA Dispositivo anticaduta TIPO C costituito da un sistema di ancoraggio (linea vita) contro le cadute dall'alto da parte del personale manutentore (antennisti, idraulici, tecnici d'impianti etc.) operante sulla copertura, sia piana sia inclinata, per strutture in calcestruzzo, legno, acciaio o muratura. Linea vita flessibile orizzontale conforme alle seguenti normative UNI EN 795:2012, UNI EN CEN/TS 16415:2013 e UNI 11578:2015, con interasse massimo tra due ancoraggi di 15 m per consentire l'utilizzo contemporaneo del dispositivo a 4 operatori. Il sistema deve essere costituito da: n. 2 ancoraggi di estremità costituiti da profilo verticale pieno a sezione circolare diametro esterno 50 mm saldato al centro di una piastra orizzontale asolata (160 × 250 × 10 mm) e con altezza variabile da 250 mm a 600 mm; ancoraggi intermedi da installare per tratte superiori a 15 m costituiti da profilo verticale pieno a sezione circolare diametro esterno 50 mm saldato al centro di una piastra orizzontale asolata (160 × 250 × 10 mm) e con altezza variabile da 250 mm a 600 mm; n. 1 fune in acciaio inox AISI 316 diametro 8 mm secondo en 12385, formazione 7 × 19 = 133 fili crociata dx.; carico di rottura minimo di 36 kN, completo ad un estremo di capocorda a occhiello con redance e manicotto di serraggio in alluminio; n. 1 blocco serra fune in alluminio con sistema di bloccaggio attraverso n. 3 grani inox di serraggio con resistenza complessiva del sistema di almeno 40 kN; n. 1 tenditore M12 chiuso con forcelle agli estremi in acciaio AISI 316; n. 1 assorbitore in acciaio inox AISI 302 costituito da una molla elicoidale a trazione, filo diametro 9 mm, lunghezza del corpo a riposo 220 mm con occhielli terminali in grado di garantire una forza trasmessa di massimo 8,5 kN, inserito all'interno di un cilindro di protezione in alluminio diametro 50 mm spessore 2 mm e dotato di sigilli di segnalazione di entrata in funzione del sistema; n. 1 targhetta identificativa dell'impianto in alluminio; n. 1 targhetta di accesso alla copertura in alluminio: dispositivi in acciaio S 275 JR zincati a caldo (spessore medio zincatura 70 - 85 µ a norma UNI EN 362) di altezza 600 mm, diametro 50 mm e fune delle seguenti lunghezze: 50 m:

- a) Caduta di materiale dall'alto o a livello

Prob: IMPROBABILE	Ent. danno: LIEVE
-------------------	-------------------

- b) Rumore
- c) Rumore
- d) Rumore per "Operaio comune (murature)"

Prob: IMPROBABILE	Ent. danno: LIEVE
Prob: IMPROBABILE	Ent. danno: LIEVE
Prob: PROBABILE	Ent. danno: GRAVE

93) Interferenza nel periodo dal 17/08/2023 al 17/08/2023 per un totale di 1 giorno lavorativo. Fasi:

- **Realizzazione della rete di distribuzione di impianto idrico-sanitario**
- **[An.10] Fornitura e posa in opera di scala di ispezione conforme ... d'arte secondo le disposizioni della direzione dei lavori.**

Le lavorazioni su elencate, svolte dall'impresa, sono eseguite rispettivamente dal 09/08/2023 al 17/08/2023 per 6 giorni lavorativi, e dal 17/08/2023 al 17/08/2023 per 1 giorno lavorativo.

Dette lavorazioni interferiscono fra loro per i seguenti periodi: dal 17/08/2023 al 17/08/2023 per 1 giorno lavorativo.

Coordinamento:

- a) Il personale non strettamente necessario alle lavorazioni dovrà allontanarsi dalla zona interessata e gli addetti dovranno adottare, se del caso, i dispositivi di protezione individuale idonei alle attività.
- b) In prossimità della zona d'intervento è necessario allontanare preventivamente tutti i materiali facilmente infiammabili; qualora i suddetti materiali non possono essere allontanati è necessario proteggerli con teli protettivi.
- c) In prossimità della zona d'intervento deve essere tenuto a disposizione un estintore portatile.
- d) Delimitare e segnalare la zona di intervento a radiazioni non ionizzanti.
- e) Le postazioni di lavoro fisse devono essere protette da un solido impalcato sovrastante, ad altezza non maggiore di 3 metri da terra, a protezione contro la caduta di materiali.
- f) Delimitare e segnalare la zona di intervento a livello di rumorosità elevato.
- g) Utilizzo di otoprotettori (DPI da adottare)

Rischi Trasmissibili:

Realizzazione della rete di distribuzione di impianto idrico-sanitario:

- | | | |
|---|-------------------|-------------------|
| a) Inalazione fumi, gas, vapori | Prob: IMPROBABILE | Ent. danno: LIEVE |
| b) Incendi, esplosioni | Prob: IMPROBABILE | Ent. danno: LIEVE |
| c) Radiazioni non ionizzanti | Prob: IMPROBABILE | Ent. danno: LIEVE |
| d) Rumore per "Operaio comune (impianti)" | Prob: PROBABILE | Ent. danno: GRAVE |

[An.10] Fornitura e posa in opera di scala di ispezione conforme ... d'arte secondo le disposizioni della direzione dei lavori.:

- | | | |
|--|-------------------|-------------------|
| a) Caduta di materiale dall'alto o a livello | Prob: IMPROBABILE | Ent. danno: LIEVE |
| b) Rumore | Prob: IMPROBABILE | Ent. danno: LIEVE |
| c) Rumore | Prob: IMPROBABILE | Ent. danno: LIEVE |
| d) Rumore per "Operaio comune (murature)" | Prob: PROBABILE | Ent. danno: GRAVE |

94) Interferenza nel periodo dal 17/08/2023 al 17/08/2023 per un totale di 1 giorno lavorativo. Fasi:

- **Montaggio di pluviali e canne di ventilazione**
- **[An.10] Fornitura e posa in opera di scala di ispezione conforme ... d'arte secondo le disposizioni della direzione dei lavori.**

Le lavorazioni su elencate, svolte dall'impresa, sono eseguite rispettivamente dal 14/08/2023 al 22/08/2023 per 6 giorni lavorativi, e dal 17/08/2023 al 17/08/2023 per 1 giorno lavorativo.

Dette lavorazioni interferiscono fra loro per i seguenti periodi: dal 17/08/2023 al 17/08/2023 per 1 giorno lavorativo.

Coordinamento:

- a) L'area sottostante la traiettoria di passaggio dei carichi deve essere opportunamente delimitata.
- b) Utilizzo di casco (DPI da adottare)
- c) Le postazioni di lavoro fisse devono essere protette da un solido impalcato sovrastante, ad altezza non maggiore di 3 metri da terra, a protezione contro la caduta di materiali.
- d) Delimitare e segnalare la zona di intervento a livello di rumorosità elevato.
- e) Utilizzo di otoprotettori (DPI da adottare)

Rischi Trasmissibili:

Montaggio di pluviali e canne di ventilazione:

- | | | |
|--|----------------------|------------------------|
| a) Caduta di materiale dall'alto o a livello | Prob: POCO PROBABILE | Ent. danno: GRAVISSIMO |
|--|----------------------|------------------------|

[An.10] Fornitura e posa in opera di scala di ispezione conforme ... d'arte secondo le disposizioni della direzione dei lavori.:

- | | | |
|--|-------------------|-------------------|
| a) Caduta di materiale dall'alto o a livello | Prob: IMPROBABILE | Ent. danno: LIEVE |
| b) Rumore | Prob: IMPROBABILE | Ent. danno: LIEVE |
| c) Rumore | Prob: IMPROBABILE | Ent. danno: LIEVE |
| d) Rumore per "Operaio comune (murature)" | Prob: PROBABILE | Ent. danno: GRAVE |

95) Interferenza nel periodo dal 17/08/2023 al 17/08/2023 per un totale di 1 giorno lavorativo. Fasi:

- **[B35115e] TETTI, OPERE DA LATTONIERE DISPOSITIVI ANTICADUTA PERMANENTI - LINEE VITA PER CALCESTRUZZO - LEGNO - ACCIAIO - MURATURA Dispositivo anticaduta TIPO C costituito da un sistema di ancoraggio (linea vita) contro le cadute dall'alto da parte del personale manutentore (antennisti, idraulici, tecnici d'impianti etc.) operante sulla copertura, sia piana sia inclinata, per strutture in calcestruzzo, legno, acciaio o muratura. Linea vita flessibile orizzontale conforme alle seguenti normative UNI EN 795:2012, UNI EN CEN/TS 16415:2013 e UNI 11578:2015, con interasse massimo tra due ancoraggi di 15 m per consentire l'utilizzo contemporaneo del dispositivo**

a 4 operatori. Il sistema deve essere costituito da: n. 2 ancoraggi di estremità costituiti da profilo verticale pieno a sezione circolare diametro esterno 50 mm saldato al centro di una piastra orizzontale asolata (160 × 250 × 10 mm) e con altezza variabile da 250 mm a 600 mm; ancoraggi intermedi da installare per tratte superiori a 15 m costituiti da profilo verticale pieno a sezione circolare diametro esterno 50 mm saldato al centro di una piastra orizzontale asolata (160 × 250 × 10 mm) e con altezza variabile da 250 mm a 600 mm; n. 1 fune in acciaio inox AISI 316 diametro 8 mm secondo en 12385, formazione 7 × 19 = 133 fili crociata dx.; carico di rottura minimo di 36 kN, completo ad un estremo di capocorda a occhiello con redance e manicotto di serraggio in alluminio; n. 1 blocco serra fune in alluminio con sistema di bloccaggio attraverso n. 3 grani inox di serraggio con resistenza complessiva del sistema di almeno 40 kN; n. 1 tenditore M12 chiuso con forcelle agli estremi in acciaio AISI 316; n. 1 assorbitore in acciaio inox AISI 302 costituito da una molla elicoidale a trazione, filo diametro 9 mm, lunghezza del corpo a riposo 220 mm con occhielli terminali in grado di garantire una forza trasmessa di massimo 8,5 kN, inserito all'interno di un cilindro di protezione in alluminio diametro 50 mm spessore 2 mm e dotato di sigilli di segnalazione di entrata in funzione del sistema; n. 1 targhetta identificativa dell'impianto in alluminio; n. 1 targhetta di accesso alla copertura in alluminio: dispositivi in acciaio S 275 JR zincati a caldo (spessore medio zincatura 70 - 85 µ a norma UNI EN 362) di altezza 600 mm, diametro 50 mm e fune delle seguenti lunghezze: 50 m
- Smontaggio ponteggio

Le lavorazioni su elencate, di cui la lavorazione [B35115e] TETTI, OPERE DA LATTONIERE DISPOSITIVI ANTICADUTA PERMANENTI - LINEE VITA PER CALCESTRUZZO - LEGNO - ACCIAIO - MURATURA Dispositivo anticaduta TIPO C costituito da un sistema di ancoraggio (linea vita) contro le cadute dall'alto da parte del personale manutentore (antennisti, idraulici, tecnici d'impianti etc.) operante sulla copertura, sia piana sia inclinata, per strutture in calcestruzzo, legno, acciaio o muratura. Linea vita flessibile orizzontale conforme alle seguenti normative UNI EN 795:2012, UNI EN CEN/TS 16415:2013 e UNI 11578:2015, con interasse massimo tra due ancoraggi di 15 m per consentire l'utilizzo contemporaneo del dispositivo a 4 operatori. Il sistema deve essere costituito da: n. 2 ancoraggi di estremità costituiti da profilo verticale pieno a sezione circolare diametro esterno 50 mm saldato al centro di una piastra orizzontale asolata (160 × 250 × 10 mm) e con altezza variabile da 250 mm a 600 mm; ancoraggi intermedi da installare per tratte superiori a 15 m costituiti da profilo verticale pieno a sezione circolare diametro esterno 50 mm saldato al centro di una piastra orizzontale asolata (160 × 250 × 10 mm) e con altezza variabile da 250 mm a 600 mm; n. 1 fune in acciaio inox AISI 316 diametro 8 mm secondo en 12385, formazione 7 × 19 = 133 fili crociata dx.; carico di rottura minimo di 36 kN, completo ad un estremo di capocorda a occhiello con redance e manicotto di serraggio in alluminio; n. 1 blocco serra fune in alluminio con sistema di bloccaggio attraverso n. 3 grani inox di serraggio con resistenza complessiva del sistema di almeno 40 kN; n. 1 tenditore M12 chiuso con forcelle agli estremi in acciaio AISI 316; n. 1 assorbitore in acciaio inox AISI 302 costituito da una molla elicoidale a trazione, filo diametro 9 mm, lunghezza del corpo a riposo 220 mm con occhielli terminali in grado di garantire una forza trasmessa di massimo 8,5 kN, inserito all'interno di un cilindro di protezione in alluminio diametro 50 mm spessore 2 mm e dotato di sigilli di segnalazione di entrata in funzione del sistema; n. 1 targhetta identificativa dell'impianto in alluminio; n. 1 targhetta di accesso alla copertura in alluminio: dispositivi in acciaio S 275 JR zincati a caldo (spessore medio zincatura 70 - 85 µ a norma UNI EN 362) di altezza 600 mm, diametro 50 mm e fune delle seguenti lunghezze: 50 m è svolta dall'impresa, sono eseguite rispettivamente dal 17/08/2023 al 17/08/2023, per 1 giorno lavorativo, e dal 10/08/2023 al 17/08/2023 per 5 giorni lavorativi. Dette lavorazioni interferiscono fra loro per i seguenti periodi: dal 17/08/2023 al 17/08/2023 per 1 giorno lavorativo.

Coordinamento:

- a) Le postazioni di lavoro fisse devono essere protette da un solido impalcato sovrastante, ad altezza non maggiore di 3 metri da terra, a protezione contro la caduta di materiali.
- b) Delimitare e segnalare la zona di intervento a livello di rumorosità elevato.
- c) Utilizzo di otoprotettori (DPI da adottare)
- d) L'area sottostante la traiettoria di passaggio dei carichi deve essere opportunamente delimitata.
- e) Utilizzo di casco (DPI da adottare)

Rischi Trasmissibili:

[B35115e] TETTI, OPERE DA LATTONIERE DISPOSITIVI ANTICADUTA PERMANENTI - LINEE VITA PER CALCESTRUZZO - LEGNO - ACCIAIO - MURATURA Dispositivo anticaduta TIPO C costituito da un sistema di ancoraggio (linea vita) contro le cadute dall'alto da parte del personale manutentore (antennisti, idraulici, tecnici d'impianti etc.) operante sulla copertura, sia piana sia inclinata, per strutture in calcestruzzo, legno, acciaio o muratura. Linea vita flessibile orizzontale conforme alle seguenti normative UNI EN 795:2012, UNI EN CEN/TS 16415:2013 e UNI 11578:2015, con interasse massimo tra due ancoraggi di 15 m per consentire l'utilizzo contemporaneo del dispositivo a 4 operatori. Il sistema deve essere costituito da: n. 2 ancoraggi di estremità costituiti da profilo verticale pieno a sezione circolare diametro esterno 50 mm saldato al centro di una piastra orizzontale asolata (160 × 250 × 10 mm) e con altezza variabile da 250 mm a 600 mm; ancoraggi intermedi da installare per tratte superiori a 15 m costituiti da profilo verticale pieno a sezione circolare diametro esterno 50 mm saldato al centro di una piastra orizzontale asolata (160 × 250 × 10 mm) e con altezza variabile da 250 mm a 600 mm; n. 1 fune in acciaio inox AISI 316 diametro 8 mm secondo en 12385, formazione 7 × 19 = 133 fili crociata dx.; carico di rottura minimo di 36 kN, completo ad un estremo di capocorda a occhiello con redance e manicotto di serraggio in alluminio; n. 1 blocco serra fune in alluminio con sistema di bloccaggio attraverso n. 3 grani inox di serraggio con resistenza complessiva del sistema di almeno 40 kN; n. 1 tenditore M12 chiuso con forcelle agli estremi in acciaio AISI 316; n. 1 assorbitore in acciaio inox AISI 302 costituito da una molla elicoidale a trazione, filo diametro 9 mm, lunghezza del corpo a riposo 220 mm con occhielli terminali in grado di garantire una forza trasmessa di massimo 8,5 kN, inserito all'interno di un cilindro di protezione in alluminio diametro 50 mm spessore 2 mm e dotato di sigilli di segnalazione di entrata in funzione del sistema; n. 1 targhetta identificativa dell'impianto in alluminio; n. 1 targhetta di accesso alla copertura in alluminio: dispositivi in acciaio S 275 JR zincati a caldo (spessore medio zincatura 70 - 85 µ a norma UNI EN 362) di altezza 600 mm, diametro 50 mm e fune delle seguenti lunghezze: 50 m:

- a) Caduta di materiale dall'alto o a livello
- b) Rumore
- c) Rumore

Prob: IMPROBABILE
Prob: IMPROBABILE
Prob: IMPROBABILE

Ent. danno: LIEVE
Ent. danno: LIEVE
Ent. danno: LIEVE

d) Rumore per "Operaio comune (murature)"

Prob: PROBABILE

Ent. danno: GRAVE

Smontaggio ponteggio:

a) Caduta di materiale dall'alto o a livello

Prob: POCO PROBABILE

Ent. danno: GRAVISSIMO

96) Interferenza nel periodo dal 17/08/2023 al 17/08/2023 per un totale di 1 giorno lavorativo. Fasi:

- [An.09] Fornitura e posa in opera di scala di ispezione conforme ... d'arte secondo le disposizioni della direzione dei lavori.

- [B35115e] TETTI, OPERE DA LATTONIERE DISPOSITIVI ANTICADUTA PERMANENTI - LINEE VITA PER CALCESTRUZZO - LEGNO - ACCIAIO - MURATURA Dispositivo anticaduta TIPO C costituito da un sistema di ancoraggio (linea vita) contro le cadute dall'alto da parte del personale manutentore (antennisti, idraulici, tecnici d'impianti etc.) operante sulla copertura, sia piana sia inclinata, per strutture in calcestruzzo, legno, acciaio o muratura. Linea vita flessibile orizzontale conforme alle seguenti normative UNI EN 795:2012, UNI EN CEN/TS 16415:2013 e UNI 11578:2015, con interesse massimo tra due ancoraggi di 15 m per consentire l'utilizzo contemporaneo del dispositivo a 4 operatori. Il sistema deve essere costituito da: n. 2 ancoraggi di estremità costituiti da profilo verticale pieno a sezione circolare diametro esterno 50 mm saldato al centro di una piastra orizzontale asolata (160 × 250 × 10 mm) e con altezza variabile da 250 mm a 600 mm; ancoraggi intermedi da installare per tratte superiori a 15 m costituiti da profilo verticale pieno a sezione circolare diametro esterno 50 mm saldato al centro di una piastra orizzontale asolata (160 × 250 × 10 mm) e con altezza variabile da 250 mm a 600 mm; n. 1 fune in acciaio inox AISI 316 diametro 8 mm secondo en 12385, formazione 7 × 19 = 133 fili crociata dx.; carico di rottura minimo di 36 kN, completo ad un estremo di capocorda a occhiello con redance e manicotto di serraggio in alluminio; n. 1 blocco serra fune in alluminio con sistema di bloccaggio attraverso n. 3 grani inox di serraggio con resistenza complessiva del sistema di almeno 40 kN; n. 1 tenditore M12 chiuso con forcelle agli estremi in acciaio AISI 316; n. 1 assorbitore in acciaio inox AISI 302 costituito da una molla elicoidale a trazione, filo diametro 9 mm, lunghezza del corpo a riposo 220 mm con occhielli terminali in grado di garantire una forza trasmessa di massimo 8,5 kN, inserito all'interno di un cilindro di protezione in alluminio diametro 50 mm spessore 2 mm e dotato di sigilli di segnalazione di entrata in funzione del sistema; n. 1 targhetta identificativa dell'impianto in alluminio; n. 1 targhetta di accesso alla copertura in alluminio: dispositivi in acciaio S 275 JR zincati a caldo (spessore medio zincatura 70 - 85 µ a norma UNI EN 362) di altezza 600 mm, diametro 50 mm e fune delle seguenti lunghezze: 50 m

Le lavorazioni su elencate, svolte dall'impresa, sono eseguite rispettivamente dal 17/08/2023 al 17/08/2023 per 1 giorno lavorativo, e dal 17/08/2023 al 17/08/2023 per 1 giorno lavorativo.

Dette lavorazioni interferiscono fra loro per i seguenti periodi: dal 17/08/2023 al 17/08/2023 per 1 giorno lavorativo.

Coordinamento:

a) Le postazioni di lavoro fisse devono essere protette da un solido impalcato sovrastante, ad altezza non maggiore di 3 metri da terra, a protezione contro la caduta di materiali.

b) Delimitare e segnalare la zona di intervento a livello di rumorosità elevato.

c) Utilizzo di otoprotettori (DPI da adottare)

Rischi Trasmissibili:

[An.09] Fornitura e posa in opera di scala di ispezione conforme ... d'arte secondo le disposizioni della direzione dei lavori.:

a) Caduta di materiale dall'alto o a livello

Prob: IMPROBABILE

Ent. danno: LIEVE

b) Rumore

Prob: IMPROBABILE

Ent. danno: LIEVE

c) Rumore

Prob: IMPROBABILE

Ent. danno: LIEVE

d) Rumore per "Operaio comune (murature)"

Prob: PROBABILE

Ent. danno: GRAVE

[B35115e] TETTI, OPERE DA LATTONIERE DISPOSITIVI ANTICADUTA PERMANENTI - LINEE VITA PER CALCESTRUZZO - LEGNO - ACCIAIO - MURATURA Dispositivo anticaduta TIPO C costituito da un sistema di ancoraggio (linea vita) contro le cadute dall'alto da parte del personale manutentore (antennisti, idraulici, tecnici d'impianti etc.) operante sulla copertura, sia piana sia inclinata, per strutture in calcestruzzo, legno, acciaio o muratura. Linea vita flessibile orizzontale conforme alle seguenti normative UNI EN 795:2012, UNI EN CEN/TS 16415:2013 e UNI 11578:2015, con interesse massimo tra due ancoraggi di 15 m per consentire l'utilizzo contemporaneo del dispositivo a 4 operatori. Il sistema deve essere costituito da: n. 2 ancoraggi di estremità costituiti da profilo verticale pieno a sezione circolare diametro esterno 50 mm saldato al centro di una piastra orizzontale asolata (160 × 250 × 10 mm) e con altezza variabile da 250 mm a 600 mm; ancoraggi intermedi da installare per tratte superiori a 15 m costituiti da profilo verticale pieno a sezione circolare diametro esterno 50 mm saldato al centro di una piastra orizzontale asolata (160 × 250 × 10 mm) e con altezza variabile da 250 mm a 600 mm; n. 1 fune in acciaio inox AISI 316 diametro 8 mm secondo en 12385, formazione 7 × 19 = 133 fili crociata dx.; carico di rottura minimo di 36 kN, completo ad un estremo di capocorda a occhiello con redance e manicotto di serraggio in alluminio; n. 1 blocco serra fune in alluminio con sistema di bloccaggio attraverso n. 3 grani inox di serraggio con resistenza complessiva del sistema di almeno 40 kN; n. 1 tenditore M12 chiuso con forcelle agli estremi in acciaio AISI 316; n. 1 assorbitore in acciaio inox AISI 302 costituito da una molla elicoidale a trazione, filo diametro 9 mm, lunghezza del corpo a riposo 220 mm con occhielli terminali in grado di garantire una forza trasmessa di massimo 8,5 kN, inserito all'interno di un cilindro di protezione in alluminio diametro 50 mm spessore 2 mm e dotato di sigilli di segnalazione di entrata in funzione del sistema; n. 1 targhetta identificativa dell'impianto in alluminio; n. 1 targhetta di accesso alla copertura in alluminio: dispositivi in acciaio S 275 JR zincati a caldo (spessore medio zincatura 70 - 85 µ a norma UNI EN 362) di altezza 600 mm, diametro 50 mm e fune delle seguenti lunghezze: 50 m:

a) Caduta di materiale dall'alto o a livello

Prob: IMPROBABILE

Ent. danno: LIEVE

b) Rumore

Prob: IMPROBABILE

Ent. danno: LIEVE

c) Rumore

Prob: IMPROBABILE

Ent. danno: LIEVE

d) Rumore per "Operaio comune (murature)"

Prob: PROBABILE

Ent. danno: GRAVE

97) Interferenza nel periodo dal 17/08/2023 al 17/08/2023 per un totale di 1 giorno lavorativo. Fasi:

- Realizzazione della rete di distribuzione di impianto idrico-sanitario

- [An.09] Fornitura e posa in opera di scala di ispezione conforme ... d'arte secondo le disposizioni della direzione dei lavori.

Le lavorazioni su elencate, svolte dall'impresa, sono eseguite rispettivamente dal 09/08/2023 al 17/08/2023 per 6 giorni lavorativi, e dal 17/08/2023 al 17/08/2023 per 1 giorno lavorativo.

Dette lavorazioni interferiscono fra loro per i seguenti periodi: dal 17/08/2023 al 17/08/2023 per 1 giorno lavorativo.

Coordinamento:

a) Il personale non strettamente necessario alle lavorazioni dovrà allontanarsi dalla zona interessata e gli addetti dovranno adottare, se del caso, i dispositivi di protezione individuale idonei alle attività.

b) In prossimità della zona d'intervento è necessario allontanare preventivamente tutti i materiali facilmente infiammabili; qualora i suddetti materiali non possono essere allontanati è necessario proteggerli con teli protettivi.

c) In prossimità della zona d'intervento deve essere tenuto a disposizione un estintore portatile.

d) Delimitare e segnalare la zona di intervento a radiazioni non ionizzanti.

e) Le postazioni di lavoro fisse devono essere protette da un solido impalcato sovrastante, ad altezza non maggiore di 3 metri da terra, a protezione contro la caduta di materiali.

f) Delimitare e segnalare la zona di intervento a livello di rumorosità elevato.

g) Utilizzo di otoprotettori (DPI da adottare)

Rischi Trasmissibili:

Realizzazione della rete di distribuzione di impianto idrico-sanitario:

a) Inalazione fumi, gas, vapori

Prob: IMPROBABILE

Ent. danno: LIEVE

b) Incendi, esplosioni

Prob: IMPROBABILE

Ent. danno: LIEVE

c) Radiazioni non ionizzanti

Prob: IMPROBABILE

Ent. danno: LIEVE

d) Rumore per "Operaio comune (impianti)"

Prob: PROBABILE

Ent. danno: GRAVE

[An.09] Fornitura e posa in opera di scala di ispezione conforme ... d'arte secondo le disposizioni della direzione dei lavori:

a) Caduta di materiale dall'alto o a livello

Prob: IMPROBABILE

Ent. danno: LIEVE

b) Rumore

Prob: IMPROBABILE

Ent. danno: LIEVE

c) Rumore

Prob: IMPROBABILE

Ent. danno: LIEVE

d) Rumore per "Operaio comune (murature)"

Prob: PROBABILE

Ent. danno: GRAVE

98) Interferenza nel periodo dal 17/08/2023 al 17/08/2023 per un totale di 1 giorno lavorativo. Fasi:

- Realizzazione della rete di distribuzione di impianto idrico-sanitario

- [B35115e] TETTI, OPERE DA LATTONIERE DISPOSITIVI ANTICADUTA PERMANENTI - LINEE VITA PER CALCESTRUZZO - LEGNO - ACCIAIO - MURATURA Dispositivo anticaduta TIPO C costituito da un sistema di ancoraggio (linea vita) contro le cadute dall'alto da parte del personale manutentore (antennisti, idraulici, tecnici d'impianti etc.) operante sulla copertura, sia piana sia inclinata, per strutture in calcestruzzo, legno, acciaio o muratura. Linea vita flessibile orizzontale conforme alle seguenti normative UNI EN 795:2012, UNI EN CEN/TS 16415:2013 e UNI 11578:2015, con interasse massimo tra due ancoraggi di 15 m per consentire l'utilizzo contemporaneo del dispositivo a 4 operatori. Il sistema deve essere costituito da: n. 2 ancoraggi di estremità costituiti da profilo verticale pieno a sezione circolare diametro esterno 50 mm saldato al centro di una piastra orizzontale asolata (160 x 250 x 10 mm) e con altezza variabile da 250 mm a 600 mm; ancoraggi intermedi da installare per tratte superiori a 15 m costituiti da profilo verticale pieno a sezione circolare diametro esterno 50 mm saldato al centro di una piastra orizzontale asolata (160 x 250 x 10 mm) e con altezza variabile da 250 mm a 600 mm; n. 1 fune in acciaio inox AISI 316 diametro 8 mm secondo en 12385, formazione 7 x 19 = 133 fili crociata dx.; carico di rottura minimo di 36 kN, completo ad un estremo di capocorda a occhiello con redance e manicotto di serraggio in alluminio; n. 1 blocco serra fune in alluminio con sistema di bloccaggio attraverso n. 3 grani inox di serraggio con resistenza complessiva del sistema di almeno 40 kN; n. 1 tenditore M12 chiuso con forcelle agli estremi in acciaio AISI 316; n. 1 assorbitore in acciaio inox AISI 302 costituito da una molla elicoidale a trazione, filo diametro 9 mm, lunghezza del corpo a riposo 220 mm con occhielli terminali in grado di garantire una forza trasmessa di massimo 8,5 kN, inserito all'interno di un cilindro di protezione in alluminio diametro 50 mm spessore 2 mm e dotato di sigilli di segnalazione di entrata in funzione del sistema; n. 1 targhetta identificativa dell'impianto in alluminio; n. 1 targhetta di accesso alla copertura in alluminio: dispositivi in acciaio S 275 JR zincati a caldo (spessore medio zincatura 70 - 85 µ a norma UNI EN 362) di altezza 600 mm, diametro 50 mm e fune delle seguenti lunghezze: 50 m

Le lavorazioni su elencate, svolte dall'impresa, sono eseguite rispettivamente dal 09/08/2023 al 17/08/2023 per 6 giorni lavorativi, e dal 17/08/2023 al 17/08/2023 per 1 giorno lavorativo.

Dette lavorazioni interferiscono fra loro per i seguenti periodi: dal 17/08/2023 al 17/08/2023 per 1 giorno lavorativo.

Coordinamento:

a) Il personale non strettamente necessario alle lavorazioni dovrà allontanarsi dalla zona interessata e gli addetti dovranno adottare, se del caso, i dispositivi di protezione individuale idonei alle attività.

b) In prossimità della zona d'intervento è necessario allontanare preventivamente tutti i materiali facilmente infiammabili; qualora i suddetti materiali non possono essere allontanati è necessario proteggerli con teli protettivi.

c) In prossimità della zona d'intervento deve essere tenuto a disposizione un estintore portatile.

d) Delimitare e segnalare la zona di intervento a radiazioni non ionizzanti.

e) Le postazioni di lavoro fisse devono essere protette da un solido impalcato sovrastante, ad altezza non maggiore di 3 metri da terra, a protezione contro la caduta di materiali.

f) Delimitare e segnalare la zona di intervento a livello di rumorosità elevato.

g) Utilizzo di otoprotettori (DPI da adottare)

Rischi Trasmissibili:

Realizzazione della rete di distribuzione di impianto idrico-sanitario:

- a) Inalazione fumi, gas, vapori
- b) Incendi, esplosioni
- c) Radiazioni non ionizzanti
- d) Rumore per "Operaio comune (impianti)"

Prob: IMPROBABILE	Ent. danno: LIEVE
Prob: IMPROBABILE	Ent. danno: LIEVE
Prob: IMPROBABILE	Ent. danno: LIEVE
Prob: PROBABILE	Ent. danno: GRAVE

[B35115e] TETTI, OPERE DA LATTONIERE DISPOSITIVI ANTICADUTA PERMANENTI - LINEE VITA PER CALCESTRUZZO - LEGNO - ACCIAIO - MURATURA Dispositivo anticaduta TIPO C costituito da un sistema di ancoraggio (linea vita) contro le cadute dall'alto da parte del personale manutentore (antennisti, idraulici, tecnici d'impianti etc.) operante sulla copertura, sia piana sia inclinata, per strutture in calcestruzzo, legno, acciaio o muratura. Linea vita flessibile orizzontale conforme alle seguenti normative UNI EN 795:2012, UNI EN CEN/TS 16415:2013 e UNI 11578:2015, con interasse massimo tra due ancoraggi di 15 m per consentire l'utilizzo contemporaneo del dispositivo a 4 operatori. Il sistema deve essere costituito da: n. 2 ancoraggi di estremità costituiti da profilo verticale pieno a sezione circolare diametro esterno 50 mm saldato al centro di una piastra orizzontale asolata (160 × 250 × 10 mm) e con altezza variabile da 250 mm a 600 mm; ancoraggi intermedi da installare per tratte superiori a 15 m costituiti da profilo verticale pieno a sezione circolare diametro esterno 50 mm saldato al centro di una piastra orizzontale asolata (160 × 250 × 10 mm) e con altezza variabile da 250 mm a 600 mm; n. 1 fune in acciaio inox AISI 316 diametro 8 mm secondo EN 12385, formazione 7 × 19 = 133 fili crociata dx.; carico di rottura minimo di 36 kN, completo ad un estremo di capocorda a occhio con redance e manicotto di serraggio in alluminio; n. 1 blocco serra fune in alluminio con sistema di bloccaggio attraverso n. 3 grani inox di serraggio con resistenza complessiva del sistema di almeno 40 kN; n. 1 tenditore M12 chiuso con forcelle agli estremi in acciaio AISI 316; n. 1 assorbitore in acciaio inox AISI 302 costituito da una molla elicoidale a trazione, filo diametro 9 mm, lunghezza del corpo a riposo 220 mm con occhielli terminali in grado di garantire una forza trasmessa di massimo 8,5 kN, inserito all'interno di un cilindro di protezione in alluminio diametro 50 mm spessore 2 mm e dotato di sigilli di segnalazione di entrata in funzione del sistema; n. 1 targhetta identificativa dell'impianto in alluminio; n. 1 targhetta di accesso alla copertura in alluminio: dispositivi in acciaio S 275 JR zincati a caldo (spessore medio zincatura 70 - 85 µ a norma UNI EN 362) di altezza 600 mm, diametro 50 mm e fune delle seguenti lunghezze: 50 m:

- a) Caduta di materiale dall'alto o a livello
- b) Rumore
- c) Rumore
- d) Rumore per "Operaio comune (murature)"

Prob: IMPROBABILE	Ent. danno: LIEVE
Prob: IMPROBABILE	Ent. danno: LIEVE
Prob: IMPROBABILE	Ent. danno: LIEVE
Prob: PROBABILE	Ent. danno: GRAVE

99) Interferenza nel periodo dal 17/08/2023 al 17/08/2023 per un totale di 1 giorno lavorativo. Fasi:
 - [An.09] Fornitura e posa in opera di scala di ispezione conforme ... d'arte secondo le disposizioni della direzione dei lavori.
 - [An.10] Fornitura e posa in opera di scala di ispezione conforme ... d'arte secondo le disposizioni della direzione dei lavori.

Le lavorazioni su elencate, svolte dall'impresa, sono eseguite rispettivamente dal 17/08/2023 al 17/08/2023 per 1 giorno lavorativo, e dal 17/08/2023 al 17/08/2023 per 1 giorno lavorativo.

Dette lavorazioni interferiscono fra loro per i seguenti periodi: dal 17/08/2023 al 17/08/2023 per 1 giorno lavorativo.

Coordinamento:

- a) Le postazioni di lavoro fisse devono essere protette da un solido impalcato sovrastante, ad altezza non maggiore di 3 metri da terra, a protezione contro la caduta di materiali.
- b) Delimitare e segnalare la zona di intervento a livello di rumorosità elevato.
- c) Utilizzo di otoprotettori (DPI da adottare)

Rischi Trasmissibili:

[An.09] Fornitura e posa in opera di scala di ispezione conforme ... d'arte secondo le disposizioni della direzione dei lavori.:

- a) Caduta di materiale dall'alto o a livello
- b) Rumore
- c) Rumore
- d) Rumore per "Operaio comune (murature)"

Prob: IMPROBABILE	Ent. danno: LIEVE
Prob: IMPROBABILE	Ent. danno: LIEVE
Prob: IMPROBABILE	Ent. danno: LIEVE
Prob: PROBABILE	Ent. danno: GRAVE

[An.10] Fornitura e posa in opera di scala di ispezione conforme ... d'arte secondo le disposizioni della direzione dei lavori.:

- a) Caduta di materiale dall'alto o a livello
- b) Rumore
- c) Rumore
- d) Rumore per "Operaio comune (murature)"

Prob: IMPROBABILE	Ent. danno: LIEVE
Prob: IMPROBABILE	Ent. danno: LIEVE
Prob: IMPROBABILE	Ent. danno: LIEVE
Prob: PROBABILE	Ent. danno: GRAVE

100) Interferenza nel periodo dal 17/08/2023 al 17/08/2023 per un totale di 1 giorno lavorativo. Fasi:
 - Montaggio di pluviali e canne di ventilazione
 - [B35115e] TETTI, OPERE DA LATTONIERE DISPOSITIVI ANTICADUTA PERMANENTI - LINEE VITA PER CALCESTRUZZO - LEGNO - ACCIAIO - MURATURA Dispositivo anticaduta TIPO C costituito da un sistema di ancoraggio (linea vita) contro le cadute dall'alto da parte del personale manutentore (antennisti, idraulici, tecnici d'impianti etc.) operante sulla copertura, sia piana sia inclinata, per strutture in calcestruzzo, legno, acciaio o muratura. Linea vita flessibile orizzontale conforme alle seguenti normative UNI EN 795:2012, UNI EN CEN/TS 16415:2013 e UNI 11578:2015, con interasse massimo tra due ancoraggi di 15 m per consentire l'utilizzo contemporaneo del dispositivo a 4 operatori. Il sistema deve essere costituito da: n. 2 ancoraggi di estremità costituiti da profilo verticale pieno a sezione circolare diametro esterno 50 mm saldato al centro di una piastra orizzontale asolata (160 × 250 × 10 mm) e con altezza variabile da 250 mm a 600 mm; ancoraggi intermedi da installare per tratte superiori a 15 m costituiti da profilo verticale pieno a sezione circolare diametro esterno 50 mm saldato al centro di una piastra orizzontale asolata

(160 × 250 × 10 mm) e con altezza variabile da 250 mm a 600 mm; n. 1 fune in acciaio inox AISI 316 diametro 8 mm secondo en 12385, formazione 7 × 19 = 133 fili crociata dx.; carico di rottura minimo di 36 kN, completo ad un estremo di capocorda a occhiello con redance e manicotto di serraggio in alluminio; n. 1 blocco serra fune in alluminio con sistema di bloccaggio attraverso n. 3 grani inox di serraggio con resistenza complessiva del sistema di almeno 40 kN; n. 1 tenditore M12 chiuso con forcelle agli estremi in acciaio AISI 316; n. 1 assorbitore in acciaio inox AISI 302 costituito da una molla elicoidale a trazione, filo diametro 9 mm, lunghezza del corpo a riposo 220 mm con occhielli terminali in grado di garantire una forza trasmessa di massimo 8,5 kN, inserito all'interno di un cilindro di protezione in alluminio diametro 50 mm spessore 2 mm e dotato di sigilli di segnalazione di entrata in funzione del sistema; n. 1 targhetta identificativa dell'impianto in alluminio; n. 1 targhetta di accesso alla copertura in alluminio: dispositivi in acciaio S 275 JR zincati a caldo (spessore medio zincatura 70 - 85 µ a norma UNI EN 362) di altezza 600 mm, diametro 50 mm e fune delle seguenti lunghezze: 50 m

Le lavorazioni su elencate, svolte dall'impresa, sono eseguite rispettivamente dal 14/08/2023 al 22/08/2023 per 6 giorni lavorativi, e dal 17/08/2023 al 17/08/2023 per 1 giorno lavorativo.

Dette lavorazioni interferiscono fra loro per i seguenti periodi: dal 17/08/2023 al 17/08/2023 per 1 giorno lavorativo.

Coordinamento:

- a) L'area sottostante la traiettoria di passaggio dei carichi deve essere opportunamente delimitata.
- b) Utilizzo di casco (DPI da adottare)
- c) Le postazioni di lavoro fisse devono essere protette da un solido impalcato sovrastante, ad altezza non maggiore di 3 metri da terra, a protezione contro la caduta di materiali.
- d) Delimitare e segnalare la zona di intervento a livello di rumorosità elevato.
- e) Utilizzo di otoprotettori (DPI da adottare)

Rischi Trasmissibili:

Montaggio di pluviali e canne di ventilazione:

a) Caduta di materiale dall'alto o a livello Prob: POCO PROBABILE Ent. danno: GRAVISSIMO
[B35115e] TETTI, OPERE DA LATTONIERE DISPOSITIVI ANTICADUTA PERMANENTI - LINEE VITA PER CALCESTRUZZO - LEGNO - ACCIAIO - MURATURA Dispositivo anticaduta TIPO C costituito da un sistema di ancoraggio (linea vita) contro le cadute dall'alto da parte del personale manutentore (antennisti, idraulici, tecnici d'impianti etc.) operante sulla copertura, sia piana sia inclinata, per strutture in calcestruzzo, legno, acciaio o muratura. Linea vita flessibile orizzontale conforme alle seguenti normative UNI EN 795:2012, UNI EN CEN/TS 16415:2013 e UNI 11578:2015, con interasse massimo tra due ancoraggi di 15 m per consentire l'utilizzo contemporaneo del dispositivo a 4 operatori. Il sistema deve essere costituito da: n. 2 ancoraggi di estremità costituiti da profilo verticale pieno a sezione circolare diametro esterno 50 mm saldato al centro di una piastra orizzontale asolata (160 × 250 × 10 mm) e con altezza variabile da 250 mm a 600 mm; ancoraggi intermedi da installare per tratte superiori a 15 m costituiti da profilo verticale pieno a sezione circolare diametro esterno 50 mm saldato al centro di una piastra orizzontale asolata (160 × 250 × 10 mm) e con altezza variabile da 250 mm a 600 mm; n. 1 fune in acciaio inox AISI 316 diametro 8 mm secondo en 12385, formazione 7 × 19 = 133 fili crociata dx.; carico di rottura minimo di 36 kN, completo ad un estremo di capocorda a occhiello con redance e manicotto di serraggio in alluminio; n. 1 blocco serra fune in alluminio con sistema di bloccaggio attraverso n. 3 grani inox di serraggio con resistenza complessiva del sistema di almeno 40 kN; n. 1 tenditore M12 chiuso con forcelle agli estremi in acciaio AISI 316; n. 1 assorbitore in acciaio inox AISI 302 costituito da una molla elicoidale a trazione, filo diametro 9 mm, lunghezza del corpo a riposo 220 mm con occhielli terminali in grado di garantire una forza trasmessa di massimo 8,5 kN, inserito all'interno di un cilindro di protezione in alluminio diametro 50 mm spessore 2 mm e dotato di sigilli di segnalazione di entrata in funzione del sistema; n. 1 targhetta identificativa dell'impianto in alluminio; n. 1 targhetta di accesso alla copertura in alluminio: dispositivi in acciaio S 275 JR zincati a caldo (spessore medio zincatura 70 - 85 µ a norma UNI EN 362) di altezza 600 mm, diametro 50 mm e fune delle seguenti lunghezze: 50 m:

- | | | |
|--|-------------------|-------------------|
| a) Caduta di materiale dall'alto o a livello | Prob: IMPROBABILE | Ent. danno: LIEVE |
| b) Rumore | Prob: IMPROBABILE | Ent. danno: LIEVE |
| c) Rumore | Prob: IMPROBABILE | Ent. danno: LIEVE |
| d) Rumore per "Operaio comune (murature)" | Prob: PROBABILE | Ent. danno: GRAVE |

101) Interferenza nel periodo dal 17/08/2023 al 17/08/2023 per un totale di 1 giorno lavorativo. Fasi:

- Realizzazione della rete di distribuzione di impianto idrico-sanitario
- Realizzazione della rete di distribuzione di impianto idrico-sanitario

Le lavorazioni su elencate, svolte dall'impresa, sono eseguite rispettivamente dal 09/08/2023 al 17/08/2023 per 6 giorni lavorativi, e dal 17/08/2023 al 24/08/2023 per 6 giorni lavorativi.

Dette lavorazioni interferiscono fra loro per i seguenti periodi: dal 17/08/2023 al 17/08/2023 per 1 giorno lavorativo.

Coordinamento:

- a) Il personale non strettamente necessario alle lavorazioni dovrà allontanarsi dalla zona interessata e gli addetti dovranno adottare, se del caso, i dispositivi di protezione individuale idonei alle attività.
- b) In prossimità della zona d'intervento è necessario allontanare preventivamente tutti i materiali facilmente infiammabili; qualora i suddetti materiali non possono essere allontanati è necessario proteggerli con teli protettivi.
- c) In prossimità della zona d'intervento deve essere tenuto a disposizione un estintore portatile.
- d) Delimitare e segnalare la zona di intervento a radiazioni non ionizzanti.

Rischi Trasmissibili:

Realizzazione della rete di distribuzione di impianto idrico-sanitario:

- | | | |
|---|-------------------|-------------------|
| a) Inalazione fumi, gas, vapori | Prob: IMPROBABILE | Ent. danno: LIEVE |
| b) Incendi, esplosioni | Prob: IMPROBABILE | Ent. danno: LIEVE |
| c) Radiazioni non ionizzanti | Prob: IMPROBABILE | Ent. danno: LIEVE |
| d) Rumore per "Operaio comune (impianti)" | Prob: PROBABILE | Ent. danno: GRAVE |

Realizzazione della rete di distribuzione di impianto idrico-sanitario:

- a) Inalazione fumi, gas, vapori
- b) Incendi, esplosioni
- c) Radiazioni non ionizzanti
- d) Rumore per "Operaio comune (impianti)"

Prob: IMPROBABILE	Ent. danno: LIEVE
Prob: IMPROBABILE	Ent. danno: LIEVE
Prob: IMPROBABILE	Ent. danno: LIEVE
Prob: PROBABILE	Ent. danno: GRAVE

102) Interferenza nel periodo dal 17/08/2023 al 22/08/2023 per un totale di 4 giorni lavorativi. Fasi:
- Realizzazione della rete di distribuzione di impianto idrico-sanitario
- Montaggio di pluviali e canne di ventilazione

Le lavorazioni su elencate, svolte dall'impresa, sono eseguite rispettivamente dal 17/08/2023 al 24/08/2023 per 6 giorni lavorativi, e dal 14/08/2023 al 22/08/2023 per 6 giorni lavorativi.

Dette lavorazioni interferiscono fra loro per i seguenti periodi: dal 17/08/2023 al 22/08/2023 per 4 giorni lavorativi.

Coordinamento:

- a) Il personale non strettamente necessario alle lavorazioni dovrà allontanarsi dalla zona interessata e gli addetti dovranno adottare, se del caso, i dispositivi di protezione individuale idonei alle attività.
- b) In prossimità della zona d'intervento è necessario allontanare preventivamente tutti i materiali facilmente infiammabili; qualora i suddetti materiali non possono essere allontanati è necessario proteggerli con teli protettivi.
- c) In prossimità della zona d'intervento deve essere tenuto a disposizione un estintore portatile.
- d) Delimitare e segnalare la zona di intervento a radiazioni non ionizzanti.
- e) L'area sottostante la traiettoria di passaggio dei carichi deve essere opportunamente delimitata.
- f) Utilizzo di casco (DPI da adottare)

Rischi Trasmissibili:

Realizzazione della rete di distribuzione di impianto idrico-sanitario:

- a) Inalazione fumi, gas, vapori
- b) Incendi, esplosioni
- c) Radiazioni non ionizzanti
- d) Rumore per "Operaio comune (impianti)"

Prob: IMPROBABILE	Ent. danno: LIEVE
Prob: IMPROBABILE	Ent. danno: LIEVE
Prob: IMPROBABILE	Ent. danno: LIEVE
Prob: PROBABILE	Ent. danno: GRAVE

Montaggio di pluviali e canne di ventilazione:

- a) Caduta di materiale dall'alto o a livello

Prob: POCO PROBABILE	Ent. danno: GRAVISSIMO
----------------------	------------------------

103) Interferenza nel periodo dal 17/08/2023 al 17/08/2023 per un totale di 1 giorno lavorativo. Fasi:
- Realizzazione della rete di distribuzione di impianto idrico-sanitario
- Smontaggio ponteggio

Le lavorazioni su elencate, di cui la lavorazione Realizzazione della rete di distribuzione di impianto idrico-sanitario è svolta dall'impresa, sono eseguite rispettivamente dal 17/08/2023 al 24/08/2023, per 6 giorni lavorativi, e dal 10/08/2023 al 17/08/2023 per 5 giorni lavorativi.

Dette lavorazioni interferiscono fra loro per i seguenti periodi: dal 17/08/2023 al 17/08/2023 per 1 giorno lavorativo.

Coordinamento:

- a) Il personale non strettamente necessario alle lavorazioni dovrà allontanarsi dalla zona interessata e gli addetti dovranno adottare, se del caso, i dispositivi di protezione individuale idonei alle attività.
- b) In prossimità della zona d'intervento è necessario allontanare preventivamente tutti i materiali facilmente infiammabili; qualora i suddetti materiali non possono essere allontanati è necessario proteggerli con teli protettivi.
- c) In prossimità della zona d'intervento deve essere tenuto a disposizione un estintore portatile.
- d) Delimitare e segnalare la zona di intervento a radiazioni non ionizzanti.
- e) L'area sottostante la traiettoria di passaggio dei carichi deve essere opportunamente delimitata.
- f) Utilizzo di casco (DPI da adottare)

Rischi Trasmissibili:

Realizzazione della rete di distribuzione di impianto idrico-sanitario:

- a) Inalazione fumi, gas, vapori
- b) Incendi, esplosioni
- c) Radiazioni non ionizzanti
- d) Rumore per "Operaio comune (impianti)"

Prob: IMPROBABILE	Ent. danno: LIEVE
Prob: IMPROBABILE	Ent. danno: LIEVE
Prob: IMPROBABILE	Ent. danno: LIEVE
Prob: PROBABILE	Ent. danno: GRAVE

Smontaggio ponteggio:

- a) Caduta di materiale dall'alto o a livello

Prob: POCO PROBABILE	Ent. danno: GRAVISSIMO
----------------------	------------------------

104) Interferenza nel periodo dal 17/08/2023 al 17/08/2023 per un totale di 1 giorno lavorativo. Fasi:
- Realizzazione della rete di distribuzione di impianto idrico-sanitario
- [An.10] Fornitura e posa in opera di scala di ispezione conforme ... d'arte secondo le disposizioni della direzione dei lavori.

Le lavorazioni su elencate, svolte dall'impresa, sono eseguite rispettivamente dal 17/08/2023 al 24/08/2023 per 6 giorni lavorativi, e dal 17/08/2023 al 17/08/2023 per 1 giorno lavorativo.

Dette lavorazioni interferiscono fra loro per i seguenti periodi: dal 17/08/2023 al 17/08/2023 per 1 giorno lavorativo.

Coordinamento:

- a) Il personale non strettamente necessario alle lavorazioni dovrà allontanarsi dalla zona interessata e gli addetti dovranno adottare, se del caso, i dispositivi di protezione individuale idonei alle attività.
- b) In prossimità della zona d'intervento è necessario allontanare preventivamente tutti i materiali facilmente infiammabili; qualora i

- suddetti materiali non possono essere allontanati è necessario proteggerli con teli protettivi.
- c) In prossimità della zona d'intervento deve essere tenuto a disposizione un estintore portatile.
- d) Delimitare e segnalare la zona di intervento a radiazioni non ionizzanti.
- e) Le postazioni di lavoro fisse devono essere protette da un solido impalcato sovrastante, ad altezza non maggiore di 3 metri da terra, a protezione contro la caduta di materiali.
- f) Delimitare e segnalare la zona di intervento a livello di rumorosità elevato.
- g) Utilizzo di otoprotettori (DPI da adottare)

Rischi Trasmissibili:

Realizzazione della rete di distribuzione di impianto idrico-sanitario:

a) Inalazione fumi, gas, vapori	Prob: IMPROBABILE	Ent. danno: LIEVE
b) Incendi, esplosioni	Prob: IMPROBABILE	Ent. danno: LIEVE
c) Radiazioni non ionizzanti	Prob: IMPROBABILE	Ent. danno: LIEVE
d) Rumore per "Operaio comune (impianti)"	Prob: PROBABILE	Ent. danno: GRAVE

[An.10] Fornitura e posa in opera di scala di ispezione conforme ... d'arte secondo le disposizioni della direzione dei lavori.:

a) Caduta di materiale dall'alto o a livello	Prob: IMPROBABILE	Ent. danno: LIEVE
b) Rumore	Prob: IMPROBABILE	Ent. danno: LIEVE
c) Rumore	Prob: IMPROBABILE	Ent. danno: LIEVE
d) Rumore per "Operaio comune (murature)"	Prob: PROBABILE	Ent. danno: GRAVE

105) Interferenza nel periodo dal 17/08/2023 al 17/08/2023 per un totale di 1 giorno lavorativo. Fasi:

- Realizzazione della rete di distribuzione di impianto idrico-sanitario

- [An.09] Fornitura e posa in opera di scala di ispezione conforme ... d'arte secondo le disposizioni della direzione dei lavori.

Le lavorazioni su elencate, svolte dall'impresa, sono eseguite rispettivamente dal 17/08/2023 al 24/08/2023 per 6 giorni lavorativi, e dal 17/08/2023 al 17/08/2023 per 1 giorno lavorativo.

Dette lavorazioni interferiscono fra loro per i seguenti periodi: dal 17/08/2023 al 17/08/2023 per 1 giorno lavorativo.

Coordinamento:

- a) Il personale non strettamente necessario alle lavorazioni dovrà allontanarsi dalla zona interessata e gli addetti dovranno adottare, se del caso, i dispositivi di protezione individuale idonei alle attività.
- b) In prossimità della zona d'intervento è necessario allontanare preventivamente tutti i materiali facilmente infiammabili; qualora i suddetti materiali non possono essere allontanati è necessario proteggerli con teli protettivi.
- c) In prossimità della zona d'intervento deve essere tenuto a disposizione un estintore portatile.
- d) Delimitare e segnalare la zona di intervento a radiazioni non ionizzanti.
- e) Le postazioni di lavoro fisse devono essere protette da un solido impalcato sovrastante, ad altezza non maggiore di 3 metri da terra, a protezione contro la caduta di materiali.
- f) Delimitare e segnalare la zona di intervento a livello di rumorosità elevato.
- g) Utilizzo di otoprotettori (DPI da adottare)

Rischi Trasmissibili:

Realizzazione della rete di distribuzione di impianto idrico-sanitario:

a) Inalazione fumi, gas, vapori	Prob: IMPROBABILE	Ent. danno: LIEVE
b) Incendi, esplosioni	Prob: IMPROBABILE	Ent. danno: LIEVE
c) Radiazioni non ionizzanti	Prob: IMPROBABILE	Ent. danno: LIEVE
d) Rumore per "Operaio comune (impianti)"	Prob: PROBABILE	Ent. danno: GRAVE

[An.09] Fornitura e posa in opera di scala di ispezione conforme ... d'arte secondo le disposizioni della direzione dei lavori.:

a) Caduta di materiale dall'alto o a livello	Prob: IMPROBABILE	Ent. danno: LIEVE
b) Rumore	Prob: IMPROBABILE	Ent. danno: LIEVE
c) Rumore	Prob: IMPROBABILE	Ent. danno: LIEVE
d) Rumore per "Operaio comune (murature)"	Prob: PROBABILE	Ent. danno: GRAVE

106) Interferenza nel periodo dal 17/08/2023 al 17/08/2023 per un totale di 1 giorno lavorativo. Fasi:

- [An.10] Fornitura e posa in opera di scala di ispezione conforme ... d'arte secondo le disposizioni della direzione dei lavori.

- Smontaggio ponteggio

Le lavorazioni su elencate, di cui la lavorazione [An.10] Fornitura e posa in opera di scala di ispezione conforme ... d'arte secondo le disposizioni della direzione dei lavori. è svolta dall'impresa, sono eseguite rispettivamente dal 17/08/2023 al 17/08/2023, per 1 giorno lavorativo, e dal 10/08/2023 al 17/08/2023 per 5 giorni lavorativi.

Dette lavorazioni interferiscono fra loro per i seguenti periodi: dal 17/08/2023 al 17/08/2023 per 1 giorno lavorativo.

Coordinamento:

- a) Le postazioni di lavoro fisse devono essere protette da un solido impalcato sovrastante, ad altezza non maggiore di 3 metri da terra, a protezione contro la caduta di materiali.
- b) Delimitare e segnalare la zona di intervento a livello di rumorosità elevato.
- c) Utilizzo di otoprotettori (DPI da adottare)
- d) L'area sottostante la traiettoria di passaggio dei carichi deve essere opportunamente delimitata.
- e) Utilizzo di casco (DPI da adottare)

Rischi Trasmissibili:

[An.10] Fornitura e posa in opera di scala di ispezione conforme ... d'arte secondo le disposizioni della direzione dei lavori.:

lavori.:

- a) Caduta di materiale dall'alto o a livello
- b) Rumore
- c) Rumore
- d) Rumore per "Operaio comune (murature)"

Prob: IMPROBABILE	Ent. danno: LIEVE
Prob: IMPROBABILE	Ent. danno: LIEVE
Prob: IMPROBABILE	Ent. danno: LIEVE
Prob: PROBABILE	Ent. danno: GRAVE

Smontaggio ponteggio:

- a) Caduta di materiale dall'alto o a livello

Prob: POCO PROBABILE	Ent. danno: GRAVISSIMO
----------------------	------------------------

107) Interferenza nel periodo dal 17/08/2023 al 17/08/2023 per un totale di 1 giorno lavorativo. Fasi:

- Realizzazione della rete di distribuzione di impianto idrico-sanitario

- [B35115e] TETTI, OPERE DA LATTONIERE DISPOSITIVI ANTICADUTA PERMANENTI - LINEE VITA PER CALCESTRUZZO - LEGNO - ACCIAIO - MURATURA Dispositivo anticaduta TIPO C costituito da un sistema di ancoraggio (linea vita) contro le cadute dall'alto da parte del personale manutentore (antennisti, idraulici, tecnici d'impianti etc.) operante sulla copertura, sia piana sia inclinata, per strutture in calcestruzzo, legno, acciaio o muratura. Linea vita flessibile orizzontale conforme alle seguenti normative UNI EN 795:2012, UNI EN CEN/TS 16415:2013 e UNI 11578:2015, con interasse massimo tra due ancoraggi di 15 m per consentire l'utilizzo contemporaneo del dispositivo a 4 operatori. Il sistema deve essere costituito da: n. 2 ancoraggi di estremità costituiti da profilo verticale pieno a sezione circolare diametro esterno 50 mm saldato al centro di una piastra orizzontale asolata (160 × 250 × 10 mm) e con altezza variabile da 250 mm a 600 mm; ancoraggi intermedi da installare per tratte superiori a 15 m costituiti da profilo verticale pieno a sezione circolare diametro esterno 50 mm saldato al centro di una piastra orizzontale asolata (160 × 250 × 10 mm) e con altezza variabile da 250 mm a 600 mm; n. 1 fune in acciaio inox AISI 316 diametro 8 mm secondo en 12385, formazione 7 × 19 = 133 fili crociata dx.; carico di rottura minimo di 36 kN, completo ad un estremo di capocorda a occhiello con redance e manicotto di serraggio in alluminio; n. 1 blocco serra fune in alluminio con sistema di bloccaggio attraverso n. 3 grani inox di serraggio con resistenza complessiva del sistema di almeno 40 kN; n. 1 tenditore M12 chiuso con forcelle agli estremi in acciaio AISI 316; n. 1 assorbitore in acciaio inox AISI 302 costituito da una molla elicoidale a trazione, filo diametro 9 mm, lunghezza del corpo a riposo 220 mm con occhielli terminali in grado di garantire una forza trasmessa di massimo 8,5 kN, inserito all'interno di un cilindro di protezione in alluminio diametro 50 mm spessore 2 mm e dotato di sigilli di segnalazione di entrata in funzione del sistema; n. 1 targhetta identificativa dell'impianto in alluminio; n. 1 targhetta di accesso alla copertura in alluminio: dispositivi in acciaio S 275 JR zincati a caldo (spessore medio zincatura 70 - 85 µ a norma UNI EN 362) di altezza 600 mm, diametro 50 mm e fune delle seguenti lunghezze: 50 m

Le lavorazioni su elencate, svolte dall'impresa, sono eseguite rispettivamente dal 17/08/2023 al 24/08/2023 per 6 giorni lavorativi, e dal 17/08/2023 al 17/08/2023 per 1 giorno lavorativo.

Dette lavorazioni interferiscono fra loro per i seguenti periodi: dal 17/08/2023 al 17/08/2023 per 1 giorno lavorativo.

Coordinamento:

- a) Il personale non strettamente necessario alle lavorazioni dovrà allontanarsi dalla zona interessata e gli addetti dovranno adottare, se del caso, i dispositivi di protezione individuale idonei alle attività.
- b) In prossimità della zona d'intervento è necessario allontanare preventivamente tutti i materiali facilmente infiammabili; qualora i suddetti materiali non possono essere allontanati è necessario proteggerli con teli protettivi.
- c) In prossimità della zona d'intervento deve essere tenuto a disposizione un estintore portatile.
- d) Delimitare e segnalare la zona di intervento a radiazioni non ionizzanti.
- e) Le postazioni di lavoro fisse devono essere protette da un solido impalcato sovrastante, ad altezza non maggiore di 3 metri da terra, a protezione contro la caduta di materiali.
- f) Delimitare e segnalare la zona di intervento a livello di rumorosità elevato.
- g) Utilizzo di otoprotettori (DPI da adottare)

Rischi Trasmissibili:

Realizzazione della rete di distribuzione di impianto idrico-sanitario:

- a) Inalazione fumi, gas, vapori
- b) Incendi, esplosioni
- c) Radiazioni non ionizzanti
- d) Rumore per "Operaio comune (impianti)"

Prob: IMPROBABILE	Ent. danno: LIEVE
Prob: IMPROBABILE	Ent. danno: LIEVE
Prob: IMPROBABILE	Ent. danno: LIEVE
Prob: PROBABILE	Ent. danno: GRAVE

[B35115e] TETTI, OPERE DA LATTONIERE DISPOSITIVI ANTICADUTA PERMANENTI - LINEE VITA PER CALCESTRUZZO - LEGNO - ACCIAIO - MURATURA Dispositivo anticaduta TIPO C costituito da un sistema di ancoraggio (linea vita) contro le cadute dall'alto da parte del personale manutentore (antennisti, idraulici, tecnici d'impianti etc.) operante sulla copertura, sia piana sia inclinata, per strutture in calcestruzzo, legno, acciaio o muratura. Linea vita flessibile orizzontale conforme alle seguenti normative UNI EN 795:2012, UNI EN CEN/TS 16415:2013 e UNI 11578:2015, con interasse massimo tra due ancoraggi di 15 m per consentire l'utilizzo contemporaneo del dispositivo a 4 operatori. Il sistema deve essere costituito da: n. 2 ancoraggi di estremità costituiti da profilo verticale pieno a sezione circolare diametro esterno 50 mm saldato al centro di una piastra orizzontale asolata (160 × 250 × 10 mm) e con altezza variabile da 250 mm a 600 mm; ancoraggi intermedi da installare per tratte superiori a 15 m costituiti da profilo verticale pieno a sezione circolare diametro esterno 50 mm saldato al centro di una piastra orizzontale asolata (160 × 250 × 10 mm) e con altezza variabile da 250 mm a 600 mm; n. 1 fune in acciaio inox AISI 316 diametro 8 mm secondo en 12385, formazione 7 × 19 = 133 fili crociata dx.; carico di rottura minimo di 36 kN, completo ad un estremo di capocorda a occhiello con redance e manicotto di serraggio in alluminio; n. 1 blocco serra fune in alluminio con sistema di bloccaggio attraverso n. 3 grani inox di serraggio con resistenza complessiva del sistema di almeno 40 kN; n. 1 tenditore M12 chiuso con forcelle agli estremi in acciaio AISI 316; n. 1 assorbitore in acciaio inox AISI 302 costituito da una molla elicoidale a trazione, filo diametro 9 mm, lunghezza del corpo a riposo 220 mm con occhielli terminali in grado di garantire una forza trasmessa di massimo 8,5 kN, inserito all'interno di un cilindro di protezione in alluminio diametro 50 mm spessore 2 mm e dotato di sigilli di segnalazione di entrata in funzione del sistema; n. 1 targhetta identificativa dell'impianto in alluminio; n. 1 targhetta di accesso alla copertura in alluminio: dispositivi in acciaio S 275 JR zincati a caldo (spessore medio zincatura 70 - 85 µ a norma UNI EN 362) di altezza 600 mm, diametro 50 mm e

fune delle seguenti lunghezze: 50 m:

- a) Caduta di materiale dall'alto o a livello
- b) Rumore
- c) Rumore
- d) Rumore per "Operaio comune (murature)"

Prob: IMPROBABILE	Ent. danno: LIEVE
Prob: IMPROBABILE	Ent. danno: LIEVE
Prob: IMPROBABILE	Ent. danno: LIEVE
Prob: PROBABILE	Ent. danno: GRAVE

108) Interferenza nel periodo dal 17/08/2023 al 17/08/2023 per un totale di 1 giorno lavorativo. Fasi:**- Montaggio di pluviali e canne di ventilazione****- [An.09] Fornitura e posa in opera di scala di ispezione conforme ... d'arte secondo le disposizioni della direzione dei lavori.**

Le lavorazioni su elencate, svolte dall'impresa, sono eseguite rispettivamente dal 14/08/2023 al 22/08/2023 per 6 giorni lavorativi, e dal 17/08/2023 al 17/08/2023 per 1 giorno lavorativo.

Dette lavorazioni interferiscono fra loro per i seguenti periodi: dal 17/08/2023 al 17/08/2023 per 1 giorno lavorativo.

Coordinamento:

- a) L'area sottostante la traiettoria di passaggio dei carichi deve essere opportunamente delimitata.
- b) Utilizzo di casco (DPI da adottare)
- c) Le postazioni di lavoro fisse devono essere protette da un solido impalcato sovrastante, ad altezza non maggiore di 3 metri da terra, a protezione contro la caduta di materiali.
- d) Delimitare e segnalare la zona di intervento a livello di rumorosità elevato.
- e) Utilizzo di otoprotettori (DPI da adottare)

*Rischi Trasmissibili:***Montaggio di pluviali e canne di ventilazione:**

- a) Caduta di materiale dall'alto o a livello

Prob: POCO PROBABILE	Ent. danno: GRAVISSIMO
----------------------	------------------------

[An.09] Fornitura e posa in opera di scala di ispezione conforme ... d'arte secondo le disposizioni della direzione dei lavori.:

- a) Caduta di materiale dall'alto o a livello
- b) Rumore
- c) Rumore
- d) Rumore per "Operaio comune (murature)"

Prob: IMPROBABILE	Ent. danno: LIEVE
Prob: IMPROBABILE	Ent. danno: LIEVE
Prob: IMPROBABILE	Ent. danno: LIEVE
Prob: PROBABILE	Ent. danno: GRAVE

109) Interferenza nel periodo dal 17/08/2023 al 17/08/2023 per un totale di 1 giorno lavorativo. Fasi:**- [An.09] Fornitura e posa in opera di scala di ispezione conforme ... d'arte secondo le disposizioni della direzione dei lavori.****- Smontaggio ponteggio**

Le lavorazioni su elencate, di cui la lavorazione [An.09] Fornitura e posa in opera di scala di ispezione conforme ... d'arte secondo le disposizioni della direzione dei lavori. è svolta dall'impresa, sono eseguite rispettivamente dal 17/08/2023 al 17/08/2023, per 1 giorno lavorativo, e dal 10/08/2023 al 17/08/2023 per 5 giorni lavorativi.

Dette lavorazioni interferiscono fra loro per i seguenti periodi: dal 17/08/2023 al 17/08/2023 per 1 giorno lavorativo.

Coordinamento:

- a) Le postazioni di lavoro fisse devono essere protette da un solido impalcato sovrastante, ad altezza non maggiore di 3 metri da terra, a protezione contro la caduta di materiali.
- b) Delimitare e segnalare la zona di intervento a livello di rumorosità elevato.
- c) Utilizzo di otoprotettori (DPI da adottare)
- d) L'area sottostante la traiettoria di passaggio dei carichi deve essere opportunamente delimitata.
- e) Utilizzo di casco (DPI da adottare)

*Rischi Trasmissibili:***[An.09] Fornitura e posa in opera di scala di ispezione conforme ... d'arte secondo le disposizioni della direzione dei lavori.:**

- a) Caduta di materiale dall'alto o a livello
- b) Rumore
- c) Rumore
- d) Rumore per "Operaio comune (murature)"

Prob: IMPROBABILE	Ent. danno: LIEVE
Prob: IMPROBABILE	Ent. danno: LIEVE
Prob: IMPROBABILE	Ent. danno: LIEVE
Prob: PROBABILE	Ent. danno: GRAVE

Smontaggio ponteggio:

- a) Caduta di materiale dall'alto o a livello

Prob: POCO PROBABILE	Ent. danno: GRAVISSIMO
----------------------	------------------------

110) Interferenza nel periodo dal 18/08/2023 al 18/08/2023 per un totale di 1 giorno lavorativo. Fasi:**- Realizzazione della rete di distribuzione di impianto idrico-sanitario****- [B35122c] TETTI, OPERE DA LATTONIERE DISPOSITIVI ANTICADUTA PERMANENTI - LINEE VITA PER CALCESTRUZZO - LEGNO - ACCIAIO - MURATURA Dispositivi anticaduta TIPO A secondo le normative UNI EN 795:2012, UNI EN CEN/TS 16415:2013 e UNI 11578:2015 con punti di ancoraggio per superfici orizzontali, verticali e inclinate: dispositivo ancoraggio multidirezionale in lega di alluminio 6082 (profilo verticale) e lega di alluminio 6063 (piastra di base), profilo verticale tondo estruso diametro 45 mm, su piastra di base forata delle dimensioni di 250 x 160 x 8 mm, congiunzioni meccaniche con dadi e viti: altezza 50 cm**

Le lavorazioni su elencate, svolte dall'impresa, sono eseguite rispettivamente dal 17/08/2023 al 24/08/2023 per 6 giorni lavorativi, e dal 18/08/2023 al 18/08/2023 per 1 giorno lavorativo.

Dette lavorazioni interferiscono fra loro per i seguenti periodi: dal 18/08/2023 al 18/08/2023 per 1 giorno lavorativo.

Coordinamento:

- a) Il personale non strettamente necessario alle lavorazioni dovrà allontanarsi dalla zona interessata e gli addetti dovranno adottare, se del caso, i dispositivi di protezione individuale idonei alle attività.
- b) In prossimità della zona d'intervento è necessario allontanare preventivamente tutti i materiali facilmente infiammabili; qualora i suddetti materiali non possono essere allontanati è necessario proteggerli con teli protettivi.
- c) In prossimità della zona d'intervento deve essere tenuto a disposizione un estintore portatile.
- d) Delimitare e segnalare la zona di intervento a radiazioni non ionizzanti.
- e) Le postazioni di lavoro fisse devono essere protette da un solido impalcato sovrastante, ad altezza non maggiore di 3 metri da terra, a protezione contro la caduta di materiali.
- f) Delimitare e segnalare la zona di intervento a livello di rumorosità elevato.
- g) Utilizzo di otoprotettori (DPI da adottare)

Rischi Trasmissibili:

Realizzazione della rete di distribuzione di impianto idrico-sanitario:

- | | | |
|---|-------------------|-------------------|
| a) Inalazione fumi, gas, vapori | Prob: IMPROBABILE | Ent. danno: LIEVE |
| b) Incendi, esplosioni | Prob: IMPROBABILE | Ent. danno: LIEVE |
| c) Radiazioni non ionizzanti | Prob: IMPROBABILE | Ent. danno: LIEVE |
| d) Rumore per "Operaio comune (impianti)" | Prob: PROBABILE | Ent. danno: GRAVE |

[B35122c] TETTI, OPERE DA LATTONIERE DISPOSITIVI ANTICADUTA PERMANENTI - LINEE VITA PER CALCESTRUZZO - LEGNO - ACCIAIO - MURATURA Dispositivi anticaduta TIPO A secondo le normative UNI EN 795:2012, UNI EN CEN/TS 16415:2013 e UNI 11578:2015 con punti di ancoraggio per superfici orizzontali, verticali e inclinate: dispositivo ancoraggio multidirezionale in lega di alluminio 6082 (profilo verticale) e lega di alluminio 6063 (piastra di base), profilo verticale tondo estruso diametro 45 mm, su piastra di base forata delle dimensioni di 250 x 160 x 8 mm, congiunzioni meccaniche con dadi e viti: altezza 50 cm:

- | | | |
|--|-------------------|-------------------|
| a) Caduta di materiale dall'alto o a livello | Prob: IMPROBABILE | Ent. danno: LIEVE |
| b) Rumore | Prob: IMPROBABILE | Ent. danno: LIEVE |
| c) Rumore | Prob: IMPROBABILE | Ent. danno: LIEVE |
| d) Rumore per "Operaio comune (murature)" | Prob: PROBABILE | Ent. danno: GRAVE |

111) Interferenza nel periodo dal 18/08/2023 al 18/08/2023 per un totale di 1 giorno lavorativo. Fasi:

- Montaggio di pluviali e canne di ventilazione

- **[B35122c] TETTI, OPERE DA LATTONIERE DISPOSITIVI ANTICADUTA PERMANENTI - LINEE VITA PER CALCESTRUZZO - LEGNO - ACCIAIO - MURATURA Dispositivi anticaduta TIPO A secondo le normative UNI EN 795:2012, UNI EN CEN/TS 16415:2013 e UNI 11578:2015 con punti di ancoraggio per superfici orizzontali, verticali e inclinate: dispositivo ancoraggio multidirezionale in lega di alluminio 6082 (profilo verticale) e lega di alluminio 6063 (piastra di base), profilo verticale tondo estruso diametro 45 mm, su piastra di base forata delle dimensioni di 250 x 160 x 8 mm, congiunzioni meccaniche con dadi e viti: altezza 50 cm**

Le lavorazioni su elencate, svolte dall'impresa, sono eseguite rispettivamente dal 14/08/2023 al 22/08/2023 per 6 giorni lavorativi, e dal 18/08/2023 al 18/08/2023 per 1 giorno lavorativo.

Dette lavorazioni interferiscono fra loro per i seguenti periodi: dal 18/08/2023 al 18/08/2023 per 1 giorno lavorativo.

Coordinamento:

- a) L'area sottostante la traiettoria di passaggio dei carichi deve essere opportunamente delimitata.
- b) Utilizzo di casco (DPI da adottare)
- c) Le postazioni di lavoro fisse devono essere protette da un solido impalcato sovrastante, ad altezza non maggiore di 3 metri da terra, a protezione contro la caduta di materiali.
- d) Delimitare e segnalare la zona di intervento a livello di rumorosità elevato.
- e) Utilizzo di otoprotettori (DPI da adottare)

Rischi Trasmissibili:

Montaggio di pluviali e canne di ventilazione:

- | | | |
|--|----------------------|------------------------|
| a) Caduta di materiale dall'alto o a livello | Prob: POCO PROBABILE | Ent. danno: GRAVISSIMO |
|--|----------------------|------------------------|
- [B35122c] TETTI, OPERE DA LATTONIERE DISPOSITIVI ANTICADUTA PERMANENTI - LINEE VITA PER CALCESTRUZZO - LEGNO - ACCIAIO - MURATURA Dispositivi anticaduta TIPO A secondo le normative UNI EN 795:2012, UNI EN CEN/TS 16415:2013 e UNI 11578:2015 con punti di ancoraggio per superfici orizzontali, verticali e inclinate: dispositivo ancoraggio multidirezionale in lega di alluminio 6082 (profilo verticale) e lega di alluminio 6063 (piastra di base), profilo verticale tondo estruso diametro 45 mm, su piastra di base forata delle dimensioni di 250 x 160 x 8 mm, congiunzioni meccaniche con dadi e viti: altezza 50 cm:**
- | | | |
|--|-------------------|-------------------|
| a) Caduta di materiale dall'alto o a livello | Prob: IMPROBABILE | Ent. danno: LIEVE |
| b) Rumore | Prob: IMPROBABILE | Ent. danno: LIEVE |
| c) Rumore | Prob: IMPROBABILE | Ent. danno: LIEVE |
| d) Rumore per "Operaio comune (murature)" | Prob: PROBABILE | Ent. danno: GRAVE |

112) Interferenza nel periodo dal 21/08/2023 al 24/08/2023 per un totale di 4 giorni lavorativi. Fasi:

- Realizzazione della rete di distribuzione di impianto idrico-sanitario

- Realizzazione della rete di distribuzione di impianto idrico-sanitario

Le lavorazioni su elencate, svolte dall'impresa, sono eseguite rispettivamente dal 17/08/2023 al 24/08/2023 per 6 giorni lavorativi, e dal 21/08/2023 al 31/08/2023 per 9 giorni lavorativi.

Dette lavorazioni interferiscono fra loro per i seguenti periodi: dal 21/08/2023 al 24/08/2023 per 4 giorni lavorativi.

Coordinamento:

- a) Il personale non strettamente necessario alle lavorazioni dovrà allontanarsi dalla zona interessata e gli addetti dovranno adottare, se del caso, i dispositivi di protezione individuale idonei alle attività.
- b) In prossimità della zona d'intervento è necessario allontanare preventivamente tutti i materiali facilmente infiammabili; qualora i suddetti materiali non possono essere allontanati è necessario proteggerli con teli protettivi.
- c) In prossimità della zona d'intervento deve essere tenuto a disposizione un estintore portatile.
- d) Delimitare e segnalare la zona di intervento a radiazioni non ionizzanti.

Rischi Trasmissibili:

Realizzazione della rete di distribuzione di impianto idrico-sanitario:

a) Inalazione fumi, gas, vapori	Prob: IMPROBABILE	Ent. danno: LIEVE
b) Incendi, esplosioni	Prob: IMPROBABILE	Ent. danno: LIEVE
c) Radiazioni non ionizzanti	Prob: IMPROBABILE	Ent. danno: LIEVE
d) Rumore per "Operaio comune (impianti)"	Prob: PROBABILE	Ent. danno: GRAVE

Realizzazione della rete di distribuzione di impianto idrico-sanitario:

a) Inalazione fumi, gas, vapori	Prob: IMPROBABILE	Ent. danno: LIEVE
b) Incendi, esplosioni	Prob: IMPROBABILE	Ent. danno: LIEVE
c) Radiazioni non ionizzanti	Prob: IMPROBABILE	Ent. danno: LIEVE
d) Rumore per "Operaio comune (impianti)"	Prob: PROBABILE	Ent. danno: GRAVE

113) Interferenza nel periodo dal 21/08/2023 al 22/08/2023 per un totale di 2 giorni lavorativi. Fasi:

- Montaggio di pluviali e canne di ventilazione
- Realizzazione della rete di distribuzione di impianto idrico-sanitario

Le lavorazioni su elencate, svolte dall'impresa, sono eseguite rispettivamente dal 14/08/2023 al 22/08/2023 per 6 giorni lavorativi, e dal 21/08/2023 al 31/08/2023 per 9 giorni lavorativi.

Dette lavorazioni interferiscono fra loro per i seguenti periodi: dal 21/08/2023 al 22/08/2023 per 2 giorni lavorativi.

Coordinamento:

- a) L'area sottostante la traiettoria di passaggio dei carichi deve essere opportunamente delimitata.
- b) Utilizzo di casco (DPI da adottare)
- c) Il personale non strettamente necessario alle lavorazioni dovrà allontanarsi dalla zona interessata e gli addetti dovranno adottare, se del caso, i dispositivi di protezione individuale idonei alle attività.
- d) In prossimità della zona d'intervento è necessario allontanare preventivamente tutti i materiali facilmente infiammabili; qualora i suddetti materiali non possono essere allontanati è necessario proteggerli con teli protettivi.
- e) In prossimità della zona d'intervento deve essere tenuto a disposizione un estintore portatile.
- f) Delimitare e segnalare la zona di intervento a radiazioni non ionizzanti.

Rischi Trasmissibili:

Montaggio di pluviali e canne di ventilazione:

a) Caduta di materiale dall'alto o a livello	Prob: POCO PROBABILE	Ent. danno: GRAVISSIMO
--	----------------------	------------------------

Realizzazione della rete di distribuzione di impianto idrico-sanitario:

a) Inalazione fumi, gas, vapori	Prob: IMPROBABILE	Ent. danno: LIEVE
b) Incendi, esplosioni	Prob: IMPROBABILE	Ent. danno: LIEVE
c) Radiazioni non ionizzanti	Prob: IMPROBABILE	Ent. danno: LIEVE
d) Rumore per "Operaio comune (impianti)"	Prob: PROBABILE	Ent. danno: GRAVE

114) Interferenza nel periodo dal 23/08/2023 al 23/08/2023 per un totale di 1 giorno lavorativo. Fasi:

- Realizzazione della rete di distribuzione di impianto idrico-sanitario
- [B35125d] TETTI, OPERE DA LATTONIERE DISPOSITIVI ANTICADUTA PERMANENTI - LINEE VITA PER CALCESTRUZZO - LEGNO - ACCIAIO - MURATURA Dispositivi anticaduta TIPO A secondo le normative UNI EN 795:2012, UNI EN CEN/TS 16415:2013 e UNI 11578:2015 con punti di ancoraggio per superfici orizzontali, verticali e inclinate: gancio verticale: in acciaio inox AISI 304 formato da piastra 150 x 150 mm e paletto verticale altezza 400 mm con occhio per l'aggancio del DPI

Le lavorazioni su elencate, svolte dall'impresa, sono eseguite rispettivamente dal 21/08/2023 al 31/08/2023 per 9 giorni lavorativi, e dal 23/08/2023 al 23/08/2023 per 1 giorno lavorativo.

Dette lavorazioni interferiscono fra loro per i seguenti periodi: dal 23/08/2023 al 23/08/2023 per 1 giorno lavorativo.

Coordinamento:

- a) Il personale non strettamente necessario alle lavorazioni dovrà allontanarsi dalla zona interessata e gli addetti dovranno adottare, se del caso, i dispositivi di protezione individuale idonei alle attività.
- b) In prossimità della zona d'intervento è necessario allontanare preventivamente tutti i materiali facilmente infiammabili; qualora i suddetti materiali non possono essere allontanati è necessario proteggerli con teli protettivi.
- c) In prossimità della zona d'intervento deve essere tenuto a disposizione un estintore portatile.
- d) Delimitare e segnalare la zona di intervento a radiazioni non ionizzanti.
- e) Le postazioni di lavoro fisse devono essere protette da un solido impalcato sovrastante, ad altezza non maggiore di 3 metri da terra, a protezione contro la caduta di materiali.
- f) Delimitare e segnalare la zona di intervento a livello di rumorosità elevato.
- g) Utilizzo di otoprotettori (DPI da adottare)

Rischi Trasmissibili:

Realizzazione della rete di distribuzione di impianto idrico-sanitario:

a) Inalazione fumi, gas, vapori	Prob: IMPROBABILE	Ent. danno: LIEVE
b) Incendi, esplosioni	Prob: IMPROBABILE	Ent. danno: LIEVE
c) Radiazioni non ionizzanti	Prob: IMPROBABILE	Ent. danno: LIEVE

d) Rumore per "Operaio comune (impianti)"	Prob: PROBABILE	Ent. danno: GRAVE
[B35125d] TETTI, OPERE DA LATTONIERE DISPOSITIVI ANTICADUTA PERMANENTI - LINEE VITA PER CALCESTRUZZO - LEGNO - ACCIAIO - MURATURA Dispositivi anticaduta TIPO A secondo le normative UNI EN 795:2012, UNI EN CEN/TS 16415:2013 e UNI 11578:2015 con punti di ancoraggio per superfici orizzontali, verticali e inclinate: gancio verticale: in acciaio inox AISI 304 formato da piastra 150 × 150 mm e paletto verticale altezza 400 mm con occhiello per l'aggancio del DPI:		
a) Caduta di materiale dall'alto o a livello	Prob: IMPROBABILE	Ent. danno: LIEVE
b) Rumore	Prob: IMPROBABILE	Ent. danno: LIEVE
c) Rumore	Prob: IMPROBABILE	Ent. danno: LIEVE
d) Rumore per "Operaio comune (murature)"	Prob: PROBABILE	Ent. danno: GRAVE

115) Interferenza nel periodo dal 23/08/2023 al 23/08/2023 per un totale di 1 giorno lavorativo. Fasi:
- Realizzazione della rete di distribuzione di impianto idrico-sanitario
- **[B35125d] TETTI, OPERE DA LATTONIERE DISPOSITIVI ANTICADUTA PERMANENTI - LINEE VITA PER CALCESTRUZZO - LEGNO - ACCIAIO - MURATURA Dispositivi anticaduta TIPO A secondo le normative UNI EN 795:2012, UNI EN CEN/TS 16415:2013 e UNI 11578:2015 con punti di ancoraggio per superfici orizzontali, verticali e inclinate: gancio verticale: in acciaio inox AISI 304 formato da piastra 150 × 150 mm e paletto verticale altezza 400 mm con occhiello per l'aggancio del DPI**

Le lavorazioni su elencate, svolte dall'impresa, sono eseguite rispettivamente dal 17/08/2023 al 24/08/2023 per 6 giorni lavorativi, e dal 23/08/2023 al 23/08/2023 per 1 giorno lavorativo.

Dette lavorazioni interferiscono fra loro per i seguenti periodi: dal 23/08/2023 al 23/08/2023 per 1 giorno lavorativo.

Coordinamento:

- a) Il personale non strettamente necessario alle lavorazioni dovrà allontanarsi dalla zona interessata e gli addetti dovranno adottare, se del caso, i dispositivi di protezione individuale idonei alle attività.
- b) In prossimità della zona d'intervento è necessario allontanare preventivamente tutti i materiali facilmente infiammabili; qualora i suddetti materiali non possono essere allontanati è necessario proteggerli con teli protettivi.
- c) In prossimità della zona d'intervento deve essere tenuto a disposizione un estintore portatile.
- d) Delimitare e segnalare la zona di intervento a radiazioni non ionizzanti.
- e) Le postazioni di lavoro fisse devono essere protette da un solido impalcato sovrastante, ad altezza non maggiore di 3 metri da terra, a protezione contro la caduta di materiali.
- f) Delimitare e segnalare la zona di intervento a livello di rumorosità elevato.
- g) Utilizzo di otoprotettori (DPI da adottare)

Rischi Trasmissibili:

Realizzazione della rete di distribuzione di impianto idrico-sanitario:

a) Inalazione fumi, gas, vapori	Prob: IMPROBABILE	Ent. danno: LIEVE
b) Incendi, esplosioni	Prob: IMPROBABILE	Ent. danno: LIEVE
c) Radiazioni non ionizzanti	Prob: IMPROBABILE	Ent. danno: LIEVE
d) Rumore per "Operaio comune (impianti)"	Prob: PROBABILE	Ent. danno: GRAVE
[B35125d] TETTI, OPERE DA LATTONIERE DISPOSITIVI ANTICADUTA PERMANENTI - LINEE VITA PER CALCESTRUZZO - LEGNO - ACCIAIO - MURATURA Dispositivi anticaduta TIPO A secondo le normative UNI EN 795:2012, UNI EN CEN/TS 16415:2013 e UNI 11578:2015 con punti di ancoraggio per superfici orizzontali, verticali e inclinate: gancio verticale: in acciaio inox AISI 304 formato da piastra 150 × 150 mm e paletto verticale altezza 400 mm con occhiello per l'aggancio del DPI:		
a) Caduta di materiale dall'alto o a livello	Prob: IMPROBABILE	Ent. danno: LIEVE
b) Rumore	Prob: IMPROBABILE	Ent. danno: LIEVE
c) Rumore	Prob: IMPROBABILE	Ent. danno: LIEVE
d) Rumore per "Operaio comune (murature)"	Prob: PROBABILE	Ent. danno: GRAVE

116) Interferenza nel periodo dal 25/08/2023 al 25/08/2023 per un totale di 1 giorno lavorativo. Fasi:
- Realizzazione della rete di distribuzione di impianto idrico-sanitario
- **[B35126] TETTI, OPERE DA LATTONIERE DISPOSITIVI ANTICADUTA PERMANENTI - LINEE VITA PER CALCESTRUZZO - LEGNO - ACCIAIO - MURATURA Dispositivi anticaduta TIPO A secondo le normative UNI EN 795:2012, UNI EN CEN/TS 16415:2013 e UNI 11578:2015 con punti di ancoraggio per superfici orizzontali, verticali e inclinate: targhetta identificativa in alluminio (TIPO A) da apporre in corrispondenza del punto targhetta identificativa in alluminio (TIPO A) da apporre in corrispondenza del punto**

Le lavorazioni su elencate, svolte dall'impresa, sono eseguite rispettivamente dal 21/08/2023 al 31/08/2023 per 9 giorni lavorativi, e dal 25/08/2023 al 25/08/2023 per 1 giorno lavorativo.

Dette lavorazioni interferiscono fra loro per i seguenti periodi: dal 25/08/2023 al 25/08/2023 per 1 giorno lavorativo.

Coordinamento:

- a) Il personale non strettamente necessario alle lavorazioni dovrà allontanarsi dalla zona interessata e gli addetti dovranno adottare, se del caso, i dispositivi di protezione individuale idonei alle attività.
- b) In prossimità della zona d'intervento è necessario allontanare preventivamente tutti i materiali facilmente infiammabili; qualora i suddetti materiali non possono essere allontanati è necessario proteggerli con teli protettivi.
- c) In prossimità della zona d'intervento deve essere tenuto a disposizione un estintore portatile.
- d) Delimitare e segnalare la zona di intervento a radiazioni non ionizzanti.
- e) Le postazioni di lavoro fisse devono essere protette da un solido impalcato sovrastante, ad altezza non maggiore di 3 metri da terra, a protezione contro la caduta di materiali.
- f) Delimitare e segnalare la zona di intervento a livello di rumorosità elevato.

Realizzazione della rete di distribuzione di impianto idrico-sanitario:

a) Inalazione fumi, gas, vapori	Prob: IMPROBABILE	Ent. danno: LIEVE
b) Incendi, esplosioni	Prob: IMPROBABILE	Ent. danno: LIEVE
c) Radiazioni non ionizzanti	Prob: IMPROBABILE	Ent. danno: LIEVE
d) Rumore per "Operaio comune (impianti)"	Prob: PROBABILE	Ent. danno: GRAVE

[B35126] TETTI, OPERE DA LATTONIERE DISPOSITIVI ANTICADUTA PERMANENTI - LINEE VITA PER CALCESTRUZZO - LEGNO - ACCIAIO - MURATURA Dispositivi anticaduta TIPO A secondo le normative UNI EN 795:2012, UNI EN CEN/TS 16415:2013 e UNI 11578:2015 con punti di ancoraggio per superfici orizzontali, verticali e inclinate: targhetta identificativa in alluminio (TIPO A) da apporre in corrispondenza del punto targhetta identificativa in alluminio (TIPO A) da apporre in corrispondenza del punto:

a) Caduta di materiale dall'alto o a livello	Prob: IMPROBABILE	Ent. danno: LIEVE
b) Rumore	Prob: IMPROBABILE	Ent. danno: LIEVE
c) Rumore	Prob: IMPROBABILE	Ent. danno: LIEVE
d) Rumore per "Operaio comune (murature)"	Prob: PROBABILE	Ent. danno: GRAVE

COORDINAMENTO PER USO COMUNE DI APPRESTAMENTI, ATTREZZATURE, INFRASTRUTTURE, MEZZI E SERVIZI DI PROTEZIONE COLLETTIVA

(punto 2.1.2, lettera f, Allegato XV del D.Lgs. 81/2008 e s.m.i.)

MODALITA' ORGANIZZATIVE DELLA COOPERAZIONE, DEL COORDINAMENTO E DELLA RECIPROCA INFORMAZIONE TRA LE IMPRESE/LAVORATORI AUTONOMI

(punto 2.1.2, lettera g, Allegato XV del D.Lgs. 81/2008 e s.m.i.)

- ☒ Trasmissione delle schede informative delle imprese presenti
- ☒ Riunione di coordinamento
- ☒ Verifica della trasmissione delle informazioni tra le imprese affidatarie e le imprese esecutrici e i lavoratori autonomi

DISPOSIZIONI PER LA CONSULTAZIONE DEGLI RLS

☒ Riunione di coordinamento tra RLS e CSE

ORGANIZZAZIONE SERVIZIO DI PRONTO SOCCORSO, ANTINCENDIO ED EVACUAZIONE DEI LAVORATORI

(punto 2.1.2, lettera h, Allegato XV del D.Lgs. 81/2008 e s.m.i.)

Pronto soccorso:

- ☒ gestione separata tra le imprese
- ☒ gestione comune tra le imprese

Numeri di telefono delle emergenze:

Comando Vvf	chiamate per soccorso:	tel. 115
Pronto Soccorso		tel. 118

CONCLUSIONI GENERALI

Al presente Piano di Sicurezza e Coordinamento sono allegati i seguenti elaborati, da considerarsi parte integrante del Piano stesso:

- Allegato "A" - Diagramma di Gantt (Cronoprogramma dei lavori);
 - Allegato "B" - Analisi e valutazione dei rischi;
 - Allegato "C" - Stima dei costi della sicurezza;
- si allegano, altresì:
- Tavole esplicative di progetto;
 - Fascicolo con le caratteristiche dell'opera (per la prevenzione e protezione dei rischi);

INDICE

Lavoro	pag.	2
Committenti	pag.	3
Responsabili	pag.	4
Imprese	pag.	5
Documentazione	pag.	7
Descrizione del contesto in cui è collocata l'area del cantiere	pag.	8
Descrizione sintetica dell'opera	pag.	9
Area del cantiere	pag.	10
Caratteristiche area del cantiere	pag.	11
Fattori esterni che comportano rischi per il cantiere	pag.	12
Rischi che le lavorazioni di cantiere comportano per l'area circostante	pag.	13
Descrizione caratteristiche idrogeologiche	pag.	14
Organizzazione del cantiere	pag.	15
Segnaletica generale prevista nel cantiere	pag.	16
Lavorazioni e loro interferenze	pag.	17
• Demolizione di strutture in c.a. eseguita con mezzi meccanici	pag.	17
• Approntamento ponteggio	pag.	17
• [01.03.05] Trasporto di materie provenienti dalle demolizioni di ... carica da compensarsi a parte. - per ogni m³ e per ogni km	pag.	18
• Installazione sistemi di ancoraggio in copertura con accesso da ponteggio	pag.	18
• Tinteggiatura di superfici interne	pag.	18
• [An.06] montaggio cupolini curvi in fibrocemento	pag.	19
• Montaggio di pluviali e canne di ventilazione	pag.	19
• Rimozione di battiscopa	pag.	20
• [An.09] fornitura e posa in opera di scala di ispezione conforme ... d'arte secondo le disposizioni della direzione dei lavori.	pag.	20
• Posa di pavimenti per interni in materie plastiche	pag.	21
• [An.10] fornitura e posa in opera di scala di ispezione conforme ... d'arte secondo le disposizioni della direzione dei lavori.	pag.	21
• [B35115c] tetti, opere da lattoniere dispositivi anticaduta permanenti - linee vita per calcestruzzo - legno - acciaio - muratura dispositivo anticaduta tipo c costituito da un sistema di ancoraggio (linea vita) contro le cadute dall'alto da parte del personale manutentore (antennisti, idraulici, tecnici d'impianti etc.) operante sulla copertura, sia piana sia inclinata, per strutture in calcestruzzo, legno, acciaio o muratura. linea vita flessibile orizzontale conforme alle seguenti normative uni en 795:2012, uni en cen/ts 16415:2013 e uni 11578:2015, con interasse massimo tra due ancoraggi di 15 m per consentire l'utilizzo contemporaneo del dispositivo a 4 operatori. il sistema deve essere costituito da: n. 2 ancoraggi di estremità costituiti da profilo verticale pieno a sezione circolare diametro esterno 50 mm saldato al centro di una piastra orizzontale asolata (160 × 250 × 10 mm) e con altezza variabile da 250 mm a 600 mm; ancoraggi intermedi da installare per tratte superiori a 15 m costituiti da profilo verticale pieno a sezione circolare diametro esterno 50 mm saldato al centro di una piastra orizzontale asolata (160 × 250 × 10 mm) e con altezza variabile da 250 mm a 600 mm; n. 1 fune in acciaio inox aisi 316 diametro 8 mm secondo en 12385, formazione 7 × 19 = 133 fili crociata dx.; carico di rottura minimo di 36 kn, completo ad un estremo di capocorda a occhiello con redance e manicotto di serraggio in alluminio; n. 1 blocco serra fune in alluminio con sistema di bloccaggio attraverso n. 3 grani inox di serraggio con resistenza complessiva del sistema di almeno 40 kn; n. 1 tenditore m12 chiuso con forcelle agli estremi in acciaio aisi 316; n. 1 assorbitore in acciaio inox aisi 302 costituito da una molla elicoidale a trazione, filo diametro 9 mm, lunghezza del corpo a riposo 220 mm con occhielli terminali in grado di		

garantire una forza trasmessa di massimo 8,5 kn, inserito all'interno di un cilindro di protezione in alluminio diametro 50 mm spessore 2 mm e dotato di sigilli di segnalazione di entrata in funzione del sistema; n. 1 targhetta identificativa dell'impianto in alluminio; n. 1 targhetta di accesso alla copertura in alluminio: dispositivi in acciaio s 275 jr zincati a caldo (spessore medio zincatura 70 - 85 ? a norma uni en 362) di altezza 600 mm, diametro 50 mm e fune delle seguenti lunghezze: 30 m	pag.	22
<ul style="list-style-type: none"> [B35115e] tetti, opere da lattoniere dispositivi anticaduta permanenti - linee vita per calcestruzzo - legno - acciaio - muratura dispositivo anticaduta tipo c costituito da un sistema di ancoraggio (linea vita) contro le cadute dall'alto da parte del personale manutentore (antennisti, idraulici, tecnici d'impianti etc.) operante sulla copertura, sia piana sia inclinata, per strutture in calcestruzzo, legno, acciaio o muratura. linea vita flessibile orizzontale conforme alle seguenti normative uni en 795:2012, uni en cen/ts 16415:2013 e uni 11578:2015, con interasse massimo tra due ancoraggi di 15 m per consentire l'utilizzo contemporaneo del dispositivo a 4 operatori. il sistema deve essere costituito da: n. 2 ancoraggi di estremità costituiti da profilo verticale pieno a sezione circolare diametro esterno 50 mm saldato al centro di una piastra orizzontale asolata (160 × 250 × 10 mm) e con altezza variabile da 250 mm a 600 mm; ancoraggi intermedi da installare per tratte superiori a 15 m costituiti da profilo verticale pieno a sezione circolare diametro esterno 50 mm saldato al centro di una piastra orizzontale asolata (160 × 250 × 10 mm) e con altezza variabile da 250 mm a 600 mm; n. 1 fune in acciaio inox aisi 316 diametro 8 mm secondo en 12385, formazione 7 × 19 = 133 fili crociata dx.; carico di rottura minimo di 36 kn, completo ad un estremo di capocorda a occhiello con redance e manicotto di serraggio in alluminio; n. 1 blocco serra fune in alluminio con sistema di bloccaggio attraverso n. 3 grani inox di serraggio con resistenza complessiva del sistema di almeno 40 kn; n. 1 tenditore m12 chiuso con forcelle agli estremi in acciaio aisi 316; n. 1 assorbitore in acciaio inox aisi 302 costituito da una molla elicoidale a trazione, filo diametro 9 mm, lunghezza del corpo a riposo 220 mm con occhielli terminali in grado di garantire una forza trasmessa di massimo 8,5 kn, inserito all'interno di un cilindro di protezione in alluminio diametro 50 mm spessore 2 mm e dotato di sigilli di segnalazione di entrata in funzione del sistema; n. 1 targhetta identificativa dell'impianto in alluminio; n. 1 targhetta di accesso alla copertura in alluminio: dispositivi in acciaio s 275 jr zincati a caldo (spessore medio zincatura 70 - 85 ? a norma uni en 362) di altezza 600 mm, diametro 50 mm e fune delle seguenti lunghezze: 50 m 	pag.	23
<ul style="list-style-type: none"> [B35122c] tetti, opere da lattoniere dispositivi anticaduta permanenti - linee vita per calcestruzzo - legno - acciaio - muratura dispositivi anticaduta tipo a secondo le normative uni en 795:2012, uni en cen/ts 16415:2013 e uni 11578:2015 con punti di ancoraggio per superfici orizzontali, verticali e inclinate: dispositivo ancoraggio multidirezionale in lega di alluminio 6082 (profilo verticale) e lega di alluminio 6063 (piastra di base), profilo verticale tondo estruso diametro 45 mm, su piastra di base forata delle dimensioni di 250 × 160 × 8 mm, congiunzioni meccaniche con dadi e viti: altezza 50 cm 	pag.	25
<ul style="list-style-type: none"> [B35125d] tetti, opere da lattoniere dispositivi anticaduta permanenti - linee vita per calcestruzzo - legno - acciaio - muratura dispositivi anticaduta tipo a secondo le normative uni en 795:2012, uni en cen/ts 16415:2013 e uni 11578:2015 con punti di ancoraggio per superfici orizzontali, verticali e inclinate: gancio verticale: in acciaio inox aisi 304 formato da piastra 150 × 150 mm e paletto verticale altezza 400 mm con occhiello per l'aggancio del dpi 	pag.	26
<ul style="list-style-type: none"> [B35126] tetti, opere da lattoniere dispositivi anticaduta permanenti - linee vita per calcestruzzo - legno - acciaio - muratura dispositivi anticaduta tipo a secondo le normative uni en 795:2012, uni en cen/ts 16415:2013 e uni 11578:2015 con punti di ancoraggio per superfici orizzontali, verticali e inclinate: targhetta identificativa in alluminio (tipo a) da apporre in corrispondenza del punto targhetta identificativa in alluminio (tipo a) da apporre in corrispondenza del punto 	pag.	26
<ul style="list-style-type: none"> [21.03.01.002] Risanamento di strutture intelaiate in cemento armato per ... ogni m² d'intervento e per ogni cm successivo ai primi 2. 	pag.	27
<ul style="list-style-type: none"> [21.03.01.001] Risanamento di strutture intelaiate in cemento armato per ... m. per ogni m² d'intervento e per i primi 2 cm di spessore 	pag.	28
<ul style="list-style-type: none"> Tinteggiatura di superfici esterne 	pag.	28

• Tinteggiatura di superfici esterne	pag.	29
• [An.04] lavori di manutenzione straordinaria da eseguire sulle su ... n alluminio e sotto le indicazioni della direzione lavori	pag.	29
• [23.04.12] Pulitore fungicida igienizzante a base acqua, senza ipoc ... era a regola d'arte seguendo le indicazioni del produttore	pag.	30
• Formazione intonaci esterni tradizionali	pag.	30
• [An.03] lavori di pulizia mediante idrolavaggio con acqua tiepida ... superfici per renderle idonee alle successive lavorazioni	pag.	31
• Montaggio di pluviali e canne di ventilazione	pag.	31
• Smontaggio ponteggio	pag.	32
• Demolizione di tramezzature eseguita a mano	pag.	32
• Rimozione di impianti	pag.	33
• Rimozione di apparecchi igienico sanitari	pag.	33
• Realizzazione di contropareti e controsoffitti	pag.	34
• Montaggio di porte interne	pag.	34
• Formazione intonaci esterni tradizionali	pag.	34
• Realizzazione della rete di distribuzione di impianto idrico-sanitario	pag.	35
• Realizzazione della rete di distribuzione di impianto idrico-sanitario	pag.	35
• Realizzazione della rete di distribuzione di impianto idrico-sanitario	pag.	36
• Realizzazione della rete di distribuzione di impianto idrico-sanitario	pag.	36
• Montaggio di serramenti interni	pag.	37
• Realizzazione della rete di distribuzione di impianto idrico-sanitario	pag.	37
• Realizzazione della rete di distribuzione di impianto idrico-sanitario	pag.	38
• Realizzazione della rete di distribuzione di impianto idrico-sanitario	pag.	38
• Realizzazione della rete di distribuzione di impianto idrico-sanitario	pag.	38
• Realizzazione della rete di distribuzione di impianto idrico-sanitario	pag.	39
• Realizzazione della rete di distribuzione di impianto idrico-sanitario	pag.	39
Rischi individuati nelle lavorazioni e relative misure preventive e protettive	pag.	41
Attrezzature utilizzate nelle lavorazioni	pag.	50
Macchine utilizzate nelle lavorazioni	pag.	57
Potenza sonora attrezzature e macchine	pag.	59
Coordinamento generale del psc	pag.	65
Coordinamento delle lavorazioni e fasi	pag.	66
Coordinamento per uso comune di apprestamenti, attrezzature, infrastrutture, mezzi e servizi di protezione collettiva	pag.	121
Modalita' organizzative della cooperazione, del coordinamento e della reciproca informazione tra le imprese/lavoratori autonomi	pag.	122
Disposizioni per la consultazione degli rls	pag.	123
Organizzazione servizio di pronto soccorso, antincendio ed evacuazione dei lavoratori	pag.	124
Conclusioni generali	pag.	125

Vittoria, 23/12/2022

Firma


ALLEGATO "A"

Comune di Vittoria

Libero Consorzio Comunale di Ragusa

DIAGRAMMA DI GANTT

cronoprogramma dei lavori

(Allegato XV e art. 100 del D.Lgs. 9 aprile 2008, n. 81 e s.m.i.)
(D.Lgs. 3 agosto 2009, n. 106)

OGGETTO: Progetto di Fattibilità Tecnica Economica per rigenerazione Palazzetto dello Sport di via La China.

COMMITTENTE: Comune di Vittoria.

CANTIERE: Via La China 11, Vittoria (Ragusa)

Vittoria, 23/12/2022

IL COORDINATORE DELLA SICUREZZA



(Ingegnere Mallia Davide)

per presa visione

IL COMMITTENTE

(Sindaco pro-tempore Aiello Francesco)

Ingegnere Mallia Davide

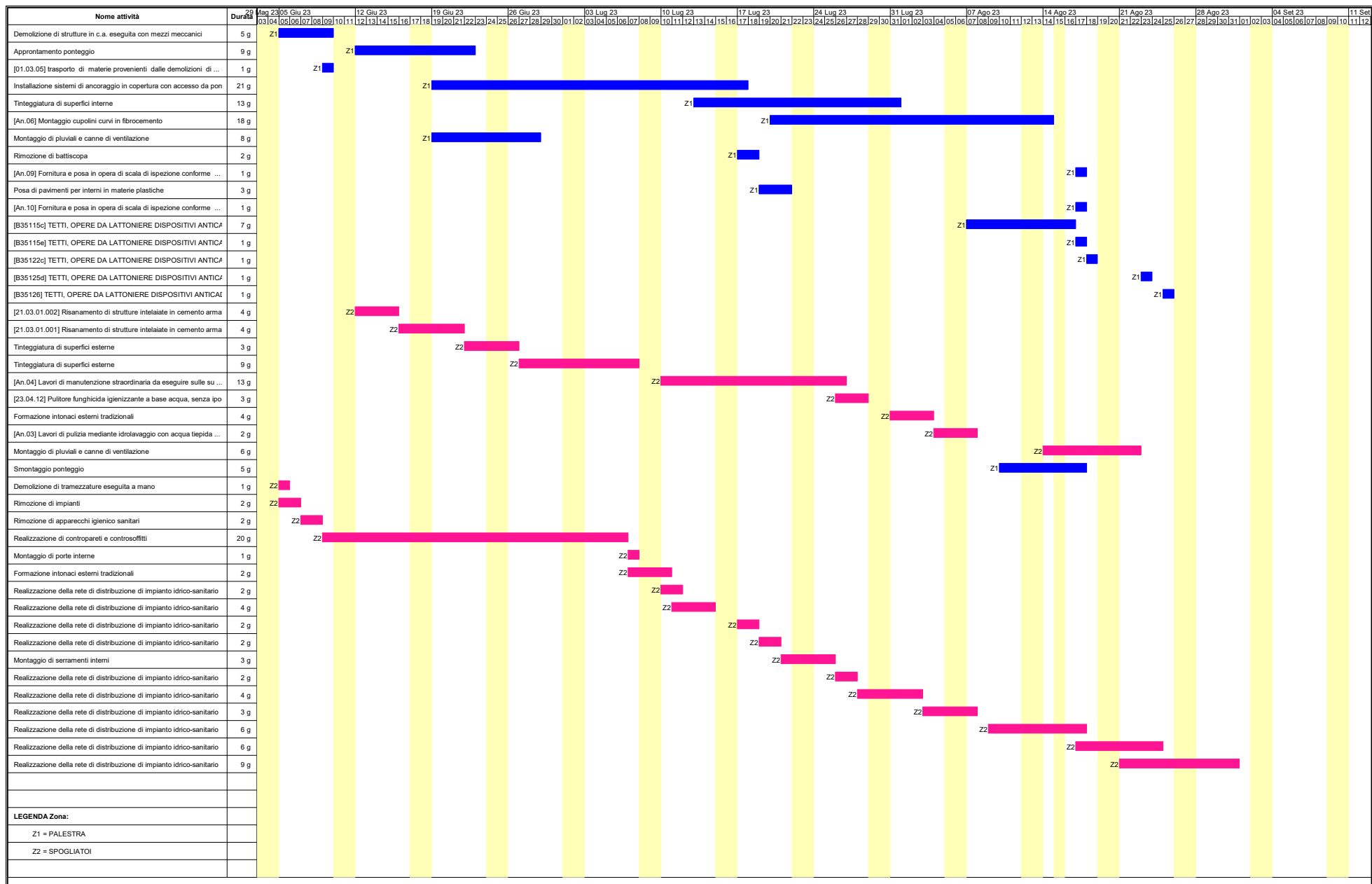
Via Carlo Alberto, 132 - 93016 RIESI (CL)

93016 Riesi (CL)

Tel.: 333 6817800 - Fax: -----

E-Mail: ingegneredavidemallia@hotmail.it

CerTus by Guido Cianciulli - Copyright ACCA software S.p.A.



ALLEGATO "B"

Comune di Vittoria

Libero Consorzio Comunale di Ragusa

ANALISI E VALUTAZIONE DEI RISCHI

(Allegato XV e art. 100 del D.Lgs. 9 aprile 2008, n. 81 e s.m.i.)
(D.Lgs. 3 agosto 2009, n. 106)


OGGETTO: Progetto di Fattibilità Tecnica Economica per rigenerazione Palazzetto dello Sport di via La China.

COMMITTENTE: Comune di Vittoria.

CANTIERE: Via La China 11, Vittoria (Ragusa)

Vittoria, 23/12/2022

IL COORDINATORE DELLA SICUREZZA



(Ingegnere Mallia Davide)

per presa visione

IL COMMITTENTE

(Sindaco pro-tempore Aiello Francesco)

Ingegnere Mallia Davide

Via Carlo Alberto, 132 - 93016 RIESI (CL)

93016 Riesi (CL)

Tel.: 333 6817800 - Fax: -----

E-Mail: ingegneredavidemallia@hotmail.it

CerTus by Guido Cianciulli - Copyright ACCA software S.p.A.

ANALISI E VALUTAZIONE DEI RISCHI

La valutazione dei rischi è stata effettuata ai sensi della normativa italiana vigente:

- **D.Lgs. 9 aprile 2008, n. 81**, "Attuazione dell'art. 1 della legge 3 agosto 2007, n. 123, in materia di tutela della salute e della sicurezza nei luoghi di lavoro".

Testo coordinato con:

- **D.L. 3 giugno 2008, n. 97**, convertito con modificazioni dalla **L. 2 agosto 2008, n. 129**;
- **D.L. 25 giugno 2008, n. 112**, convertito con modificazioni dalla **L. 6 agosto 2008, n. 133**;
- **D.L. 30 dicembre 2008, n. 207**, convertito con modificazioni dalla **L. 27 febbraio 2009, n. 14**;
- **L. 18 giugno 2009, n. 69**;
- **L. 7 luglio 2009, n. 88**;
- **D.Lgs. 3 agosto 2009, n. 106**;
- **D.L. 30 dicembre 2009, n. 194**, convertito con modificazioni dalla **L. 26 febbraio 2010, n. 25**;
- **D.L. 31 maggio 2010, n. 78**, convertito con modificazioni dalla **L. 30 luglio 2010, n. 122**;
- **L. 4 giugno 2010, n. 96**;
- **L. 13 agosto 2010, n. 136**;
- **Sentenza della Corte costituzionale 2 novembre 2010, n. 310**;
- **D.L. 29 dicembre 2010, n. 225**, convertito con modificazioni dalla **L. 26 febbraio 2011, n. 10**;
- **D.L. 12 maggio 2012, n. 57**, convertito con modificazioni dalla **L. 12 luglio 2012, n. 101**;
- **L. 1 ottobre 2012, n. 177**;
- **L. 24 dicembre 2012, n. 228**;
- **D.Lgs. 13 marzo 2013, n. 32**;
- **D.P.R. 28 marzo 2013, n. 44**;
- **D.L. 21 giugno 2013, n. 69**, convertito con modificazioni dalla **L. 9 agosto 2013, n. 98**;
- **D.L. 28 giugno 2013, n. 76**, convertito con modificazioni dalla **L. 9 agosto 2013, n. 99**;
- **D.L. 14 agosto 2013, n. 93**, convertito con modificazioni dalla **L. 15 ottobre 2013, n. 119**;
- **D.L. 31 agosto 2013, n. 101**, convertito con modificazioni dalla **L. 30 ottobre 2013, n. 125**;
- **D.L. 23 dicembre 2013, n. 145**, convertito con modificazioni dalla **L. 21 febbraio 2014, n. 9**;
- **D.Lgs. 19 febbraio 2014, n. 19**;
- **D.Lgs. 15 giugno 2015, n. 81**;
- **L. 29 luglio 2015, n. 115**;
- **D.Lgs. 14 settembre 2015, n. 151**;
- **D.L. 30 dicembre 2015, n. 210** convertito con modificazioni dalla **L. 25 febbraio 2016, n. 21**;
- **D.Lgs. 15 febbraio 2016, n. 39**;
- **D.Lgs. 1 agosto 2016, n. 159**;
- **Accordo 7 luglio 2016**;
- **D.L. 30 dicembre 2016, n. 244** convertito con modificazioni dalla **L. 27 febbraio 2017, n. 19**;
- **D.D. 6 giugno 2018, n. 12**.

Individuazione del criterio generale seguito per la valutazione dei rischi

La valutazione del rischio [R], necessaria per definire le priorità degli interventi di miglioramento della sicurezza aziendale, è stata effettuata tenendo conto dell'entità del danno [E] (funzione delle conseguenze sulle persone in base ad eventuali conoscenze statistiche o in base al registro degli infortuni o a previsioni ipotizzabili) e della probabilità di accadimento dello stesso [P] (funzione di valutazioni di carattere tecnico e organizzativo, quali le misure di prevenzione e protezione adottate -collettive e individuali-, e funzione dell'esperienza lavorativa degli addetti e del grado di formazione, informazione e addestramento ricevuto).

La metodologia per la valutazione "semi-quantitativa" dei rischi occupazionali generalmente utilizzata è basata sul metodo "a matrice" di seguito esposto.

La **Probabilità di accadimento [P]** è la quantificazione (stima) della probabilità che il danno, derivante da un fattore di rischio dato, effettivamente si verifichi. Essa può assumere un valore sintetico tra 1 e 4, secondo la seguente gamma di soglie di probabilità di accadimento:

Soglia	Descrizione della probabilità di accadimento	Valore
Molto probabile	1) Sono noti episodi in cui il pericolo ha causato danno, 2) Il pericolo può trasformarsi in danno con una correlazione, 3) Il verificarsi del danno non susciterebbe sorpresa.	[P4]
Probabile	1) E' noto qualche episodio in cui il pericolo ha causato danno, 2) Il pericolo può trasformarsi in danno anche se non in modo automatico, 3) Il verificarsi del danno susciterebbe scarsa sorpresa.	[P3]
Poco probabile	1) Sono noti rari episodi già verificati, 2) Il danno può verificarsi solo in circostanze particolari,	[P2]

	3) Il verificarsi del danno susciterebbe sorpresa.	
Improbabile	1) Non sono noti episodi già verificati, 2) Il danno si può verificare solo per una concatenazione di eventi improbabili e tra loro indipendenti, 3) Il verificarsi del danno susciterebbe incredulità.	[P1]

L'Entità del danno [E] è la quantificazione (stima) del potenziale danno derivante da un fattore di rischio dato. Essa può assumere un valore sintetico tra 1 e 4, secondo la seguente gamma di soglie di danno:

Soglia	Descrizione dell'entità del danno	Valore
Gravissimo	1) Infortunio con lesioni molto gravi irreversibili e invalidità totale o conseguenze letali, 2) Esposizione cronica con effetti letali o totalmente invalidanti.	[E4]
Grave	1) Infortunio o inabilità temporanea con lesioni significative irreversibili o invalidità parziale. 2) Esposizione cronica con effetti irreversibili o parzialmente invalidanti.	[E3]
Significativo	1) Infortunio o inabilità temporanea con disturbi o lesioni significative reversibili a medio termine. 2) Esposizione cronica con effetti reversibili.	[E2]
Lieve	1) Infortunio o inabilità temporanea con effetti rapidamente reversibili. 2) Esposizione cronica con effetti rapidamente reversibili.	[E1]

Individuato uno specifico pericolo o fattore di rischio, il valore numerico del rischio [R] è stimato quale prodotto dell'Entità del danno [E] per la Probabilità di accadimento [P] dello stesso.

$$[R] = [P] \times [E]$$

Il **Rischio [R]**, quindi, è la quantificazione (stima) del rischio. Esso può assumere un valore sintetico compreso tra 1 e 16, come si può evincere dalla matrice del rischio di seguito riportata.

Rischio [R]	Improbabile [P1]	Poco probabile [P2]	Probabile [P3]	Molto probabile [P4]
Danno lieve [E1]	Rischio basso [P1]X[E1]=1	Rischio basso [P2]X[E1]=2	Rischio moderato [P3]X[E1]=3	Rischio moderato [P4]X[E1]=4
Danno significativo [E2]	Rischio basso [P1]X[E2]=2	Rischio moderato [P2]X[E2]=4	Rischio medio [P3]X[E2]=6	Rischio rilevante [P4]X[E2]=8
Danno grave [E3]	Rischio moderato [P1]X[E3]=3	Rischio medio [P2]X[E3]=6	Rischio rilevante [P3]X[E3]=9	Rischio alto [P4]X[E3]=12
Danno gravissimo [E4]	Rischio moderato [P1]X[E4]=4	Rischio rilevante [P2]X[E4]=8	Rischio alto [P3]X[E4]=12	Rischio alto [P4]X[E4]=16

ESITO DELLA VALUTAZIONE DEI RISCHI

Sigla	Attività	Entità del Danno Probabilità
	- LAVORAZIONI E FASI -	
	Demolizione di strutture in c.a. eseguita con mezzi meccanici (max. presenti 3.92 uomini al giorno, per max. ore complessive 31.35)	
LF	Entità del Danno Lieve/Probabilità Improbabile = [495.56 ore]	
	Entità del Danno Lieve/Probabilità Poco probabile = [3.09 ore]	
	Entità del Danno Significativo/Probabilità Improbabile = [10.74 ore]	
	Entità del Danno Significativo/Probabilità Probabile = [22.97 ore]	
	Entità del Danno Grave/Probabilità Improbabile = [15.40 ore]	
	Entità del Danno Grave/Probabilità Poco probabile = [17.48 ore]	
	Entità del Danno Grave/Probabilità Probabile = [14.83 ore]	
	Entità del Danno Gravissimo/Probabilità Probabile = [17.48 ore]	
LV	Addetto alla demolizione di strutture in c.a. eseguita con mezzi meccanici (Max. ore 31.35)	
AT	Attrezzi manuali	
RS	Punture, tagli, abrasioni	E1 * P1 = 1
RS	Urti, colpi, impatti, compressioni	E1 * P1 = 1
AT	Centralina idraulica a motore	
RS	Cesoiamenti, stritolamenti	E1 * P1 = 1
RS	Inalazione fumi, gas, vapori	E1 * P1 = 1
RS	Scoppio	E1 * P1 = 1
RS	Urti, colpi, impatti, compressioni	E1 * P1 = 1

Sigla	Attività	Entità del Danno Probabilità
AT	Cesoie pneumatiche	
RS	Caduta dall'alto	E1 * P1 = 1
RS	Cesoamenti, stritolamenti	E1 * P1 = 1
RS	Urti, colpi, impatti, compressioni	E1 * P1 = 1
AT	Compressore con motore endotermico	
RS	Getti, schizzi	E1 * P1 = 1
RS	Inalazione fumi, gas, vapori	E1 * P1 = 1
RS	Incendi, esplosioni	E1 * P1 = 1
RS	Rumore	E1 * P1 = 1
AT	Martello demolitore pneumatico	
RS	Inalazione fumi, gas, vapori	E1 * P1 = 1
RS	Inalazione polveri, fibre	E1 * P1 = 1
RS	Movimentazione manuale dei carichi	E1 * P1 = 1
RS	Rumore	E1 * P1 = 1
RS	Scivolamenti, cadute a livello	E1 * P1 = 1
RS	Urti, colpi, impatti, compressioni	E1 * P1 = 1
RS	Vibrazioni	E1 * P1 = 1
AT	Smerigliatrice angolare (flessibile)	
RS	Elettrocuzione	E1 * P1 = 1
RS	Inalazione polveri, fibre	E1 * P1 = 1
RS	Punture, tagli, abrasioni	E1 * P1 = 1
RS	Rumore	E1 * P1 = 1
RS	Vibrazioni	E1 * P1 = 1
RS	Seppellimento, sprofondamento	E3 * P2 = 6
RS	Inalazione polveri, fibre	E2 * P3 = 6
MC1	M.M.C. (sollevamento e trasporto) [Le azioni di sollevamento e trasporto dei carichi sono accettabili.]	E1 * P1 = 1
RM	Rumore per "Operaio comune polivalente (demolizioni)" [Il livello di esposizione è "Maggiore dei valori superiori di azione: 85 dB(A) e 137 dB(C)".]	E3 * P3 = 9
RS	Caduta dall'alto	E4 * P3 = 12
VB	Vibrazioni per "Operaio comune polivalente (demolizioni)" [HAV "Compreso tra 2,5 e 5,0 m/s²", WBV "Non presente"]	E3 * P3 = 9
MA	Autocarro (Max. ore 31.35)	
RS	Cesoamenti, stritolamenti	E2 * P1 = 2
RS	Getti, schizzi	E2 * P1 = 2
RS	Inalazione polveri, fibre	E1 * P1 = 1
RM	Rumore per "Operatore autocarro" [Il livello di esposizione è "Minore dei valori inferiori di azione: 80 dB(A) e 135 dB(C)".]	E1 * P1 = 1
RS	Incendi, esplosioni	E3 * P1 = 3
RS	Investimento, ribaltamento	E3 * P1 = 3
RS	Urti, colpi, impatti, compressioni	E2 * P1 = 2
VB	Vibrazioni per "Operatore autocarro" [HAV "Non presente", WBV "Inferiore a 0,5 m/s²"]	E2 * P1 = 2
MA	Dumper (Max. ore 31.35)	
RS	Cesoamenti, stritolamenti	E2 * P1 = 2
RS	Inalazione polveri, fibre	E1 * P1 = 1
RS	Incendi, esplosioni	E3 * P1 = 3
RS	Investimento, ribaltamento	E3 * P1 = 3
RM	Rumore per "Operatore dumper" [Il livello di esposizione è "Maggiore dei valori superiori di azione: 85 dB(A) e 137 dB(C)".]	E3 * P3 = 9
VB	Vibrazioni per "Operatore dumper" [HAV "Non presente", WBV "Compreso tra 0,5 e 1 m/s²"]	E2 * P3 = 6
MA	Pala meccanica (Max. ore 31.35)	
RS	Cesoamenti, stritolamenti	E2 * P1 = 2
RS	Inalazione polveri, fibre	E1 * P1 = 1
RS	Incendi, esplosioni	E3 * P1 = 3
RS	Investimento, ribaltamento	E3 * P1 = 3
RM	Rumore per "Operatore pala meccanica" [Il livello di esposizione è "Minore dei valori inferiori di azione: 80 dB(A) e 135 dB(C)".]	E1 * P1 = 1
RS	Scivolamenti, cadute a livello	E1 * P1 = 1
VB	Vibrazioni per "Operatore pala meccanica" [HAV "Non presente", WBV "Compreso tra 0,5 e 1 m/s²"]	E2 * P3 = 6
MA	Escavatore con martello demolitore (Max. ore 31.35)	
RS	Cesoamenti, stritolamenti	E2 * P1 = 2
RS	Elettrocuzione	E3 * P1 = 3
RS	Inalazione polveri, fibre	E1 * P2 = 2
RS	Incendi, esplosioni	E3 * P1 = 3
RS	Investimento, ribaltamento	E3 * P1 = 3
RM	Rumore per "Operatore escavatore con martello demolitore" [Il livello di esposizione è "Maggiore dei valori superiori di azione: 85 dB(A) e 137 dB(C)".]	E3 * P3 = 9
RS	Scivolamenti, cadute a livello	E1 * P1 = 1
VB	Vibrazioni per "Operatore escavatore con martello demolitore" [HAV "Non presente", WBV "Compreso tra 0,5 e 1 m/s²"]	E2 * P3 = 6
LF	Approntamento ponteggio <Nessuna impresa definita> (max. presenti 19.83 uomini al giorno, per max. ore complessive 158.66)	

Sigla	Attività	Entità del Danno Probabilità
	Entità del Danno Lieve/Probabilità Improbabile = [2062.54 ore] Entità del Danno Significativo/Probabilità Improbabile = [158.66 ore] Entità del Danno Gravissimo/Probabilità Improbabile = [317.31 ore] Entità del Danno Gravissimo/Probabilità Poco probabile = [317.31 ore]	
LF		
LV	Ponteggiatore (Max. ore 158.66)	
AT	Argano a bandiera	
RS	Caduta dall'alto	E4 * P2 = 8
RS	Caduta di materiale dall'alto o a livello	E4 * P2 = 8
RS	Elettrocuzione	E4 * P1 = 4
RS	Scivolamenti, cadute a livello	E1 * P1 = 1
RS	Urti, colpi, impatti, compressioni	E2 * P1 = 2
AT	Attrezzi manuali	
RS	Punture, tagli, abrasioni	E1 * P1 = 1
RS	Urti, colpi, impatti, compressioni	E1 * P1 = 1
AT	Scala semplice	
RS	Caduta dall'alto	E1 * P1 = 1
RS	Urti, colpi, impatti, compressioni	E1 * P1 = 1
RS	Movimentazione manuale dei carichi	E1 * P1 = 1
AT	Trapano elettrico	
RS	Elettrocuzione	E1 * P1 = 1
RS	Inalazione polveri, fibre	E1 * P1 = 1
RS	Punture, tagli, abrasioni	E1 * P1 = 1
RS	Rumore	E1 * P1 = 1
RS	Vibrazioni	E1 * P1 = 1
RS	Caduta dall'alto	E4 * P1 = 4
RM	Rumore per "Ponteggiatore" [Il livello di esposizione è "Minore dei valori inferiori di azione: 80 dB(A) e 135 dB(C)".]	E1 * P1 = 1
MC1	M.M.C. (sollevamento e trasporto) [Le azioni di sollevamento e trasporto dei carichi sono accettabili.]	E1 * P1 = 1
	[01.03.05] trasporto di materie provenienti dalle demolizioni di ... carica da compensarsi a parte. - per ogni m³ e per ogni km (max. presenti 0.38 uomini al giorno, per max. ore complessive 3.00)	
LF	Entità del Danno Lieve/Probabilità Improbabile = [5.85 ore] Entità del Danno Significativo/Probabilità Improbabile = [4.59 ore] Entità del Danno Grave/Probabilità Improbabile = [2.85 ore]	
MA	Autocarro (Max. ore 3.00)	
RS	Cesoamenti, stritolamenti	E2 * P1 = 2
RS	Getti, schizzi	E2 * P1 = 2
RS	Inalazione polveri, fibre	E1 * P1 = 1
RM	Rumore per "Operatore autocarro" [Il livello di esposizione è "Minore dei valori inferiori di azione: 80 dB(A) e 135 dB(C)".]	E1 * P1 = 1
RS	Incendi, esplosioni	E3 * P1 = 3
RS	Investimento, ribaltamento	E3 * P1 = 3
RS	Urti, colpi, impatti, compressioni	E2 * P1 = 2
VB	Vibrazioni per "Operatore autocarro" [HAV "Non presente", WBV "Inferiore a 0,5 m/s²"]	E2 * P1 = 2
	Installazione sistemi di ancoraggio in copertura con accesso da ponteggio (max. presenti 1.92 uomini al giorno, per max. ore complessive 15.32)	
LF	Entità del Danno Lieve/Probabilità Improbabile = [199.17 ore] Entità del Danno Significativo/Probabilità Improbabile = [15.32 ore] Entità del Danno Grave/Probabilità Poco probabile = [14.55 ore] Entità del Danno Grave/Probabilità Probabile = [3.83 ore] Entità del Danno Gravissimo/Probabilità Improbabile = [15.32 ore] Entità del Danno Gravissimo/Probabilità Poco probabile = [30.64 ore] Entità del Danno Gravissimo/Probabilità Molto probabile = [11.49 ore]	
LV	Addetto all'installazione sistemi di ancoraggio in copertura con accesso da ponteggio (Max. ore 15.32)	
AT	Argano a bandiera	
RS	Caduta dall'alto	E4 * P2 = 8
RS	Caduta di materiale dall'alto o a livello	E4 * P2 = 8
RS	Elettrocuzione	E4 * P1 = 4
RS	Scivolamenti, cadute a livello	E1 * P1 = 1
RS	Urti, colpi, impatti, compressioni	E2 * P1 = 2
AT	Attrezzi manuali	
RS	Punture, tagli, abrasioni	E1 * P1 = 1
RS	Urti, colpi, impatti, compressioni	E1 * P1 = 1
AT	Ponteggio metallico fisso	
RS	Caduta dall'alto	E1 * P1 = 1
RS	Caduta di materiale dall'alto o a livello	E1 * P1 = 1
RS	Scivolamenti, cadute a livello	E1 * P1 = 1
AT	Trapano elettrico	
RS	Elettrocuzione	E1 * P1 = 1
RS	Inalazione polveri, fibre	E1 * P1 = 1

Sigla	Attività	Entità del Danno Probabilità
RS	Punture, tagli, abrasioni	E1 * P1 = 1
RS	Rumore	E1 * P1 = 1
RS	Vibrazioni	E1 * P1 = 1
RS	Caduta dall'alto	E4 * P4 = 16
RS	Caduta di materiale dall'alto o a livello	E3 * P2 = 6
CH	Chimico [Rischio sicuramente: "Irrilevante per la salute".]	E1 * P1 = 1
RM	Rumore per "Operaio comune (assistenza murature)" [Il livello di esposizione è "Maggiore dei valori superiori di azione: 85 dB(A) e 137 dB(C)".]	E3 * P3 = 9
RS	Scivolamenti, cadute a livello	E1 * P1 = 1
LF	Tinteggiatura di superfici interne (max. presenti 1.91 uomini al giorno, per max. ore complessive 15.32)	
	Entità del Danno Lieve/Probabilità Improbabile = [107.22 ore]	
	Entità del Danno Significativo/Probabilità Improbabile = [30.63 ore]	
	Entità del Danno Grave/Probabilità Poco probabile = [14.55 ore]	
	Entità del Danno Gravissimo/Probabilità Improbabile = [30.63 ore] Entità del Danno Gravissimo/Probabilità Poco probabile = [61.27 ore]	
LV	Addetto alla tinteggiatura di superfici interne (Max. ore 15.32)	
AT	Argano a bandiera	
RS	Caduta dall'alto	E4 * P2 = 8
RS	Caduta di materiale dall'alto o a livello	E4 * P2 = 8
RS	Elettrocuzione	E4 * P1 = 4
RS	Scivolamenti, cadute a livello	E1 * P1 = 1
RS	Urti, colpi, impatti, compressioni	E2 * P1 = 2
AT	Argano a cavalletto	
RS	Caduta dall'alto	E4 * P2 = 8
RS	Caduta di materiale dall'alto o a livello	E4 * P2 = 8
RS	Urti, colpi, impatti, compressioni	E2 * P1 = 2
RS	Scivolamenti, cadute a livello	E1 * P1 = 1
RS	Elettrocuzione	E4 * P1 = 4
AT	Attrezzi manuali	
RS	Punture, tagli, abrasioni	E1 * P1 = 1
RS	Urti, colpi, impatti, compressioni	E1 * P1 = 1
AT	Ponte su cavalletti	
RS	Scivolamenti, cadute a livello	E1 * P1 = 1
RS	Caduta di materiale dall'alto o a livello	E3 * P2 = 6
CH	Chimico [Rischio sicuramente: "Irrilevante per la salute".]	E1 * P1 = 1
MC3	M.M.C. (elevata frequenza) [Il livello di rischio globale per i lavoratori è accettabile.]	E1 * P1 = 1
LF	[An.06] Montaggio cupolini curvi in fibrocemento (max. presenti 9.78 uomini al giorno, per max. ore complessive 78.22)	
	Entità del Danno Lieve/Probabilità Improbabile = [1877.33 ore]	
	Entità del Danno Grave/Probabilità Poco probabile = [74.31 ore]	
	Entità del Danno Grave/Probabilità Probabile = [100.12 ore]	
LV	Muratore (Max. ore 78.22)	
AT	Attrezzi manuali	
RS	Punture, tagli, abrasioni	E1 * P1 = 1
RS	Urti, colpi, impatti, compressioni	E1 * P1 = 1
AT	Betoniera a bicchiere	
RS	Caduta di materiale dall'alto o a livello	E1 * P1 = 1
RS	Cesoamenti, stritolamenti	E1 * P1 = 1
RS	Elettrocuzione	E1 * P1 = 1
RS	Getti, schizzi	E1 * P1 = 1
RS	Inalazione polveri, fibre	E1 * P1 = 1
RS	Rumore	E1 * P1 = 1
RS	Urti, colpi, impatti, compressioni	E1 * P1 = 1
RS	Movimentazione manuale dei carichi	E1 * P1 = 1
AT	Ponteggio metallico fisso	
RS	Caduta dall'alto	E1 * P1 = 1
RS	Caduta di materiale dall'alto o a livello	E1 * P1 = 1
RS	Scivolamenti, cadute a livello	E1 * P1 = 1
AT	Ponte su cavalletti	
RS	Scivolamenti, cadute a livello	E1 * P1 = 1
AT	Scala semplice	
RS	Caduta dall'alto	E1 * P1 = 1
RS	Urti, colpi, impatti, compressioni	E1 * P1 = 1
RS	Movimentazione manuale dei carichi	E1 * P1 = 1
AT	Sega circolare	
RS	Elettrocuzione	E1 * P1 = 1
RS	Inalazione polveri, fibre	E1 * P1 = 1
RS	Punture, tagli, abrasioni	E1 * P1 = 1
RS	Rumore	E1 * P1 = 1
RS	Scivolamenti, cadute a livello	E1 * P1 = 1

Sigla	Attività	Entità del Danno Probabilità
RS	Urti, colpi, impatti, compressioni	E1 * P1 = 1
RS	Caduta dall'alto	E3 * P3 = 9
RS	Caduta di materiale dall'alto o a livello	E3 * P2 = 6
MC1	M.M.C. (sollevamento e trasporto) [Le azioni di sollevamento e trasporto dei carichi sono accettabili.]	E1 * P1 = 1
RM	Rumore per "Operaio comune (murature)" [Il livello di esposizione è "Maggiore dei valori superiori di azione: 85 dB(A) e 137 dB(C)".]	E3 * P3 = 9
Montaggio di pluviali e canne di ventilazione (max. presenti 1.85 uomini al giorno, per max. ore complessive 14.83)		
LF	Entità del Danno Lieve/Probabilità Improbabile	= [103.79 ore]
	Entità del Danno Significativo/Probabilità Improbabile	= [14.83 ore]
	Entità del Danno Gravissimo/Probabilità Improbabile	= [14.83 ore]
	Entità del Danno Gravissimo/Probabilità Poco probabile	= [29.66 ore]
	Entità del Danno Gravissimo/Probabilità Probabile	= [14.09 ore]
LV	Addetto al montaggio di pluviali e canne di ventilazione (Max. ore 14.83)	
AT	Argano a bandiera	
RS	Caduta dall'alto	E4 * P2 = 8
RS	Caduta di materiale dall'alto o a livello	E4 * P2 = 8
RS	Elettrocuzione	E4 * P1 = 4
RS	Scivolamenti, cadute a livello	E1 * P1 = 1
RS	Urti, colpi, impatti, compressioni	E2 * P1 = 2
AT	Attrezzi manuali	
RS	Punture, tagli, abrasioni	E1 * P1 = 1
RS	Urti, colpi, impatti, compressioni	E1 * P1 = 1
AT	Ponteggio metallico fisso	
RS	Caduta dall'alto	E1 * P1 = 1
RS	Caduta di materiale dall'alto o a livello	E1 * P1 = 1
RS	Scivolamenti, cadute a livello	E1 * P1 = 1
RS	Caduta dall'alto	E4 * P3 = 12
RS	Caduta di materiale dall'alto o a livello	E1 * P1 = 1
Rimozione di battiscopa (max. presenti 3.26 uomini al giorno, per max. ore complessive 26.10)		
LF	Entità del Danno Lieve/Probabilità Improbabile	= [286.72 ore]
	Entità del Danno Significativo/Probabilità Improbabile	= [4.04 ore]
	Entità del Danno Grave/Probabilità Improbabile	= [2.51 ore]
	Entità del Danno Grave/Probabilità Probabile	= [8.92 ore]
LV	Addetto alla rimozione di pavimento in marmo (Max. ore 26.10)	
AT	Attrezzi manuali	
RS	Punture, tagli, abrasioni	E1 * P1 = 1
RS	Urti, colpi, impatti, compressioni	E1 * P1 = 1
AT	Martello demolitore elettrico	
RS	Elettrocuzione	E1 * P1 = 1
RS	Inalazione polveri, fibre	E1 * P1 = 1
RS	Rumore	E1 * P1 = 1
RS	Urti, colpi, impatti, compressioni	E1 * P1 = 1
RS	Vibrazioni	E1 * P1 = 1
AT	Canale per scarico macerie	
RS	Caduta di materiale dall'alto o a livello	E1 * P1 = 1
RS	Inalazione polveri, fibre	E1 * P1 = 1
RS	Caduta di materiale dall'alto o a livello	E1 * P1 = 1
RS	Inalazione polveri, fibre	E1 * P1 = 1
MC1	M.M.C. (sollevamento e trasporto) [Le azioni di sollevamento e trasporto dei carichi sono accettabili.]	E1 * P1 = 1
RM	Rumore per "Operaio comune polivalente (demolizioni)" [Il livello di esposizione è "Maggiore dei valori superiori di azione: 85 dB(A) e 137 dB(C)".]	E3 * P3 = 9
VB	Vibrazioni per "Operaio comune polivalente (demolizioni)" [HAV "Compreso tra 2,5 e 5,0 m/s²", WBV "Non presente"]	E3 * P3 = 9
MA	Autocarro (Max. ore 26.10)	
RS	Cesoiamenti, stritolamenti	E2 * P1 = 2
RS	Getti, schizzi	E2 * P1 = 2
RS	Inalazione polveri, fibre	E1 * P1 = 1
RM	Rumore per "Operatore autocarro" [Il livello di esposizione è "Minore dei valori inferiori di azione: 80 dB(A) e 135 dB(C)".]	E1 * P1 = 1
RS	Incendi, esplosioni	E3 * P1 = 3
RS	Investimento, ribaltamento	E3 * P1 = 3
RS	Urti, colpi, impatti, compressioni	E2 * P1 = 2
VB	Vibrazioni per "Operatore autocarro" [HAV "Non presente", WBV "Inferiore a 0,5 m/s²"]	E2 * P1 = 2
[An.09] Fornitura e posa in opera di scala di ispezione conforme ... d'arte secondo le disposizioni della direzione dei lavori. (max. presenti 0.47 uomini al giorno, per max. ore complessive 3.76)		
LF	Entità del Danno Lieve/Probabilità Improbabile	= [90.17 ore]
	Entità del Danno Grave/Probabilità Poco probabile	= [3.57 ore]
	Entità del Danno Grave/Probabilità Probabile	= [4.81 ore]

Sigla	Attività	Entità del Danno Probabilità
LV	Muratore (Max. ore 3.76)	
AT	Attrezzi manuali	
RS	Punture, tagli, abrasioni	E1 * P1 = 1
RS	Urti, colpi, impatti, compressioni	E1 * P1 = 1
AT	Betoniera a bicchiere	
RS	Caduta di materiale dall'alto o a livello	E1 * P1 = 1
RS	Cesoamenti, stritolamenti	E1 * P1 = 1
RS	Elettrocuzione	E1 * P1 = 1
RS	Getti, schizzi	E1 * P1 = 1
RS	Inalazione polveri, fibre	E1 * P1 = 1
RS	Rumore	E1 * P1 = 1
RS	Urti, colpi, impatti, compressioni	E1 * P1 = 1
RS	Movimentazione manuale dei carichi	E1 * P1 = 1
AT	Ponteggio metallico fisso	
RS	Caduta dall'alto	E1 * P1 = 1
RS	Caduta di materiale dall'alto o a livello	E1 * P1 = 1
RS	Scivolamenti, cadute a livello	E1 * P1 = 1
AT	Ponte su cavalletti	
RS	Scivolamenti, cadute a livello	E1 * P1 = 1
AT	Scala semplice	
RS	Caduta dall'alto	E1 * P1 = 1
RS	Urti, colpi, impatti, compressioni	E1 * P1 = 1
RS	Movimentazione manuale dei carichi	E1 * P1 = 1
AT	Sega circolare	
RS	Elettrocuzione	E1 * P1 = 1
RS	Inalazione polveri, fibre	E1 * P1 = 1
RS	Punture, tagli, abrasioni	E1 * P1 = 1
RS	Rumore	E1 * P1 = 1
RS	Scivolamenti, cadute a livello	E1 * P1 = 1
RS	Urti, colpi, impatti, compressioni	E1 * P1 = 1
RS	Caduta dall'alto	E3 * P3 = 9
RS	Caduta di materiale dall'alto o a livello	E3 * P2 = 6
MC1	M.M.C. (sollevamento e trasporto) [Le azioni di sollevamento e trasporto dei carichi sono accettabili.]	E1 * P1 = 1
RM	Rumore per "Operaio comune (murature)" [Il livello di esposizione è "Maggiore dei valori superiori di azione: 85 dB(A) e 137 dB(C)".]	E3 * P3 = 9
	Posa di pavimenti per interni in materie plastiche (max. presenti 0.24 uomini al giorno, per max. ore complessive 1.89)	
LF	Entità del Danno Lieve/Probabilità Improbabile = [17.03 ore] Entità del Danno Significativo/Probabilità Improbabile = [3.79 ore] Entità del Danno Grave/Probabilità Poco probabile = [1.80 ore] Entità del Danno Gravissimo/Probabilità Improbabile = [3.79 ore] Entità del Danno Gravissimo/Probabilità Poco probabile = [7.57 ore]	
LV	Addetto alla posa di pavimenti per interni in materie plastiche (Max. ore 1.89)	
AT	Argano a bandiera	
RS	Caduta dall'alto	E4 * P2 = 8
RS	Caduta di materiale dall'alto o a livello	E4 * P2 = 8
RS	Elettrocuzione	E4 * P1 = 4
RS	Scivolamenti, cadute a livello	E1 * P1 = 1
RS	Urti, colpi, impatti, compressioni	E2 * P1 = 2
AT	Argano a cavalletto	
RS	Caduta dall'alto	E4 * P2 = 8
RS	Caduta di materiale dall'alto o a livello	E4 * P2 = 8
RS	Urti, colpi, impatti, compressioni	E2 * P1 = 2
RS	Scivolamenti, cadute a livello	E1 * P1 = 1
RS	Elettrocuzione	E4 * P1 = 4
AT	Attrezzi manuali	
RS	Punture, tagli, abrasioni	E1 * P1 = 1
RS	Urti, colpi, impatti, compressioni	E1 * P1 = 1
AT	Taglierina elettrica	
RS	Punture, tagli, abrasioni	E1 * P1 = 1
RS	Rumore	E1 * P1 = 1
RS	Urti, colpi, impatti, compressioni	E1 * P1 = 1
RS	Vibrazioni	E1 * P1 = 1
RS	Caduta di materiale dall'alto o a livello	E3 * P2 = 6
MC3	M.M.C. (elevata frequenza) [Il livello di rischio globale per i lavoratori è accettabile.]	E1 * P1 = 1
	[An.10] Fornitura e posa in opera di scala di ispezione conforme ... d'arte secondo le disposizioni della direzione dei lavori. (max. presenti 0.69 uomini al giorno, per max. ore complessive 5.49)	
LF	Entità del Danno Lieve/Probabilità Improbabile = [131.81 ore] Entità del Danno Grave/Probabilità Poco probabile = [5.22 ore] Entità del Danno Grave/Probabilità Probabile = [7.03 ore]	

Sigla	Attività	Entità del Danno Probabilità
LV	Muratore (Max. ore 5.49)	
AT	Attrezzi manuali	
RS	Punture, tagli, abrasioni	E1 * P1 = 1
RS	Urti, colpi, impatti, compressioni	E1 * P1 = 1
AT	Betoniera a bicchiere	
RS	Caduta di materiale dall'alto o a livello	E1 * P1 = 1
RS	Cesoiamenti, stritolamenti	E1 * P1 = 1
RS	Elettrocuzione	E1 * P1 = 1
RS	Getti, schizzi	E1 * P1 = 1
RS	Inalazione polveri, fibre	E1 * P1 = 1
RS	Rumore	E1 * P1 = 1
RS	Urti, colpi, impatti, compressioni	E1 * P1 = 1
RS	Movimentazione manuale dei carichi	E1 * P1 = 1
AT	Ponteggio metallico fisso	
RS	Caduta dall'alto	E1 * P1 = 1
RS	Caduta di materiale dall'alto o a livello	E1 * P1 = 1
RS	Scivolamenti, cadute a livello	E1 * P1 = 1
AT	Ponte su cavalletti	
RS	Scivolamenti, cadute a livello	E1 * P1 = 1
AT	Scala semplice	
RS	Caduta dall'alto	E1 * P1 = 1
RS	Urti, colpi, impatti, compressioni	E1 * P1 = 1
RS	Movimentazione manuale dei carichi	E1 * P1 = 1
AT	Sega circolare	
RS	Elettrocuzione	E1 * P1 = 1
RS	Inalazione polveri, fibre	E1 * P1 = 1
RS	Punture, tagli, abrasioni	E1 * P1 = 1
RS	Rumore	E1 * P1 = 1
RS	Scivolamenti, cadute a livello	E1 * P1 = 1
RS	Urti, colpi, impatti, compressioni	E1 * P1 = 1
RS	Caduta dall'alto	E3 * P3 = 9
RS	Caduta di materiale dall'alto o a livello	E3 * P2 = 6
MC1	M.M.C. (sollevamento e trasporto) [Le azioni di sollevamento e trasporto dei carichi sono accettabili.]	E1 * P1 = 1
RM	Rumore per "Operaio comune (murature)" [Il livello di esposizione è "Maggiore dei valori superiori di azione: 85 dB(A) e 137 dB(C)".]	E3 * P3 = 9
LF	<p>[B35115c] TETTI, OPERE DA LATTONIERE DISPOSITIVI ANTICADUTA PERMANENTI - LINEE VITA PER CALCESTRUZZO - LEGNO - ACCIAIO - MURATURA Dispositivo anticaduta TIPO C costituito da un sistema di ancoraggio (linea vita) contro le cadute dall'alto da parte del personale manutentore (antennisti, idraulici, tecnici d'impianti etc.) operante sulla copertura, sia piana sia inclinata, per strutture in calcestruzzo, legno, acciaio o muratura. Linea vita flessibile orizzontale conforme alle seguenti normative UNI EN 795:2012, UNI EN CEN/TS 16415:2013 e UNI 11578:2015, con interasse massimo tra due ancoraggi di 15 m per consentire l'utilizzo contemporaneo del dispositivo a 4 operatori. Il sistema deve essere costituito da: n. 2 ancoraggi di estremità costituiti da profilo verticale pieno a sezione circolare diametro esterno 50 mm saldato al centro di una piastra orizzontale asolata (160 x 250 x 10 mm) e con altezza variabile da 250 mm a 600 mm; ancoraggi intermedi da installare per tratte superiori a 15 m costituiti da profilo verticale pieno a sezione circolare diametro esterno 50 mm saldato al centro di una piastra orizzontale asolata (160 x 250 x 10 mm) e con altezza variabile da 250 mm a 600 mm; n. 1 fune in acciaio inox AISI 316 diametro 8 mm secondo en 12385, formazione 7 x 19 = 133 fili crociata dx.; carico di rottura minimo di 36 kN, completo ad un estremo di capocorda a occhiello con redance e manicotto di serraggio in alluminio; n. 1 blocco serra fune in alluminio con sistema di bloccaggio attraverso n. 3 grani inox di serraggio con resistenza complessiva del sistema di almeno 40 kN; n. 1 tenditore M12 chiuso con forcelle agli estremi in acciaio AISI 316; n. 1 assorbitore in acciaio inox AISI 302 costituito da una molla elicoidale a trazione, filo diametro 9 mm, lunghezza del corpo a riposo 220 mm con occhielli terminali in grado di garantire una forza trasmessa di massimo 8,5 kN, inserito all'interno di un cilindro di protezione in alluminio diametro 50 mm spessore 2 mm e dotato di sigilli di segnalazione di entrata in funzione del sistema; n. 1 targhetta identificativa dell'impianto in alluminio; n. 1 targhetta di accesso alla copertura in alluminio: dispositivi in acciaio S 275 JR zincati a caldo (spessore medio zincatura 70 - 85 µ a norma UNI EN 362) di altezza 600 mm, diametro 50 mm e fune delle seguenti lunghezze: 30 m</p> <p>(max. presenti 9.32 uomini al giorno, per max. ore complessive 74.55)</p> <p>Entità del Danno Lieve/Probabilità Improbabile = [1789.19 ore] Entità del Danno Grave/Probabilità Poco probabile = [70.82 ore] Entità del Danno Grave/Probabilità Probabile = [95.42 ore]</p>	
LV	Muratore (Max. ore 74.55)	
AT	Attrezzi manuali	
RS	Punture, tagli, abrasioni	E1 * P1 = 1

Sigla	Attività	Entità del Danno Probabilità
RS	Urti, colpi, impatti, compressioni	E1 * P1 = 1
AT	Betoniera a bicchiere	
RS	Caduta di materiale dall'alto o a livello	E1 * P1 = 1
RS	Cesoamenti, stritolamenti	E1 * P1 = 1
RS	Elettrocuzione	E1 * P1 = 1
RS	Getti, schizzi	E1 * P1 = 1
RS	Inalazione polveri, fibre	E1 * P1 = 1
RS	Rumore	E1 * P1 = 1
RS	Urti, colpi, impatti, compressioni	E1 * P1 = 1
RS	Movimentazione manuale dei carichi	E1 * P1 = 1
AT	Ponteggio metallico fisso	
RS	Caduta dall'alto	E1 * P1 = 1
RS	Caduta di materiale dall'alto o a livello	E1 * P1 = 1
RS	Scivolamenti, cadute a livello	E1 * P1 = 1
AT	Ponte su cavalletti	
RS	Scivolamenti, cadute a livello	E1 * P1 = 1
AT	Scala semplice	
RS	Caduta dall'alto	E1 * P1 = 1
RS	Urti, colpi, impatti, compressioni	E1 * P1 = 1
RS	Movimentazione manuale dei carichi	E1 * P1 = 1
AT	Sega circolare	
RS	Elettrocuzione	E1 * P1 = 1
RS	Inalazione polveri, fibre	E1 * P1 = 1
RS	Punture, tagli, abrasioni	E1 * P1 = 1
RS	Rumore	E1 * P1 = 1
RS	Scivolamenti, cadute a livello	E1 * P1 = 1
RS	Urti, colpi, impatti, compressioni	E1 * P1 = 1
RS	Caduta dall'alto	E3 * P3 = 9
RS	Caduta di materiale dall'alto o a livello	E3 * P2 = 6
MC1	M.M.C. (sollevamento e trasporto) [Le azioni di sollevamento e trasporto dei carichi sono accettabili.]	E1 * P1 = 1
RM	Rumore per "Operaio comune (murature)" [Il livello di esposizione è "Maggiore dei valori superiori di azione: 85 dB(A) e 137 dB(C)".]	E3 * P3 = 9
LF	<p>[B35115e] TETTI, OPERE DA LATTONIERE DISPOSITIVI ANTICADUTA PERMANENTI - LINEE VITA PER CALCESTRUZZO - LEGNO - ACCIAIO - MURATURA Dispositivo anticaduta TIPO C costituito da un sistema di ancoraggio (linea vita) contro le cadute dall'alto da parte del personale manutentore (antennisti, idraulici, tecnici d'impianti etc.) operante sulla copertura, sia piana sia inclinata, per strutture in calcestruzzo, legno, acciaio o muratura. Linea vita flessibile orizzontale conforme alle seguenti normative UNI EN 795:2012, UNI EN CEN/TS 16415:2013 e UNI 11578:2015, con interasse massimo tra due ancoraggi di 15 m per consentire l'utilizzo contemporaneo del dispositivo a 4 operatori. Il sistema deve essere costituito da: n. 2 ancoraggi di estremità costituiti da profilo verticale pieno a sezione circolare diametro esterno 50 mm saldato al centro di una piastra orizzontale asolata (160 x 250 x 10 mm) e con altezza variabile da 250 mm a 600 mm; ancoraggi intermedi da installare per tratte superiori a 15 m costituiti da profilo verticale pieno a sezione circolare diametro esterno 50 mm saldato al centro di una piastra orizzontale asolata (160 x 250 x 10 mm) e con altezza variabile da 250 mm a 600 mm; n. 1 fune in acciaio inox AISI 316 diametro 8 mm secondo en 12385, formazione 7 x 19 = 133 fili crociata dx.; carico di rottura minimo di 36 kN, completo ad un estremo di capocorda a occhiello con redance e manicotto di serraggio in alluminio; n. 1 blocco serra fune in alluminio con sistema di bloccaggio attraverso n. 3 grani inox di serraggio con resistenza complessiva del sistema di almeno 40 kN; n. 1 tenditore M12 chiuso con forcelle agli estremi in acciaio AISI 316; n. 1 assorbitore in acciaio inox AISI 302 costituito da una molla elicoidale a trazione, filo diametro 9 mm, lunghezza del corpo a riposo 220 mm con occhielli terminali in grado di garantire una forza trasmessa di massimo 8,5 kN, inserito all'interno di un cilindro di protezione in alluminio diametro 50 mm spessore 2 mm e dotato di sigilli di segnalazione di entrata in funzione del sistema; n. 1 targhetta identificativa dell'impianto in alluminio; n. 1 targhetta di accesso alla copertura in alluminio: dispositivi in acciaio S 275 JR zincati a caldo (spessore medio zincatura 70 - 85 µ a norma UNI EN 362) di altezza 600 mm, diametro 50 mm e fune delle seguenti lunghezze: 50 m</p> <p>(max. presenti 5.56 uomini al giorno, per max. ore complessive 44.50)</p> <p>Entità del Danno Lieve/Probabilità Improbabile = [1067.98 ore] Entità del Danno Grave/Probabilità Poco probabile = [42.27 ore] Entità del Danno Grave/Probabilità Probabile = [56.96 ore]</p>	
LV	Muratore (Max. ore 44.50)	
AT	Attrezzi manuali	
RS	Punture, tagli, abrasioni	E1 * P1 = 1
RS	Urti, colpi, impatti, compressioni	E1 * P1 = 1
AT	Betoniera a bicchiere	
RS	Caduta di materiale dall'alto o a livello	E1 * P1 = 1
RS	Cesoamenti, stritolamenti	E1 * P1 = 1

Sigla	Attività	Entità del Danno Probabilità
RS	Elettrocuzione	E1 * P1 = 1
RS	Getti, schizzi	E1 * P1 = 1
RS	Inalazione polveri, fibre	E1 * P1 = 1
RS	Rumore	E1 * P1 = 1
RS	Urti, colpi, impatti, compressioni	E1 * P1 = 1
RS	Movimentazione manuale dei carichi	E1 * P1 = 1
AT	Ponteggio metallico fisso	
RS	Caduta dall'alto	E1 * P1 = 1
RS	Caduta di materiale dall'alto o a livello	E1 * P1 = 1
RS	Scivolamenti, cadute a livello	E1 * P1 = 1
AT	Ponte su cavalletti	
RS	Scivolamenti, cadute a livello	E1 * P1 = 1
AT	Scala semplice	
RS	Caduta dall'alto	E1 * P1 = 1
RS	Urti, colpi, impatti, compressioni	E1 * P1 = 1
RS	Movimentazione manuale dei carichi	E1 * P1 = 1
AT	Sega circolare	
RS	Elettrocuzione	E1 * P1 = 1
RS	Inalazione polveri, fibre	E1 * P1 = 1
RS	Punture, tagli, abrasioni	E1 * P1 = 1
RS	Rumore	E1 * P1 = 1
RS	Scivolamenti, cadute a livello	E1 * P1 = 1
RS	Urti, colpi, impatti, compressioni	E1 * P1 = 1
RS	Caduta dall'alto	E3 * P3 = 9
RS	Caduta di materiale dall'alto o a livello	E3 * P2 = 6
MC1	M.M.C. (sollevamento e trasporto) [Le azioni di sollevamento e trasporto dei carichi sono accettabili.]	E1 * P1 = 1
RM	Rumore per "Operaio comune (murature)" [Il livello di esposizione è "Maggiore dei valori superiori di azione: 85 dB(A) e 137 dB(C)".]	E3 * P3 = 9
LF	[B35122c] TETTI, OPERE DA LATTONIERE DISPOSITIVI ANTICADUTA PERMANENTI - LINEE VITA PER CALCESTRUZZO - LEGNO - ACCIAIO - MURATURA Dispositivi anticaduta TIPO A secondo le normative UNI EN 795:2012, UNI EN CEN/TS 16415:2013 e UNI 11578:2015 con punti di ancoraggio per superfici orizzontali, verticali e inclinate: dispositivo ancoraggio multidirezionale in lega di alluminio 6082 (profilo verticale) e lega di alluminio 6063 (piastra di base), profilo verticale tondo estruso diametro 45 mm, su piastra di base forata delle dimensioni di 250 x 160 x 8 mm, congiunzioni meccaniche con dadi e viti: altezza 50 cm (max. presenti 0.46 uomini al giorno, per max. ore complessive 3.64) Entità del Danno Lieve/Probabilità Improbabile = [87.43 ore] Entità del Danno Grave/Probabilità Poco probabile = [3.46 ore] Entità del Danno Grave/Probabilità Probabile = [4.66 ore]	
LV	Muratore (Max. ore 3.64)	
AT	Attrezzi manuali	
RS	Punture, tagli, abrasioni	E1 * P1 = 1
RS	Urti, colpi, impatti, compressioni	E1 * P1 = 1
AT	Betoniera a bicchiere	
RS	Caduta di materiale dall'alto o a livello	E1 * P1 = 1
RS	Cesoamenti, stritolamenti	E1 * P1 = 1
RS	Elettrocuzione	E1 * P1 = 1
RS	Getti, schizzi	E1 * P1 = 1
RS	Inalazione polveri, fibre	E1 * P1 = 1
RS	Rumore	E1 * P1 = 1
RS	Urti, colpi, impatti, compressioni	E1 * P1 = 1
RS	Movimentazione manuale dei carichi	E1 * P1 = 1
AT	Ponteggio metallico fisso	
RS	Caduta dall'alto	E1 * P1 = 1
RS	Caduta di materiale dall'alto o a livello	E1 * P1 = 1
RS	Scivolamenti, cadute a livello	E1 * P1 = 1
AT	Ponte su cavalletti	
RS	Scivolamenti, cadute a livello	E1 * P1 = 1
AT	Scala semplice	
RS	Caduta dall'alto	E1 * P1 = 1
RS	Urti, colpi, impatti, compressioni	E1 * P1 = 1
RS	Movimentazione manuale dei carichi	E1 * P1 = 1
AT	Sega circolare	
RS	Elettrocuzione	E1 * P1 = 1
RS	Inalazione polveri, fibre	E1 * P1 = 1
RS	Punture, tagli, abrasioni	E1 * P1 = 1
RS	Rumore	E1 * P1 = 1
RS	Scivolamenti, cadute a livello	E1 * P1 = 1
RS	Urti, colpi, impatti, compressioni	E1 * P1 = 1
RS	Caduta dall'alto	E3 * P3 = 9

Sigla	Attività	Entità del Danno Probabilità
RS	Caduta di materiale dall'alto o a livello	E3 * P2 = 6
MC1	M.M.C. (sollevamento e trasporto) [Le azioni di sollevamento e trasporto dei carichi sono accettabili.]	E1 * P1 = 1
RM	Rumore per "Operaio comune (murature)" [Il livello di esposizione è "Maggiore dei valori superiori di azione: 85 dB(A) e 137 dB(C)".]	E3 * P3 = 9
LF	[B35125d] TETTI, OPERE DA LATTONIERE DISPOSITIVI ANTICADUTA PERMANENTI - LINEE VITA PER CALCESTRUZZO - LEGNO - ACCIAIO - MURATURA Dispositivi anticaduta TIPO A secondo le normative UNI EN 795:2012, UNI EN CEN/TS 16415:2013 e UNI 11578:2015 con punti di ancoraggio per superfici orizzontali, verticali e inclinate: gancio verticale: in acciaio inox AISI 304 formato da piastra 150 x 150 mm e paletto verticale altezza 400 mm con occhiello per l'aggancio del DPI (max. presenti 0.44 uomini al giorno, per max. ore complessive 3.54) Entità del Danno Lieve/Probabilità Improbabile = [84.99 ore] Entità del Danno Grave/Probabilità Poco probabile = [3.36 ore] Entità del Danno Grave/Probabilità Probabile = [4.53 ore]	
LV	Muratore (Max. ore 3.54)	
AT	Attrezzi manuali	
RS	Punture, tagli, abrasioni	E1 * P1 = 1
RS	Urti, colpi, impatti, compressioni	E1 * P1 = 1
AT	Betoniera a bicchiere	
RS	Caduta di materiale dall'alto o a livello	E1 * P1 = 1
RS	Cesoiamenti, stritolamenti	E1 * P1 = 1
RS	Elettrocuzione	E1 * P1 = 1
RS	Getti, schizzi	E1 * P1 = 1
RS	Inalazione polveri, fibre	E1 * P1 = 1
RS	Rumore	E1 * P1 = 1
RS	Urti, colpi, impatti, compressioni	E1 * P1 = 1
RS	Movimentazione manuale dei carichi	E1 * P1 = 1
AT	Ponteggio metallico fisso	
RS	Caduta dall'alto	E1 * P1 = 1
RS	Caduta di materiale dall'alto o a livello	E1 * P1 = 1
RS	Scivolamenti, cadute a livello	E1 * P1 = 1
AT	Ponte su cavalletti	
RS	Scivolamenti, cadute a livello	E1 * P1 = 1
AT	Scala semplice	
RS	Caduta dall'alto	E1 * P1 = 1
RS	Urti, colpi, impatti, compressioni	E1 * P1 = 1
RS	Movimentazione manuale dei carichi	E1 * P1 = 1
AT	Sega circolare	
RS	Elettrocuzione	E1 * P1 = 1
RS	Inalazione polveri, fibre	E1 * P1 = 1
RS	Punture, tagli, abrasioni	E1 * P1 = 1
RS	Rumore	E1 * P1 = 1
RS	Scivolamenti, cadute a livello	E1 * P1 = 1
RS	Urti, colpi, impatti, compressioni	E1 * P1 = 1
RS	Caduta dall'alto	E3 * P3 = 9
RS	Caduta di materiale dall'alto o a livello	E3 * P2 = 6
MC1	M.M.C. (sollevamento e trasporto) [Le azioni di sollevamento e trasporto dei carichi sono accettabili.]	E1 * P1 = 1
RM	Rumore per "Operaio comune (murature)" [Il livello di esposizione è "Maggiore dei valori superiori di azione: 85 dB(A) e 137 dB(C)".]	E3 * P3 = 9
LF	[B35126] TETTI, OPERE DA LATTONIERE DISPOSITIVI ANTICADUTA PERMANENTI - LINEE VITA PER CALCESTRUZZO - LEGNO - ACCIAIO - MURATURA Dispositivi anticaduta TIPO A secondo le normative UNI EN 795:2012, UNI EN CEN/TS 16415:2013 e UNI 11578:2015 con punti di ancoraggio per superfici orizzontali, verticali e inclinate: targhetta identificativa in alluminio (TIPO A) da apporre in corrispondenza del punto targhetta identificativa in alluminio (TIPO A) da apporre in corrispondenza del punto (max. presenti 0.45 uomini al giorno, per max. ore complessive 3.58) Entità del Danno Lieve/Probabilità Improbabile = [86.00 ore] Entità del Danno Grave/Probabilità Poco probabile = [3.40 ore] Entità del Danno Grave/Probabilità Probabile = [4.59 ore]	
LV	Muratore (Max. ore 3.58)	
AT	Attrezzi manuali	
RS	Punture, tagli, abrasioni	E1 * P1 = 1
RS	Urti, colpi, impatti, compressioni	E1 * P1 = 1
AT	Betoniera a bicchiere	
RS	Caduta di materiale dall'alto o a livello	E1 * P1 = 1
RS	Cesoiamenti, stritolamenti	E1 * P1 = 1
RS	Elettrocuzione	E1 * P1 = 1
RS	Getti, schizzi	E1 * P1 = 1
RS	Inalazione polveri, fibre	E1 * P1 = 1
RS	Rumore	E1 * P1 = 1

Sigla	Attività	Entità del Danno Probabilità
RS	Urti, colpi, impatti, compressioni	E1 * P1 = 1
RS	Movimentazione manuale dei carichi	E1 * P1 = 1
AT	Ponteggio metallico fisso	
RS	Caduta dall'alto	E1 * P1 = 1
RS	Caduta di materiale dall'alto o a livello	E1 * P1 = 1
RS	Scivolamenti, cadute a livello	E1 * P1 = 1
AT	Ponte su cavalletti	
RS	Scivolamenti, cadute a livello	E1 * P1 = 1
AT	Scala semplice	
RS	Caduta dall'alto	E1 * P1 = 1
RS	Urti, colpi, impatti, compressioni	E1 * P1 = 1
RS	Movimentazione manuale dei carichi	E1 * P1 = 1
AT	Sega circolare	
RS	Elettrocuzione	E1 * P1 = 1
RS	Inalazione polveri, fibre	E1 * P1 = 1
RS	Punture, tagli, abrasioni	E1 * P1 = 1
RS	Rumore	E1 * P1 = 1
RS	Scivolamenti, cadute a livello	E1 * P1 = 1
RS	Urti, colpi, impatti, compressioni	E1 * P1 = 1
RS	Caduta dall'alto	E3 * P3 = 9
RS	Caduta di materiale dall'alto o a livello	E3 * P2 = 6
MC1	M.M.C. (sollevamento e trasporto) [Le azioni di sollevamento e trasporto dei carichi sono accettabili.]	E1 * P1 = 1
RM	Rumore per "Operaio comune (murature)" [Il livello di esposizione è "Maggiore dei valori superiori di azione: 85 dB(A) e 137 dB(C)".]	E3 * P3 = 9
LF	[21.03.01.002] Risanamento di strutture intelaiate in cemento armato per ... ogni m² d'intervento e per ogni cm successivo ai primi 2. (max. presenti 3.64 uomini al giorno, per max. ore complessive 29.11) Entità del Danno Lieve/Probabilità Improbabile = [698.74 ore] Entità del Danno Grave/Probabilità Poco probabile = [27.66 ore] Entità del Danno Grave/Probabilità Probabile = [37.27 ore]	
LV	Muratore (Max. ore 29.11)	
AT	Attrezzi manuali	
RS	Punture, tagli, abrasioni	E1 * P1 = 1
RS	Urti, colpi, impatti, compressioni	E1 * P1 = 1
AT	Betoniera a bicchiere	
RS	Caduta di materiale dall'alto o a livello	E1 * P1 = 1
RS	Cesoamenti, stritolamenti	E1 * P1 = 1
RS	Elettrocuzione	E1 * P1 = 1
RS	Getti, schizzi	E1 * P1 = 1
RS	Inalazione polveri, fibre	E1 * P1 = 1
RS	Rumore	E1 * P1 = 1
RS	Urti, colpi, impatti, compressioni	E1 * P1 = 1
RS	Movimentazione manuale dei carichi	E1 * P1 = 1
AT	Ponteggio metallico fisso	
RS	Caduta dall'alto	E1 * P1 = 1
RS	Caduta di materiale dall'alto o a livello	E1 * P1 = 1
RS	Scivolamenti, cadute a livello	E1 * P1 = 1
AT	Ponte su cavalletti	
RS	Scivolamenti, cadute a livello	E1 * P1 = 1
AT	Scala semplice	
RS	Caduta dall'alto	E1 * P1 = 1
RS	Urti, colpi, impatti, compressioni	E1 * P1 = 1
RS	Movimentazione manuale dei carichi	E1 * P1 = 1
AT	Sega circolare	
RS	Elettrocuzione	E1 * P1 = 1
RS	Inalazione polveri, fibre	E1 * P1 = 1
RS	Punture, tagli, abrasioni	E1 * P1 = 1
RS	Rumore	E1 * P1 = 1
RS	Scivolamenti, cadute a livello	E1 * P1 = 1
RS	Urti, colpi, impatti, compressioni	E1 * P1 = 1
RS	Caduta dall'alto	E3 * P3 = 9
RS	Caduta di materiale dall'alto o a livello	E3 * P2 = 6
MC1	M.M.C. (sollevamento e trasporto) [Le azioni di sollevamento e trasporto dei carichi sono accettabili.]	E1 * P1 = 1
RM	Rumore per "Operaio comune (murature)" [Il livello di esposizione è "Maggiore dei valori superiori di azione: 85 dB(A) e 137 dB(C)".]	E3 * P3 = 9
LF	[21.03.01.001] Risanamento di strutture intelaiate in cemento armato per ... m. per ogni m² d'intervento e per i primi 2 cm di spessore (max. presenti 1.52 uomini al giorno, per max. ore complessive 12.17) Entità del Danno Lieve/Probabilità Improbabile = [292.11 ore] Entità del Danno Grave/Probabilità Poco probabile = [11.56 ore] Entità del Danno Grave/Probabilità Probabile = [15.58 ore]	

Sigla	Attività	Entità del Danno Probabilità
LV	Muratore (Max. ore 12.17)	
AT	Attrezzi manuali	
RS	Punture, tagli, abrasioni	E1 * P1 = 1
RS	Urti, colpi, impatti, compressioni	E1 * P1 = 1
AT	Betoniera a bicchiere	
RS	Caduta di materiale dall'alto o a livello	E1 * P1 = 1
RS	Cesoiaementi, stritolamenti	E1 * P1 = 1
RS	Elettrocuzione	E1 * P1 = 1
RS	Getti, schizzi	E1 * P1 = 1
RS	Inalazione polveri, fibre	E1 * P1 = 1
RS	Rumore	E1 * P1 = 1
RS	Urti, colpi, impatti, compressioni	E1 * P1 = 1
RS	Movimentazione manuale dei carichi	E1 * P1 = 1
AT	Ponteggio metallico fisso	
RS	Caduta dall'alto	E1 * P1 = 1
RS	Caduta di materiale dall'alto o a livello	E1 * P1 = 1
RS	Scivolamenti, cadute a livello	E1 * P1 = 1
AT	Ponte su cavalletti	
RS	Scivolamenti, cadute a livello	E1 * P1 = 1
AT	Scala semplice	
RS	Caduta dall'alto	E1 * P1 = 1
RS	Urti, colpi, impatti, compressioni	E1 * P1 = 1
RS	Movimentazione manuale dei carichi	E1 * P1 = 1
AT	Sega circolare	
RS	Elettrocuzione	E1 * P1 = 1
RS	Inalazione polveri, fibre	E1 * P1 = 1
RS	Punture, tagli, abrasioni	E1 * P1 = 1
RS	Rumore	E1 * P1 = 1
RS	Scivolamenti, cadute a livello	E1 * P1 = 1
RS	Urti, colpi, impatti, compressioni	E1 * P1 = 1
RS	Caduta dall'alto	E3 * P3 = 9
RS	Caduta di materiale dall'alto o a livello	E3 * P2 = 6
MC1	M.M.C. (sollevamento e trasporto) [Le azioni di sollevamento e trasporto dei carichi sono accettabili.]	E1 * P1 = 1
RM	Rumore per "Operaio comune (murature)" [Il livello di esposizione è "Maggiore dei valori superiori di azione: 85 dB(A) e 137 dB(C)".]	E3 * P3 = 9
LF	Tinteggiatura di superfici esterne (max. presenti 1.83 uomini al giorno, per max. ore complessive 14.62) Entità del Danno Lieve/Probabilità Improbabile = [131.54 ore] Entità del Danno Significativo/Probabilità Improbabile = [29.23 ore] Entità del Danno Grave/Probabilità Poco probabile = [13.88 ore] Entità del Danno Gravissimo/Probabilità Improbabile = [29.23 ore] Entità del Danno Gravissimo/Probabilità Poco probabile = [58.46 ore] Entità del Danno Gravissimo/Probabilità Probabile = [13.88 ore]	
LV	Addetto alla tinteggiatura di superfici esterne (Max. ore 14.62)	
AT	Argano a bandiera	
RS	Caduta dall'alto	E4 * P2 = 8
RS	Caduta di materiale dall'alto o a livello	E4 * P2 = 8
RS	Elettrocuzione	E4 * P1 = 4
RS	Scivolamenti, cadute a livello	E1 * P1 = 1
RS	Urti, colpi, impatti, compressioni	E2 * P1 = 2
AT	Argano a cavalletto	
RS	Caduta dall'alto	E4 * P2 = 8
RS	Caduta di materiale dall'alto o a livello	E4 * P2 = 8
RS	Urti, colpi, impatti, compressioni	E2 * P1 = 2
RS	Scivolamenti, cadute a livello	E1 * P1 = 1
RS	Elettrocuzione	E4 * P1 = 4
AT	Attrezzi manuali	
RS	Punture, tagli, abrasioni	E1 * P1 = 1
RS	Urti, colpi, impatti, compressioni	E1 * P1 = 1
AT	Ponteggio metallico fisso	
RS	Caduta dall'alto	E1 * P1 = 1
RS	Caduta di materiale dall'alto o a livello	E1 * P1 = 1
RS	Scivolamenti, cadute a livello	E1 * P1 = 1
RS	Caduta dall'alto	E4 * P3 = 12
RS	Caduta di materiale dall'alto o a livello	E3 * P2 = 6
CH	Chimico [Rischio sicuramente: "Irrilevante per la salute".]	E1 * P1 = 1
MC3	M.M.C. (elevata frequenza) [Il livello di rischio globale per i lavoratori è accettabile.]	E1 * P1 = 1
LF	Tinteggiatura di superfici esterne (max. presenti 1.79 uomini al giorno, per max. ore complessive 14.32) Entità del Danno Lieve/Probabilità Improbabile = [128.84 ore] Entità del Danno Significativo/Probabilità Improbabile = [28.63 ore]	

Sigla	Attività	Entità del Danno Probabilità
	Entità del Danno Grave/Probabilità Poco probabile = [13.60 ore] Entità del Danno Gravissimo/Probabilità Improbabile = [28.63 ore] Entità del Danno Gravissimo/Probabilità Poco probabile = [57.26 ore] Entità del Danno Gravissimo/Probabilità Probabile = [13.60 ore]	
LF		
LV	Addetto alla tinteggiatura di superfici esterne (Max. ore 14.32)	
AT	Argano a bandiera	
RS	Caduta dall'alto	E4 * P2 = 8
RS	Caduta di materiale dall'alto o a livello	E4 * P2 = 8
RS	Elettrocuzione	E4 * P1 = 4
RS	Scivolamenti, cadute a livello	E1 * P1 = 1
RS	Urti, colpi, impatti, compressioni	E2 * P1 = 2
AT	Argano a cavalletto	
RS	Caduta dall'alto	E4 * P2 = 8
RS	Caduta di materiale dall'alto o a livello	E4 * P2 = 8
RS	Urti, colpi, impatti, compressioni	E2 * P1 = 2
RS	Scivolamenti, cadute a livello	E1 * P1 = 1
RS	Elettrocuzione	E4 * P1 = 4
AT	Attrezzi manuali	
RS	Punture, tagli, abrasioni	E1 * P1 = 1
RS	Urti, colpi, impatti, compressioni	E1 * P1 = 1
AT	Ponteggio metallico fisso	
RS	Caduta dall'alto	E1 * P1 = 1
RS	Caduta di materiale dall'alto o a livello	E1 * P1 = 1
RS	Scivolamenti, cadute a livello	E1 * P1 = 1
RS	Caduta dall'alto	E4 * P3 = 12
RS	Caduta di materiale dall'alto o a livello	E3 * P2 = 6
CH	Chimico [Rischio sicuramente: "Irrilevante per la salute".]	E1 * P1 = 1
MC3	M.M.C. (elevata frequenza) [Il livello di rischio globale per i lavoratori è accettabile.]	E1 * P1 = 1
	[An.04] Lavori di manutenzione straordinaria da eseguire sulle su ... n alluminio e sotto le indicazioni della Direzione Lavori.	
	(max. presenti 1.60 uomini al giorno, per max. ore complessive 12.78)	
LF	Entità del Danno Lieve/Probabilità Improbabile = [306.82 ore] Entità del Danno Grave/Probabilità Poco probabile = [12.14 ore] Entità del Danno Grave/Probabilità Probabile = [16.36 ore]	
LV	Muratore (Max. ore 12.78)	
AT	Attrezzi manuali	
RS	Punture, tagli, abrasioni	E1 * P1 = 1
RS	Urti, colpi, impatti, compressioni	E1 * P1 = 1
AT	Betoniera a bicchiere	
RS	Caduta di materiale dall'alto o a livello	E1 * P1 = 1
RS	Cesoiamenti, stritolamenti	E1 * P1 = 1
RS	Elettrocuzione	E1 * P1 = 1
RS	Getti, schizzi	E1 * P1 = 1
RS	Inalazione polveri, fibre	E1 * P1 = 1
RS	Rumore	E1 * P1 = 1
RS	Urti, colpi, impatti, compressioni	E1 * P1 = 1
RS	Movimentazione manuale dei carichi	E1 * P1 = 1
AT	Ponteggio metallico fisso	
RS	Caduta dall'alto	E1 * P1 = 1
RS	Caduta di materiale dall'alto o a livello	E1 * P1 = 1
RS	Scivolamenti, cadute a livello	E1 * P1 = 1
AT	Ponte su cavalletti	
RS	Scivolamenti, cadute a livello	E1 * P1 = 1
AT	Scala semplice	
RS	Caduta dall'alto	E1 * P1 = 1
RS	Urti, colpi, impatti, compressioni	E1 * P1 = 1
RS	Movimentazione manuale dei carichi	E1 * P1 = 1
AT	Sega circolare	
RS	Elettrocuzione	E1 * P1 = 1
RS	Inalazione polveri, fibre	E1 * P1 = 1
RS	Punture, tagli, abrasioni	E1 * P1 = 1
RS	Rumore	E1 * P1 = 1
RS	Scivolamenti, cadute a livello	E1 * P1 = 1
RS	Urti, colpi, impatti, compressioni	E1 * P1 = 1
RS	Caduta dall'alto	E3 * P3 = 9
RS	Caduta di materiale dall'alto o a livello	E3 * P2 = 6
MC1	M.M.C. (sollevamento e trasporto) [Le azioni di sollevamento e trasporto dei carichi sono accettabili.]	E1 * P1 = 1
RM	Rumore per "Operaio comune (murature)" [Il livello di esposizione è "Maggiore dei valori superiori di azione: 85 dB(A) e 137 dB(C)".]	E3 * P3 = 9
LF	[23.04.12] Pulitore fungicida igienizzante a base acqua, senza ipoc ... era a regola d'arte	

Sigla	Attività	Entità del Danno Probabilità
	seguendo le indicazioni del produttore (max. presenti 7.25 uomini al giorno, per max. ore complessive 58.00) Entità del Danno Lieve/Probabilità Improbabile = [1392.05 ore] Entità del Danno Grave/Probabilità Poco probabile = [55.10 ore] Entità del Danno Grave/Probabilità Probabile = [74.24 ore]	
LF		
LV	Muratore (Max. ore 58.00)	
AT	Attrezzi manuali	
RS	Punture, tagli, abrasioni	E1 * P1 = 1
RS	Urti, colpi, impatti, compressioni	E1 * P1 = 1
AT	Betoniera a bicchiere	
RS	Caduta di materiale dall'alto o a livello	E1 * P1 = 1
RS	Cesoamenti, stritolamenti	E1 * P1 = 1
RS	Elettrocuzione	E1 * P1 = 1
RS	Getti, schizzi	E1 * P1 = 1
RS	Inalazione polveri, fibre	E1 * P1 = 1
RS	Rumore	E1 * P1 = 1
RS	Urti, colpi, impatti, compressioni	E1 * P1 = 1
RS	Movimentazione manuale dei carichi	E1 * P1 = 1
AT	Ponteggio metallico fisso	
RS	Caduta dall'alto	E1 * P1 = 1
RS	Caduta di materiale dall'alto o a livello	E1 * P1 = 1
RS	Scivolamenti, cadute a livello	E1 * P1 = 1
AT	Ponte su cavalletti	
RS	Scivolamenti, cadute a livello	E1 * P1 = 1
AT	Scala semplice	
RS	Caduta dall'alto	E1 * P1 = 1
RS	Urti, colpi, impatti, compressioni	E1 * P1 = 1
RS	Movimentazione manuale dei carichi	E1 * P1 = 1
AT	Sega circolare	
RS	Elettrocuzione	E1 * P1 = 1
RS	Inalazione polveri, fibre	E1 * P1 = 1
RS	Punture, tagli, abrasioni	E1 * P1 = 1
RS	Rumore	E1 * P1 = 1
RS	Scivolamenti, cadute a livello	E1 * P1 = 1
RS	Urti, colpi, impatti, compressioni	E1 * P1 = 1
RS	Caduta dall'alto	E3 * P3 = 9
RS	Caduta di materiale dall'alto o a livello	E3 * P2 = 6
MC1	M.M.C. (sollevamento e trasporto) [Le azioni di sollevamento e trasporto dei carichi sono accettabili.]	E1 * P1 = 1
RM	Rumore per "Operaio comune (murature)" [Il livello di esposizione è "Maggiore dei valori superiori di azione: 85 dB(A) e 137 dB(C)".]	E3 * P3 = 9
	Formazione intonaci esterni tradizionali (max. presenti 1.11 uomini al giorno, per max. ore complessive 8.91) Entità del Danno Lieve/Probabilità Improbabile = [142.54 ore] Entità del Danno Significativo/Probabilità Improbabile = [17.82 ore] Entità del Danno Grave/Probabilità Poco probabile = [8.46 ore] Entità del Danno Gravissimo/Probabilità Improbabile = [17.82 ore] Entità del Danno Gravissimo/Probabilità Poco probabile = [35.63 ore] Entità del Danno Gravissimo/Probabilità Probabile = [8.46 ore]	
LF		
LV	Addetto alla formazione intonaci esterni (tradizionali) (Max. ore 8.91)	
AT	Attrezzi manuali	
RS	Punture, tagli, abrasioni	E1 * P1 = 1
RS	Urti, colpi, impatti, compressioni	E1 * P1 = 1
AT	Argano a bandiera	
RS	Caduta dall'alto	E4 * P2 = 8
RS	Caduta di materiale dall'alto o a livello	E4 * P2 = 8
RS	Elettrocuzione	E4 * P1 = 4
RS	Scivolamenti, cadute a livello	E1 * P1 = 1
RS	Urti, colpi, impatti, compressioni	E2 * P1 = 2
AT	Argano a cavalletto	
RS	Caduta dall'alto	E4 * P2 = 8
RS	Caduta di materiale dall'alto o a livello	E4 * P2 = 8
RS	Urti, colpi, impatti, compressioni	E2 * P1 = 2
RS	Scivolamenti, cadute a livello	E1 * P1 = 1
RS	Elettrocuzione	E4 * P1 = 4
AT	Impastatrice	
RS	Caduta di materiale dall'alto o a livello	E1 * P1 = 1
RS	Elettrocuzione	E1 * P1 = 1
RS	Inalazione polveri, fibre	E1 * P1 = 1
RS	Movimentazione manuale dei carichi	E1 * P1 = 1
RS	Rumore	E1 * P1 = 1
RS	Urti, colpi, impatti, compressioni	E1 * P1 = 1

Sigla	Attività	Entità del Danno Probabilità
AT	Ponteggio metallico fisso	
RS	Caduta dall'alto	E1 * P1 = 1
RS	Caduta di materiale dall'alto o a livello	E1 * P1 = 1
RS	Scivolamenti, cadute a livello	E1 * P1 = 1
RS	Caduta dall'alto	E4 * P3 = 12
RS	Caduta di materiale dall'alto o a livello	E3 * P2 = 6
CH	Chimico [Rischio sicuramente: "Irrilevante per la salute".]	E1 * P1 = 1
MC3	M.M.C. (elevata frequenza) [Il livello di rischio globale per i lavoratori è accettabile.]	E1 * P1 = 1
RM	Rumore per "Operaio comune (intonaci tradizionali)" [Il livello di esposizione è "Minore dei valori inferiori di azione: 80 dB(A) e 135 dB(C)".]	E1 * P1 = 1
	[An.03] Lavori di pulizia mediante idrolavaggio con acqua tiepida ... superfici per renderle idonee alle successive lavorazioni.	
	(max. presenti 8.88 uomini al giorno, per max. ore complessive 71.03)	
LF	Entità del Danno Lieve/Probabilità Improbabile = [1704.78 ore] Entità del Danno Grave/Probabilità Poco probabile = [67.48 ore] Entità del Danno Grave/Probabilità Probabile = [90.92 ore]	
LV	Muratore (Max. ore 71.03)	
AT	Attrezzi manuali	
RS	Punture, tagli, abrasioni	E1 * P1 = 1
RS	Urti, colpi, impatti, compressioni	E1 * P1 = 1
AT	Betoniera a bicchiere	
RS	Caduta di materiale dall'alto o a livello	E1 * P1 = 1
RS	Cesoiamenti, stritolamenti	E1 * P1 = 1
RS	Elettrocuzione	E1 * P1 = 1
RS	Getti, schizzi	E1 * P1 = 1
RS	Inalazione polveri, fibre	E1 * P1 = 1
RS	Rumore	E1 * P1 = 1
RS	Urti, colpi, impatti, compressioni	E1 * P1 = 1
RS	Movimentazione manuale dei carichi	E1 * P1 = 1
AT	Ponteggio metallico fisso	
RS	Caduta dall'alto	E1 * P1 = 1
RS	Caduta di materiale dall'alto o a livello	E1 * P1 = 1
RS	Scivolamenti, cadute a livello	E1 * P1 = 1
AT	Ponte su cavalletti	
RS	Scivolamenti, cadute a livello	E1 * P1 = 1
AT	Scala semplice	
RS	Caduta dall'alto	E1 * P1 = 1
RS	Urti, colpi, impatti, compressioni	E1 * P1 = 1
RS	Movimentazione manuale dei carichi	E1 * P1 = 1
AT	Sega circolare	
RS	Elettrocuzione	E1 * P1 = 1
RS	Inalazione polveri, fibre	E1 * P1 = 1
RS	Punture, tagli, abrasioni	E1 * P1 = 1
RS	Rumore	E1 * P1 = 1
RS	Scivolamenti, cadute a livello	E1 * P1 = 1
RS	Urti, colpi, impatti, compressioni	E1 * P1 = 1
RS	Caduta dall'alto	E3 * P3 = 9
RS	Caduta di materiale dall'alto o a livello	E3 * P2 = 6
MC1	M.M.C. (sollevamento e trasporto) [Le azioni di sollevamento e trasporto dei carichi sono accettabili.]	E1 * P1 = 1
RM	Rumore per "Operaio comune (murature)" [Il livello di esposizione è "Maggiore dei valori superiori di azione: 85 dB(A) e 137 dB(C)".]	E3 * P3 = 9
	Montaggio di pluviali e canne di ventilazione	
	(max. presenti 1.90 uomini al giorno, per max. ore complessive 15.23)	
LF	Entità del Danno Lieve/Probabilità Improbabile = [106.63 ore] Entità del Danno Significativo/Probabilità Improbabile = [15.23 ore] Entità del Danno Gravissimo/Probabilità Improbabile = [15.23 ore] Entità del Danno Gravissimo/Probabilità Poco probabile = [30.47 ore] Entità del Danno Gravissimo/Probabilità Probabile = [14.47 ore]	
LV	Addetto al montaggio di pluviali e canne di ventilazione (Max. ore 15.23)	
AT	Argano a bandiera	
RS	Caduta dall'alto	E4 * P2 = 8
RS	Caduta di materiale dall'alto o a livello	E4 * P2 = 8
RS	Elettrocuzione	E4 * P1 = 4
RS	Scivolamenti, cadute a livello	E1 * P1 = 1
RS	Urti, colpi, impatti, compressioni	E2 * P1 = 2
AT	Attrezzi manuali	
RS	Punture, tagli, abrasioni	E1 * P1 = 1
RS	Urti, colpi, impatti, compressioni	E1 * P1 = 1
AT	Ponteggio metallico fisso	
RS	Caduta dall'alto	E1 * P1 = 1
RS	Caduta di materiale dall'alto o a livello	E1 * P1 = 1

Sigla	Attività	Entità del Danno Probabilità
RS	Scivolamenti, cadute a livello	E1 * P1 = 1
RS	Caduta dall'alto	E4 * P3 = 12
RS	Caduta di materiale dall'alto o a livello	E1 * P1 = 1
LF	Smontaggio ponteggio <Nessuna impresa definita> (max. presenti 3.79 uomini al giorno, per max. ore complessive 30.30)	
	Entità del Danno Lieve/Probabilità Improbabile = [393.90 ore]	
	Entità del Danno Significativo/Probabilità Improbabile = [30.30 ore]	
	Entità del Danno Gravissimo/Probabilità Improbabile = [60.60 ore]	
	Entità del Danno Gravissimo/Probabilità Poco probabile = [60.60 ore]	
LV	Ponteggiatore (Max. ore 30.30)	
AT	Argano a bandiera	
RS	Caduta dall'alto	E4 * P2 = 8
RS	Caduta di materiale dall'alto o a livello	E4 * P2 = 8
RS	Elettrocuzione	E4 * P1 = 4
RS	Scivolamenti, cadute a livello	E1 * P1 = 1
RS	Urti, colpi, impatti, compressioni	E2 * P1 = 2
AT	Attrezzi manuali	
RS	Punture, tagli, abrasioni	E1 * P1 = 1
RS	Urti, colpi, impatti, compressioni	E1 * P1 = 1
AT	Scala semplice	
RS	Caduta dall'alto	E1 * P1 = 1
RS	Urti, colpi, impatti, compressioni	E1 * P1 = 1
RS	Movimentazione manuale dei carichi	E1 * P1 = 1
AT	Trapano elettrico	
RS	Elettrocuzione	E1 * P1 = 1
RS	Inalazione polveri, fibre	E1 * P1 = 1
RS	Punture, tagli, abrasioni	E1 * P1 = 1
RS	Rumore	E1 * P1 = 1
RS	Vibrazioni	E1 * P1 = 1
RS	Caduta dall'alto	E4 * P1 = 4
RM	Rumore per "Ponteggiatore" [Il livello di esposizione è "Minore dei valori inferiori di azione: 80 dB(A) e 135 dB(C)".]	E1 * P1 = 1
MC1	M.M.C. (sollevamento e trasporto) [Le azioni di sollevamento e trasporto dei carichi sono accettabili.]	E1 * P1 = 1
LF	Demolizione di tramezzature eseguita a mano (max. presenti 0.74 uomini al giorno, per max. ore complessive 5.89)	
	Entità del Danno Lieve/Probabilità Improbabile = [113.15 ore]	
	Entità del Danno Significativo/Probabilità Improbabile = [11.52 ore]	
	Entità del Danno Significativo/Probabilità Probabile = [5.07 ore]	
	Entità del Danno Grave/Probabilità Improbabile = [0.53 ore]	
	Entità del Danno Grave/Probabilità Probabile = [2.03 ore]	
	Entità del Danno Gravissimo/Probabilità Improbabile = [10.67 ore]	
	Entità del Danno Gravissimo/Probabilità Poco probabile = [21.35 ore]	
LV	Addetto alla demolizione di tramezzature eseguita a mano (Max. ore 5.89)	
AT	Argano a bandiera	
RS	Caduta dall'alto	E4 * P2 = 8
RS	Caduta di materiale dall'alto o a livello	E4 * P2 = 8
RS	Elettrocuzione	E4 * P1 = 4
RS	Scivolamenti, cadute a livello	E1 * P1 = 1
RS	Urti, colpi, impatti, compressioni	E2 * P1 = 2
AT	Argano a cavalletto	
RS	Caduta dall'alto	E4 * P2 = 8
RS	Caduta di materiale dall'alto o a livello	E4 * P2 = 8
RS	Urti, colpi, impatti, compressioni	E2 * P1 = 2
RS	Scivolamenti, cadute a livello	E1 * P1 = 1
RS	Elettrocuzione	E4 * P1 = 4
AT	Attrezzi manuali	
RS	Punture, tagli, abrasioni	E1 * P1 = 1
RS	Urti, colpi, impatti, compressioni	E1 * P1 = 1
AT	Canale per scarico macerie	
RS	Caduta di materiale dall'alto o a livello	E1 * P1 = 1
RS	Inalazione polveri, fibre	E1 * P1 = 1
AT	Martello demolitore elettrico	
RS	Elettrocuzione	E1 * P1 = 1
RS	Inalazione polveri, fibre	E1 * P1 = 1
RS	Rumore	E1 * P1 = 1
RS	Urti, colpi, impatti, compressioni	E1 * P1 = 1
RS	Vibrazioni	E1 * P1 = 1
AT	Ponte su cavalletti	
RS	Scivolamenti, cadute a livello	E1 * P1 = 1
AT	Scala semplice	
RS	Caduta dall'alto	E1 * P1 = 1

Sigla	Attività	Entità del Danno Probabilità
RS	Urti, colpi, impatti, compressioni	E1 * P1 = 1
RS	Movimentazione manuale dei carichi	E1 * P1 = 1
AT	Smerigliatrice angolare (flessibile)	
RS	Elettrocuzione	E1 * P1 = 1
RS	Inalazione polveri, fibre	E1 * P1 = 1
RS	Punture, tagli, abrasioni	E1 * P1 = 1
RS	Rumore	E1 * P1 = 1
RS	Vibrazioni	E1 * P1 = 1
RS	Inalazione polveri, fibre	E2 * P3 = 6
MC1	M.M.C. (sollevamento e trasporto) [Le azioni di sollevamento e trasporto dei carichi sono accettabili.]	E1 * P1 = 1
RM	Rumore per "Operaio comune polivalente (demolizioni)" [Il livello di esposizione è "Maggiore dei valori superiori di azione: 85 dB(A) e 137 dB(C)".]	E3 * P3 = 9
VB	Vibrazioni per "Operaio comune polivalente (demolizioni)" [HAV "Compreso tra 2,5 e 5,0 m/s²", WBV "Non presente"]	E3 * P3 = 9
MA	Autocarro (Max. ore 5.89)	
RS	Cesoiamenti, stritolamenti	E2 * P1 = 2
RS	Getti, schizzi	E2 * P1 = 2
RS	Inalazione polveri, fibre	E1 * P1 = 1
RM	Rumore per "Operatore autocarro" [Il livello di esposizione è "Minore dei valori inferiori di azione: 80 dB(A) e 135 dB(C)".]	E1 * P1 = 1
RS	Incendi, esplosioni	E3 * P1 = 3
RS	Investimento, ribaltamento	E3 * P1 = 3
RS	Urti, colpi, impatti, compressioni	E2 * P1 = 2
VB	Vibrazioni per "Operatore autocarro" [HAV "Non presente", WBV "Inferiore a 0,5 m/s²"]	E2 * P1 = 2
LF	Rimozione di impianti (max. presenti 1.81 uomini al giorno, per max. ore complessive 14.50)	
	Entità del Danno Lieve/Probabilità Improbabile = [185.38 ore]	
	Entità del Danno Significativo/Probabilità Improbabile = [28.32 ore]	
	Entità del Danno Grave/Probabilità Improbabile = [1.39 ore]	
	Entità del Danno Grave/Probabilità Probabile = [4.95 ore]	
	Entità del Danno Gravissimo/Probabilità Improbabile = [26.07 ore]	
	Entità del Danno Gravissimo/Probabilità Poco probabile = [52.15 ore]	
LV	Addetto alla rimozione di impianti (Max. ore 14.50)	
AT	Argano a bandiera	
RS	Caduta dall'alto	E4 * P2 = 8
RS	Caduta di materiale dall'alto o a livello	E4 * P2 = 8
RS	Elettrocuzione	E4 * P1 = 4
RS	Scivolamenti, cadute a livello	E1 * P1 = 1
RS	Urti, colpi, impatti, compressioni	E2 * P1 = 2
AT	Argano a cavalletto	
RS	Caduta dall'alto	E4 * P2 = 8
RS	Caduta di materiale dall'alto o a livello	E4 * P2 = 8
RS	Urti, colpi, impatti, compressioni	E2 * P1 = 2
RS	Scivolamenti, cadute a livello	E1 * P1 = 1
RS	Elettrocuzione	E4 * P1 = 4
AT	Attrezzi manuali	
RS	Punture, tagli, abrasioni	E1 * P1 = 1
RS	Urti, colpi, impatti, compressioni	E1 * P1 = 1
AT	Martello demolitore elettrico	
RS	Elettrocuzione	E1 * P1 = 1
RS	Inalazione polveri, fibre	E1 * P1 = 1
RS	Rumore	E1 * P1 = 1
RS	Urti, colpi, impatti, compressioni	E1 * P1 = 1
RS	Vibrazioni	E1 * P1 = 1
AT	Smerigliatrice angolare (flessibile)	
RS	Elettrocuzione	E1 * P1 = 1
RS	Inalazione polveri, fibre	E1 * P1 = 1
RS	Punture, tagli, abrasioni	E1 * P1 = 1
RS	Rumore	E1 * P1 = 1
RS	Vibrazioni	E1 * P1 = 1
RM	Rumore per "Operaio comune polivalente (demolizioni)" [Il livello di esposizione è "Maggiore dei valori superiori di azione: 85 dB(A) e 137 dB(C)".]	E3 * P3 = 9
VB	Vibrazioni per "Operaio comune polivalente (demolizioni)" [HAV "Compreso tra 2,5 e 5,0 m/s²", WBV "Non presente"]	E3 * P3 = 9
MA	Autocarro (Max. ore 14.50)	
RS	Cesoiamenti, stritolamenti	E2 * P1 = 2
RS	Getti, schizzi	E2 * P1 = 2
RS	Inalazione polveri, fibre	E1 * P1 = 1
RM	Rumore per "Operatore autocarro" [Il livello di esposizione è "Minore dei valori inferiori di azione: 80 dB(A) e 135 dB(C)".]	E1 * P1 = 1
RS	Incendi, esplosioni	E3 * P1 = 3

Sigla	Attività	Entità del Danno Probabilità
RS	Investimento, ribaltamento	E3 * P1 = 3
RS	Urti, colpi, impatti, compressioni	E2 * P1 = 2
VB	Vibrazioni per "Operatore autocarro" [HAV "Non presente", WBV "Inferiore a 0,5 m/s²"]	E2 * P1 = 2
Rimozione di apparecchi igienico sanitari (max. presenti 1.60 uomini al giorno, per max. ore complessive 12.80)		
LF	Entità del Danno Lieve/Probabilità Improbabile = [38.00 ore] Entità del Danno Significativo/Probabilità Improbabile = [0.59 ore] Entità del Danno Grave/Probabilità Improbabile = [0.37 ore]	
LV	Addetto alla rimozione di apparecchi igienico sanitari (Max. ore 12.80)	
AT	Attrezzi manuali	
RS	Punture, tagli, abrasioni	E1 * P1 = 1
RS	Urti, colpi, impatti, compressioni	E1 * P1 = 1
MC1	M.M.C. (sollevamento e trasporto) [Le azioni di sollevamento e trasporto dei carichi sono accettabili.]	E1 * P1 = 1
MA	Autocarro (Max. ore 12.80)	
RS	Cesoiamenti, stritolamenti	E2 * P1 = 2
RS	Getti, schizzi	E2 * P1 = 2
RS	Inalazione polveri, fibre	E1 * P1 = 1
RM	Rumore per "Operatore autocarro" [Il livello di esposizione è "Minore dei valori inferiori di azione: 80 dB(A) e 135 dB(C)".]	E1 * P1 = 1
RS	Incendi, esplosioni	E3 * P1 = 3
RS	Investimento, ribaltamento	E3 * P1 = 3
RS	Urti, colpi, impatti, compressioni	E2 * P1 = 2
VB	Vibrazioni per "Operatore autocarro" [HAV "Non presente", WBV "Inferiore a 0,5 m/s²"]	E2 * P1 = 2
Realizzazione di contropareti e controsoffitti (max. presenti 2.17 uomini al giorno, per max. ore complessive 17.39)		
LF	Entità del Danno Lieve/Probabilità Improbabile = [226.05 ore] Entità del Danno Significativo/Probabilità Improbabile = [34.78 ore] Entità del Danno Grave/Probabilità Poco probabile = [16.52 ore] Entità del Danno Gravissimo/Probabilità Improbabile = [34.78 ore] Entità del Danno Gravissimo/Probabilità Poco probabile = [69.55 ore]	
LV	Addetto alla realizzazione di contropareti e controsoffitti (Max. ore 17.39)	
AT	Argano a bandiera	
RS	Caduta dall'alto	E4 * P2 = 8
RS	Caduta di materiale dall'alto o a livello	E4 * P2 = 8
RS	Elettrocuzione	E4 * P1 = 4
RS	Scivolamenti, cadute a livello	E1 * P1 = 1
RS	Urti, colpi, impatti, compressioni	E2 * P1 = 2
AT	Argano a cavalletto	
RS	Caduta dall'alto	E4 * P2 = 8
RS	Caduta di materiale dall'alto o a livello	E4 * P2 = 8
RS	Urti, colpi, impatti, compressioni	E2 * P1 = 2
RS	Scivolamenti, cadute a livello	E1 * P1 = 1
RS	Elettrocuzione	E4 * P1 = 4
AT	Attrezzi manuali	
RS	Punture, tagli, abrasioni	E1 * P1 = 1
RS	Urti, colpi, impatti, compressioni	E1 * P1 = 1
AT	Ponte su cavalletti	
RS	Scivolamenti, cadute a livello	E1 * P1 = 1
AT	Scala semplice	
RS	Caduta dall'alto	E1 * P1 = 1
RS	Urti, colpi, impatti, compressioni	E1 * P1 = 1
RS	Movimentazione manuale dei carichi	E1 * P1 = 1
AT	Taglierina elettrica	
RS	Punture, tagli, abrasioni	E1 * P1 = 1
RS	Rumore	E1 * P1 = 1
RS	Urti, colpi, impatti, compressioni	E1 * P1 = 1
RS	Vibrazioni	E1 * P1 = 1
RS	Caduta di materiale dall'alto o a livello	E3 * P2 = 6
MC1	M.M.C. (sollevamento e trasporto) [Le azioni di sollevamento e trasporto dei carichi sono accettabili.]	E1 * P1 = 1
Montaggio di porte interne (max. presenti 1.48 uomini al giorno, per max. ore complessive 11.83)		
LF	Entità del Danno Lieve/Probabilità Improbabile = [59.13 ore] Entità del Danno Significativo/Probabilità Improbabile = [23.65 ore] Entità del Danno Grave/Probabilità Poco probabile = [11.24 ore] Entità del Danno Gravissimo/Probabilità Improbabile = [23.65 ore] Entità del Danno Gravissimo/Probabilità Poco probabile = [47.31 ore]	
LV	Addetto al montaggio di porte interne (Max. ore 11.83)	
AT	Argano a bandiera	
RS	Caduta dall'alto	E4 * P2 = 8
RS	Caduta di materiale dall'alto o a livello	E4 * P2 = 8

Sigla	Attività	Entità del Danno Probabilità
RS	Elettrocuzione	E4 * P1 = 4
RS	Scivolamenti, cadute a livello	E1 * P1 = 1
RS	Urti, colpi, impatti, compressioni	E2 * P1 = 2
AT	Argano a cavalletto	
RS	Caduta dall'alto	E4 * P2 = 8
RS	Caduta di materiale dall'alto o a livello	E4 * P2 = 8
RS	Urti, colpi, impatti, compressioni	E2 * P1 = 2
RS	Scivolamenti, cadute a livello	E1 * P1 = 1
RS	Elettrocuzione	E4 * P1 = 4
AT	Attrezzi manuali	
RS	Punture, tagli, abrasioni	E1 * P1 = 1
RS	Urti, colpi, impatti, compressioni	E1 * P1 = 1
RS	Caduta di materiale dall'alto o a livello	E3 * P2 = 6
MC1	M.M.C. (sollevamento e trasporto) [Le azioni di sollevamento e trasporto dei carichi sono accettabili.]	E1 * P1 = 1
Formazione intonaci esterni tradizionali		
(max. presenti 2.43 uomini al giorno, per max. ore complessive 19.42)		
LF	Entità del Danno Lieve/Probabilità Improbabile	= [310.76 ore]
	Entità del Danno Significativo/Probabilità Improbabile	= [38.85 ore]
	Entità del Danno Grave/Probabilità Poco probabile	= [18.45 ore]
	Entità del Danno Gravissimo/Probabilità Improbabile	= [38.85 ore]
	Entità del Danno Gravissimo/Probabilità Poco probabile	= [77.69 ore]
Entità del Danno Gravissimo/Probabilità Probabile = [18.45 ore]		
LV	Addetto alla formazione intonaci esterni (tradizionali) (Max. ore 19.42)	
AT	Attrezzi manuali	
RS	Punture, tagli, abrasioni	E1 * P1 = 1
RS	Urti, colpi, impatti, compressioni	E1 * P1 = 1
AT	Argano a bandiera	
RS	Caduta dall'alto	E4 * P2 = 8
RS	Caduta di materiale dall'alto o a livello	E4 * P2 = 8
RS	Elettrocuzione	E4 * P1 = 4
RS	Scivolamenti, cadute a livello	E1 * P1 = 1
RS	Urti, colpi, impatti, compressioni	E2 * P1 = 2
AT	Argano a cavalletto	
RS	Caduta dall'alto	E4 * P2 = 8
RS	Caduta di materiale dall'alto o a livello	E4 * P2 = 8
RS	Urti, colpi, impatti, compressioni	E2 * P1 = 2
RS	Scivolamenti, cadute a livello	E1 * P1 = 1
RS	Elettrocuzione	E4 * P1 = 4
AT	Impastatrice	
RS	Caduta di materiale dall'alto o a livello	E1 * P1 = 1
RS	Elettrocuzione	E1 * P1 = 1
RS	Inalazione polveri, fibre	E1 * P1 = 1
RS	Movimentazione manuale dei carichi	E1 * P1 = 1
RS	Rumore	E1 * P1 = 1
RS	Urti, colpi, impatti, compressioni	E1 * P1 = 1
AT	Ponteggio metallico fisso	
RS	Caduta dall'alto	E1 * P1 = 1
RS	Caduta di materiale dall'alto o a livello	E1 * P1 = 1
RS	Scivolamenti, cadute a livello	E1 * P1 = 1
RS	Caduta dall'alto	E4 * P3 = 12
RS	Caduta di materiale dall'alto o a livello	E3 * P2 = 6
CH	Chimico [Rischio sicurezza: "Irrilevante per la salute".]	E1 * P1 = 1
MC3	M.M.C. (elevata frequenza) [Il livello di rischio globale per i lavoratori è accettabile.]	E1 * P1 = 1
RM	Rumore per "Operaio comune (intonaci tradizionali)" [Il livello di esposizione è "Minore dei valori inferiori di azione: 80 dB(A) e 135 dB(C)".]	E1 * P1 = 1
Realizzazione della rete di distribuzione di impianto idrico-sanitario		
(max. presenti 2.37 uomini al giorno, per max. ore complessive 18.98)		
LF	Entità del Danno Lieve/Probabilità Improbabile	= [341.61 ore]
	Entità del Danno Significativo/Probabilità Probabile	= [2.28 ore]
	Entità del Danno Grave/Probabilità Probabile	= [2.85 ore]
	Entità del Danno Gravissimo/Probabilità Molto probabile	= [18.98 ore]
LV	Addetto alla realizzazione della rete di distribuzione di impianto idrico-sanitario (Max. ore 18.98)	
AT	Attrezzi manuali	
RS	Punture, tagli, abrasioni	E1 * P1 = 1
RS	Urti, colpi, impatti, compressioni	E1 * P1 = 1
AT	Avvitatore elettrico	
RS	Elettrocuzione	E1 * P1 = 1
RS	Urti, colpi, impatti, compressioni	E1 * P1 = 1
AT	Cannello per saldatura ossiacetilenica	
RS	Inalazione fumi, gas, vapori	E1 * P1 = 1
RS	Incendi, esplosioni	E1 * P1 = 1

Sigla	Attività	Entità del Danno Probabilità
RS	Radiazioni non ionizzanti	E1 * P1 = 1
RS	Rumore	E1 * P1 = 1
RS	Urti, colpi, impatti, compressioni	E1 * P1 = 1
AT	Scala doppia	
RS	Caduta dall'alto	E1 * P1 = 1
RS	Cesoamenti, stritolamenti	E1 * P1 = 1
RS	Urti, colpi, impatti, compressioni	E1 * P1 = 1
RS	Movimentazione manuale dei carichi	E1 * P1 = 1
AT	Trapano elettrico	
RS	Elettrocuzione	E1 * P1 = 1
RS	Inalazione polveri, fibre	E1 * P1 = 1
RS	Punture, tagli, abrasioni	E1 * P1 = 1
RS	Rumore	E1 * P1 = 1
RS	Vibrazioni	E1 * P1 = 1
ROA	R.O.A. per "Saldatura a gas (acetilene)" [Rischio alto per la salute.]	E4 * P4 = 16
RM	Rumore per "Operaio comune (impianti)" [Il livello di esposizione è "Maggiore dei valori superiori di azione: 85 dB(A) e 137 dB(C)".]	E3 * P3 = 9
VB	Vibrazioni per "Operaio comune (impianti)" [HAV "Compreso tra 2,5 e 5,0 m/s²", WBV "Non presente"]	E2 * P3 = 6
Realizzazione della rete di distribuzione di impianto idrico-sanitario (max. presenti 2.48 uomini al giorno, per max. ore complessive 19.83)		
LF	Entità del Danno Lieve/Probabilità Improbabile = [356.99 ore] Entità del Danno Significativo/Probabilità Probabile = [2.38 ore] Entità del Danno Grave/Probabilità Probabile = [2.97 ore] Entità del Danno Gravissimo/Probabilità Molto probabile = [19.83 ore]	
LV	Addetto alla realizzazione della rete di distribuzione di impianto idrico-sanitario (Max. ore 19.83)	
AT	Attrezzi manuali	
RS	Punture, tagli, abrasioni	E1 * P1 = 1
RS	Urti, colpi, impatti, compressioni	E1 * P1 = 1
AT	Avvitatore elettrico	
RS	Elettrocuzione	E1 * P1 = 1
RS	Urti, colpi, impatti, compressioni	E1 * P1 = 1
AT	Cannello per saldatura ossiacetilenica	
RS	Inalazione fumi, gas, vapori	E1 * P1 = 1
RS	Incendi, esplosioni	E1 * P1 = 1
RS	Radiazioni non ionizzanti	E1 * P1 = 1
RS	Rumore	E1 * P1 = 1
RS	Urti, colpi, impatti, compressioni	E1 * P1 = 1
AT	Scala doppia	
RS	Caduta dall'alto	E1 * P1 = 1
RS	Cesoamenti, stritolamenti	E1 * P1 = 1
RS	Urti, colpi, impatti, compressioni	E1 * P1 = 1
RS	Movimentazione manuale dei carichi	E1 * P1 = 1
AT	Trapano elettrico	
RS	Elettrocuzione	E1 * P1 = 1
RS	Inalazione polveri, fibre	E1 * P1 = 1
RS	Punture, tagli, abrasioni	E1 * P1 = 1
RS	Rumore	E1 * P1 = 1
RS	Vibrazioni	E1 * P1 = 1
ROA	R.O.A. per "Saldatura a gas (acetilene)" [Rischio alto per la salute.]	E4 * P4 = 16
RM	Rumore per "Operaio comune (impianti)" [Il livello di esposizione è "Maggiore dei valori superiori di azione: 85 dB(A) e 137 dB(C)".]	E3 * P3 = 9
VB	Vibrazioni per "Operaio comune (impianti)" [HAV "Compreso tra 2,5 e 5,0 m/s²", WBV "Non presente"]	E2 * P3 = 6
Realizzazione della rete di distribuzione di impianto idrico-sanitario (max. presenti 2.99 uomini al giorno, per max. ore complessive 23.95)		
LF	Entità del Danno Lieve/Probabilità Improbabile = [431.07 ore] Entità del Danno Significativo/Probabilità Probabile = [2.87 ore] Entità del Danno Grave/Probabilità Probabile = [3.59 ore] Entità del Danno Gravissimo/Probabilità Molto probabile = [23.95 ore]	
LV	Addetto alla realizzazione della rete di distribuzione di impianto idrico-sanitario (Max. ore 23.95)	
AT	Attrezzi manuali	
RS	Punture, tagli, abrasioni	E1 * P1 = 1
RS	Urti, colpi, impatti, compressioni	E1 * P1 = 1
AT	Avvitatore elettrico	
RS	Elettrocuzione	E1 * P1 = 1
RS	Urti, colpi, impatti, compressioni	E1 * P1 = 1
AT	Cannello per saldatura ossiacetilenica	
RS	Inalazione fumi, gas, vapori	E1 * P1 = 1
RS	Incendi, esplosioni	E1 * P1 = 1
RS	Radiazioni non ionizzanti	E1 * P1 = 1

Sigla	Attività	Entità del Danno Probabilità
RS	Rumore	E1 * P1 = 1
RS	Urti, colpi, impatti, compressioni	E1 * P1 = 1
AT	Scala doppia	
RS	Caduta dall'alto	E1 * P1 = 1
RS	Cesoiamenti, stritolamenti	E1 * P1 = 1
RS	Urti, colpi, impatti, compressioni	E1 * P1 = 1
RS	Movimentazione manuale dei carichi	E1 * P1 = 1
AT	Trapano elettrico	
RS	Elettrocuzione	E1 * P1 = 1
RS	Inalazione polveri, fibre	E1 * P1 = 1
RS	Punture, tagli, abrasioni	E1 * P1 = 1
RS	Rumore	E1 * P1 = 1
RS	Vibrazioni	E1 * P1 = 1
ROA	R.O.A. per "Saldatura a gas (acetilene)" [Rischio alto per la salute.]	E4 * P4 = 16
RM	Rumore per "Operaio comune (impianti)" [Il livello di esposizione è "Maggiore dei valori superiori di azione: 85 dB(A) e 137 dB(C)".]	E3 * P3 = 9
VB	Vibrazioni per "Operaio comune (impianti)" [HAV "Compreso tra 2,5 e 5,0 m/s²", WBV "Non presente"]	E2 * P3 = 6
	Realizzazione della rete di distribuzione di impianto idrico-sanitario (max. presenti 2.59 uomini al giorno, per max. ore complessive 20.73)	
LF	Entità del Danno Lieve/Probabilità Improbabile = [373.16 ore] Entità del Danno Significativo/Probabilità Probabile = [2.49 ore] Entità del Danno Grave/Probabilità Probabile = [3.11 ore] Entità del Danno Gravissimo/Probabilità Molto probabile = [20.73 ore]	
LV	Addetto alla realizzazione della rete di distribuzione di impianto idrico-sanitario (Max. ore 20.73)	
AT	Attrezzi manuali	
RS	Punture, tagli, abrasioni	E1 * P1 = 1
RS	Urti, colpi, impatti, compressioni	E1 * P1 = 1
AT	Avvitatore elettrico	
RS	Elettrocuzione	E1 * P1 = 1
RS	Urti, colpi, impatti, compressioni	E1 * P1 = 1
AT	Cannello per saldatura ossiacetilenica	
RS	Inalazione fumi, gas, vapori	E1 * P1 = 1
RS	Incendi, esplosioni	E1 * P1 = 1
RS	Radiazioni non ionizzanti	E1 * P1 = 1
RS	Rumore	E1 * P1 = 1
RS	Urti, colpi, impatti, compressioni	E1 * P1 = 1
AT	Scala doppia	
RS	Caduta dall'alto	E1 * P1 = 1
RS	Cesoiamenti, stritolamenti	E1 * P1 = 1
RS	Urti, colpi, impatti, compressioni	E1 * P1 = 1
RS	Movimentazione manuale dei carichi	E1 * P1 = 1
AT	Trapano elettrico	
RS	Elettrocuzione	E1 * P1 = 1
RS	Inalazione polveri, fibre	E1 * P1 = 1
RS	Punture, tagli, abrasioni	E1 * P1 = 1
RS	Rumore	E1 * P1 = 1
RS	Vibrazioni	E1 * P1 = 1
ROA	R.O.A. per "Saldatura a gas (acetilene)" [Rischio alto per la salute.]	E4 * P4 = 16
RM	Rumore per "Operaio comune (impianti)" [Il livello di esposizione è "Maggiore dei valori superiori di azione: 85 dB(A) e 137 dB(C)".]	E3 * P3 = 9
VB	Vibrazioni per "Operaio comune (impianti)" [HAV "Compreso tra 2,5 e 5,0 m/s²", WBV "Non presente"]	E2 * P3 = 6
	Montaggio di serramenti interni (max. presenti 2.26 uomini al giorno, per max. ore complessive 18.09)	
LF	Entità del Danno Lieve/Probabilità Improbabile = [90.44 ore] Entità del Danno Significativo/Probabilità Improbabile = [36.18 ore] Entità del Danno Grave/Probabilità Poco probabile = [17.18 ore] Entità del Danno Gravissimo/Probabilità Improbabile = [36.18 ore] Entità del Danno Gravissimo/Probabilità Poco probabile = [72.36 ore]	
LV	Addetto al montaggio di serramenti interni (Max. ore 18.09)	
AT	Argano a bandiera	
RS	Caduta dall'alto	E4 * P2 = 8
RS	Caduta di materiale dall'alto o a livello	E4 * P2 = 8
RS	Elettrocuzione	E4 * P1 = 4
RS	Scivolamenti, cadute a livello	E1 * P1 = 1
RS	Urti, colpi, impatti, compressioni	E2 * P1 = 2
AT	Argano a cavalletto	
RS	Caduta dall'alto	E4 * P2 = 8
RS	Caduta di materiale dall'alto o a livello	E4 * P2 = 8
RS	Urti, colpi, impatti, compressioni	E2 * P1 = 2

Sigla	Attività	Entità del Danno Probabilità
RS	Scivolamenti, cadute a livello	E1 * P1 = 1
RS	Elettrocuzione	E4 * P1 = 4
AT	Attrezzi manuali	
RS	Punture, tagli, abrasioni	E1 * P1 = 1
RS	Urti, colpi, impatti, compressioni	E1 * P1 = 1
RS	Caduta di materiale dall'alto o a livello	E3 * P2 = 6
MC1	M.M.C. (sollevamento e trasporto) [Le azioni di sollevamento e trasporto dei carichi sono accettabili.]	E1 * P1 = 1
	Realizzazione della rete di distribuzione di impianto idrico-sanitario (max. presenti 1.92 uomini al giorno, per max. ore complessive 15.37)	
LF	Entità del Danno Lieve/Probabilità Improbabile = [276.74 ore] Entità del Danno Significativo/Probabilità Probabile = [1.84 ore] Entità del Danno Grave/Probabilità Probabile = [2.31 ore] Entità del Danno Gravissimo/Probabilità Molto probabile = [15.37 ore]	
LV	Addetto alla realizzazione della rete di distribuzione di impianto idrico-sanitario (Max. ore 15.37)	
AT	Attrezzi manuali	
RS	Punture, tagli, abrasioni	E1 * P1 = 1
RS	Urti, colpi, impatti, compressioni	E1 * P1 = 1
AT	Avvitatore elettrico	
RS	Elettrocuzione	E1 * P1 = 1
RS	Urti, colpi, impatti, compressioni	E1 * P1 = 1
AT	Cannello per saldatura ossiacetilenica	
RS	Inalazione fumi, gas, vapori	E1 * P1 = 1
RS	Incendi, esplosioni	E1 * P1 = 1
RS	Radiazioni non ionizzanti	E1 * P1 = 1
RS	Rumore	E1 * P1 = 1
RS	Urti, colpi, impatti, compressioni	E1 * P1 = 1
AT	Scala doppia	
RS	Caduta dall'alto	E1 * P1 = 1
RS	Cesoamenti, stritolamenti	E1 * P1 = 1
RS	Urti, colpi, impatti, compressioni	E1 * P1 = 1
RS	Movimentazione manuale dei carichi	E1 * P1 = 1
AT	Trapano elettrico	
RS	Elettrocuzione	E1 * P1 = 1
RS	Inalazione polveri, fibre	E1 * P1 = 1
RS	Punture, tagli, abrasioni	E1 * P1 = 1
RS	Rumore	E1 * P1 = 1
RS	Vibrazioni	E1 * P1 = 1
ROA	R.O.A. per "Saldatura a gas (acetilene)" [Rischio alto per la salute.]	E4 * P4 = 16
RM	Rumore per "Operaio comune (impianti)" [Il livello di esposizione è "Maggiore dei valori superiori di azione: 85 dB(A) e 137 dB(C)".]	E3 * P3 = 9
VB	Vibrazioni per "Operaio comune (impianti)" [HAV "Compreso tra 2,5 e 5,0 m/s²", WBV "Non presente"]	E2 * P3 = 6
	Realizzazione della rete di distribuzione di impianto idrico-sanitario (max. presenti 2.68 uomini al giorno, per max. ore complessive 21.44)	
LF	Entità del Danno Lieve/Probabilità Improbabile = [385.95 ore] Entità del Danno Significativo/Probabilità Probabile = [2.57 ore] Entità del Danno Grave/Probabilità Probabile = [3.22 ore] Entità del Danno Gravissimo/Probabilità Molto probabile = [21.44 ore]	
LV	Addetto alla realizzazione della rete di distribuzione di impianto idrico-sanitario (Max. ore 21.44)	
AT	Attrezzi manuali	
RS	Punture, tagli, abrasioni	E1 * P1 = 1
RS	Urti, colpi, impatti, compressioni	E1 * P1 = 1
AT	Avvitatore elettrico	
RS	Elettrocuzione	E1 * P1 = 1
RS	Urti, colpi, impatti, compressioni	E1 * P1 = 1
AT	Cannello per saldatura ossiacetilenica	
RS	Inalazione fumi, gas, vapori	E1 * P1 = 1
RS	Incendi, esplosioni	E1 * P1 = 1
RS	Radiazioni non ionizzanti	E1 * P1 = 1
RS	Rumore	E1 * P1 = 1
RS	Urti, colpi, impatti, compressioni	E1 * P1 = 1
AT	Scala doppia	
RS	Caduta dall'alto	E1 * P1 = 1
RS	Cesoamenti, stritolamenti	E1 * P1 = 1
RS	Urti, colpi, impatti, compressioni	E1 * P1 = 1
RS	Movimentazione manuale dei carichi	E1 * P1 = 1
AT	Trapano elettrico	
RS	Elettrocuzione	E1 * P1 = 1
RS	Inalazione polveri, fibre	E1 * P1 = 1
RS	Punture, tagli, abrasioni	E1 * P1 = 1
RS	Rumore	E1 * P1 = 1

Sigla	Attività	Entità del Danno Probabilità
RS	Vibrazioni	E1 * P1 = 1
ROA	R.O.A. per "Saldatura a gas (acetilene)" [Rischio alto per la salute.]	E4 * P4 = 16
RM	Rumore per "Operaio comune (impianti)" [Il livello di esposizione è "Maggiore dei valori superiori di azione: 85 dB(A) e 137 dB(C)".]	E3 * P3 = 9
VB	Vibrazioni per "Operaio comune (impianti)" [HAV "Compreso tra 2,5 e 5,0 m/s²", WBV "Non presente"]	E2 * P3 = 6
Realizzazione della rete di distribuzione di impianto idrico-sanitario (max. presenti 2.94 uomini al giorno, per max. ore complessive 23.50)		
LF	Entità del Danno Lieve/Probabilità Improbabile = [423.04 ore]	
	Entità del Danno Significativo/Probabilità Probabile = [2.82 ore]	
	Entità del Danno Grave/Probabilità Probabile = [3.53 ore]	
	Entità del Danno Gravissimo/Probabilità Molto probabile = [23.50 ore]	
LV	Addetto alla realizzazione della rete di distribuzione di impianto idrico-sanitario (Max. ore 23.50)	
AT	Attrezzi manuali	
RS	Punture, tagli, abrasioni	E1 * P1 = 1
RS	Urti, colpi, impatti, compressioni	E1 * P1 = 1
AT	Avvitatore elettrico	
RS	Elettrocuzione	E1 * P1 = 1
RS	Urti, colpi, impatti, compressioni	E1 * P1 = 1
AT	Cannello per saldatura ossiacetilenica	
RS	Inalazione fumi, gas, vapori	E1 * P1 = 1
RS	Incendi, esplosioni	E1 * P1 = 1
RS	Radiazioni non ionizzanti	E1 * P1 = 1
RS	Rumore	E1 * P1 = 1
RS	Urti, colpi, impatti, compressioni	E1 * P1 = 1
AT	Scala doppia	
RS	Caduta dall'alto	E1 * P1 = 1
RS	Cesoiamenti, stritolamenti	E1 * P1 = 1
RS	Urti, colpi, impatti, compressioni	E1 * P1 = 1
RS	Movimentazione manuale dei carichi	E1 * P1 = 1
AT	Trapano elettrico	
RS	Elettrocuzione	E1 * P1 = 1
RS	Inalazione polveri, fibre	E1 * P1 = 1
RS	Punture, tagli, abrasioni	E1 * P1 = 1
RS	Rumore	E1 * P1 = 1
RS	Vibrazioni	E1 * P1 = 1
ROA	R.O.A. per "Saldatura a gas (acetilene)" [Rischio alto per la salute.]	E4 * P4 = 16
RM	Rumore per "Operaio comune (impianti)" [Il livello di esposizione è "Maggiore dei valori superiori di azione: 85 dB(A) e 137 dB(C)".]	E3 * P3 = 9
VB	Vibrazioni per "Operaio comune (impianti)" [HAV "Compreso tra 2,5 e 5,0 m/s²", WBV "Non presente"]	E2 * P3 = 6
Realizzazione della rete di distribuzione di impianto idrico-sanitario (max. presenti 2.95 uomini al giorno, per max. ore complessive 23.58)		
LF	Entità del Danno Lieve/Probabilità Improbabile = [424.37 ore]	
	Entità del Danno Significativo/Probabilità Probabile = [2.83 ore]	
	Entità del Danno Grave/Probabilità Probabile = [3.54 ore]	
	Entità del Danno Gravissimo/Probabilità Molto probabile = [23.58 ore]	
LV	Addetto alla realizzazione della rete di distribuzione di impianto idrico-sanitario (Max. ore 23.58)	
AT	Attrezzi manuali	
RS	Punture, tagli, abrasioni	E1 * P1 = 1
RS	Urti, colpi, impatti, compressioni	E1 * P1 = 1
AT	Avvitatore elettrico	
RS	Elettrocuzione	E1 * P1 = 1
RS	Urti, colpi, impatti, compressioni	E1 * P1 = 1
AT	Cannello per saldatura ossiacetilenica	
RS	Inalazione fumi, gas, vapori	E1 * P1 = 1
RS	Incendi, esplosioni	E1 * P1 = 1
RS	Radiazioni non ionizzanti	E1 * P1 = 1
RS	Rumore	E1 * P1 = 1
RS	Urti, colpi, impatti, compressioni	E1 * P1 = 1
AT	Scala doppia	
RS	Caduta dall'alto	E1 * P1 = 1
RS	Cesoiamenti, stritolamenti	E1 * P1 = 1
RS	Urti, colpi, impatti, compressioni	E1 * P1 = 1
RS	Movimentazione manuale dei carichi	E1 * P1 = 1
AT	Trapano elettrico	
RS	Elettrocuzione	E1 * P1 = 1
RS	Inalazione polveri, fibre	E1 * P1 = 1
RS	Punture, tagli, abrasioni	E1 * P1 = 1
RS	Rumore	E1 * P1 = 1
RS	Vibrazioni	E1 * P1 = 1

Sigla	Attività	Entità del Danno Probabilità
ROA	R.O.A. per "Saldatura a gas (acetilene)" [Rischio alto per la salute.]	E4 * P4 = 16
RM	Rumore per "Operaio comune (impianti)" [Il livello di esposizione è "Maggiore dei valori superiori di azione: 85 dB(A) e 137 dB(C)".]	E3 * P3 = 9
VB	Vibrazioni per "Operaio comune (impianti)" [HAV "Compreso tra 2,5 e 5,0 m/s²", WBV "Non presente"]	E2 * P3 = 6
LF	Realizzazione della rete di distribuzione di impianto idrico-sanitario (max. presenti 2.75 uomini al giorno, per max. ore complessive 21.97) Entità del Danno Lieve/Probabilità Improbabile = [395.51 ore] Entità del Danno Significativo/Probabilità Probabile = [2.64 ore] Entità del Danno Grave/Probabilità Probabile = [3.30 ore] Entità del Danno Gravissimo/Probabilità Molto probabile = [21.97 ore]	
LV	Addetto alla realizzazione della rete di distribuzione di impianto idrico-sanitario (Max. ore 21.97)	
AT	Attrezzi manuali	
RS	Punture, tagli, abrasioni	E1 * P1 = 1
RS	Urti, colpi, impatti, compressioni	E1 * P1 = 1
AT	Avvitatore elettrico	
RS	Elettrocuzione	E1 * P1 = 1
RS	Urti, colpi, impatti, compressioni	E1 * P1 = 1
AT	Cannello per saldatura ossiacetilenica	
RS	Inalazione fumi, gas, vapori	E1 * P1 = 1
RS	Incendi, esplosioni	E1 * P1 = 1
RS	Radiazioni non ionizzanti	E1 * P1 = 1
RS	Rumore	E1 * P1 = 1
RS	Urti, colpi, impatti, compressioni	E1 * P1 = 1
AT	Scala doppia	
RS	Caduta dall'alto	E1 * P1 = 1
RS	Cesoamenti, stritolamenti	E1 * P1 = 1
RS	Urti, colpi, impatti, compressioni	E1 * P1 = 1
RS	Movimentazione manuale dei carichi	E1 * P1 = 1
AT	Trapano elettrico	
RS	Elettrocuzione	E1 * P1 = 1
RS	Inalazione polveri, fibre	E1 * P1 = 1
RS	Punture, tagli, abrasioni	E1 * P1 = 1
RS	Rumore	E1 * P1 = 1
RS	Vibrazioni	E1 * P1 = 1
ROA	R.O.A. per "Saldatura a gas (acetilene)" [Rischio alto per la salute.]	E4 * P4 = 16
RM	Rumore per "Operaio comune (impianti)" [Il livello di esposizione è "Maggiore dei valori superiori di azione: 85 dB(A) e 137 dB(C)".]	E3 * P3 = 9
VB	Vibrazioni per "Operaio comune (impianti)" [HAV "Compreso tra 2,5 e 5,0 m/s²", WBV "Non presente"]	E2 * P3 = 6
LF	Realizzazione della rete di distribuzione di impianto idrico-sanitario (max. presenti 2.92 uomini al giorno, per max. ore complessive 23.38) Entità del Danno Lieve/Probabilità Improbabile = [420.85 ore] Entità del Danno Significativo/Probabilità Probabile = [2.81 ore] Entità del Danno Grave/Probabilità Probabile = [3.51 ore] Entità del Danno Gravissimo/Probabilità Molto probabile = [23.38 ore]	
LV	Addetto alla realizzazione della rete di distribuzione di impianto idrico-sanitario (Max. ore 23.38)	
AT	Attrezzi manuali	
RS	Punture, tagli, abrasioni	E1 * P1 = 1
RS	Urti, colpi, impatti, compressioni	E1 * P1 = 1
AT	Avvitatore elettrico	
RS	Elettrocuzione	E1 * P1 = 1
RS	Urti, colpi, impatti, compressioni	E1 * P1 = 1
AT	Cannello per saldatura ossiacetilenica	
RS	Inalazione fumi, gas, vapori	E1 * P1 = 1
RS	Incendi, esplosioni	E1 * P1 = 1
RS	Radiazioni non ionizzanti	E1 * P1 = 1
RS	Rumore	E1 * P1 = 1
RS	Urti, colpi, impatti, compressioni	E1 * P1 = 1
AT	Scala doppia	
RS	Caduta dall'alto	E1 * P1 = 1
RS	Cesoamenti, stritolamenti	E1 * P1 = 1
RS	Urti, colpi, impatti, compressioni	E1 * P1 = 1
RS	Movimentazione manuale dei carichi	E1 * P1 = 1
AT	Trapano elettrico	
RS	Elettrocuzione	E1 * P1 = 1
RS	Inalazione polveri, fibre	E1 * P1 = 1
RS	Punture, tagli, abrasioni	E1 * P1 = 1
RS	Rumore	E1 * P1 = 1
RS	Vibrazioni	E1 * P1 = 1
ROA	R.O.A. per "Saldatura a gas (acetilene)" [Rischio alto per la salute.]	E4 * P4 = 16

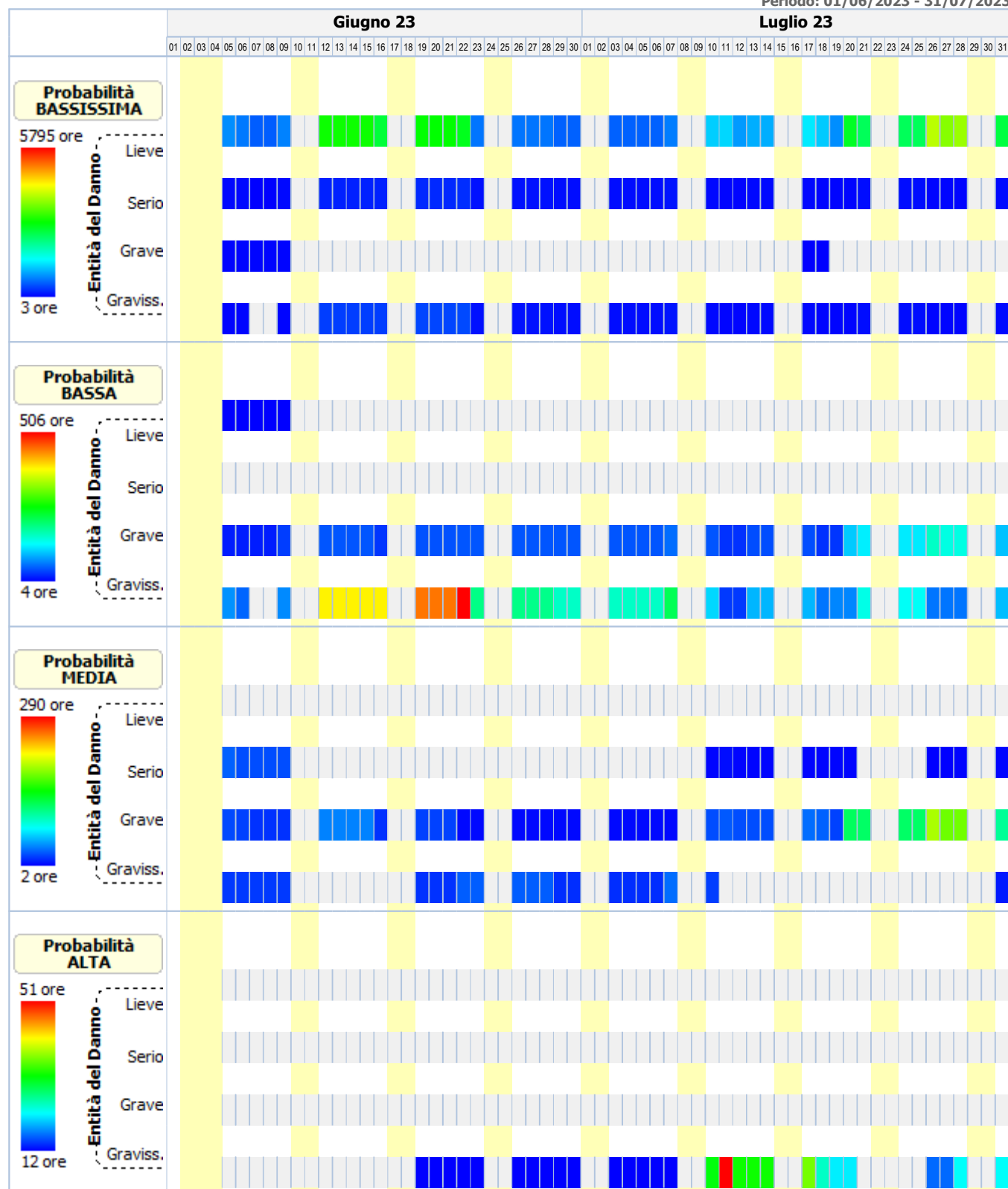
Sigla	Attività	Entità del Danno Probabilità
RM	Rumore per "Operaio comune (impianti)" [Il livello di esposizione è "Maggiore dei valori superiori di azione: 85 dB(A) e 137 dB(C)".]	E3 * P3 = 9
VB	Vibrazioni per "Operaio comune (impianti)" [HAV "Compreso tra 2,5 e 5,0 m/s ² ", WBV "Non presente"]	E2 * P3 = 6

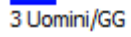
LEGENDA:

[CA] = Caratteristiche area del Cantiere; [FE] = Fattori esterni che comportano rischi per il Cantiere; [RT] = Rischi che le lavorazioni di cantiere comportano per l'area circostante; [OR] = Organizzazione del Cantiere; [LF] = Lavorazione; [MA] = Macchina; [LV] = Lavoratore; [AT] = Attrezzo; [RS] = Rischio; [RM] = Rischio rumore; [VB] = Rischio vibrazioni; [CH] = Rischio chimico; [CHS] = Rischio chimico (sicurezza); [MC1] = Rischio M.M.C.(sollevamento e trasporto); [MC2] = Rischio M.M.C.(spinta e traino); [MC3] = Rischio M.M.C.(elevata frequenza); [ROA] = Rischio R.O.A.(operazioni di saldatura); [CM] = Rischio cancerogeno e mutageno; [BIO] = Rischio biologico; [RL] = Rischio R.O.A. (laser); [RNC] = Rischio R.O.A. (non coerenti); [CEM] = Rischio campi elettromagnetici; [AM] = Rischio amianto; [RON] = Rischio radiazioni ottiche naturali; [MCS] = Rischio microclima (caldo severo); [MFS] = Rischio microclima (freddo severo); [SA] = Rischio scariche atmosferiche; [IN] = Rischio incendio; [PR] = Prevenzione; [IC] = Coordinamento; [SG] = Segnaletica; [CG] = Coordinamento delle Lavorazioni e Fasi; [UO] = Ulteriori osservazioni; [E1] = Danno lieve; [E2] = Danno significativo; [E3] = Danno grave; [E4] = Danno gravissimo; [P1] = Improbabile; [P2] = Poco probabile; [P3] = Probabile; [P4] = Molto probabile.

GRAFICI probabilità/entità del danno

Periodo: 01/06/2023 - 31/07/2023





ANALISI E VALUTAZIONE RISCHIO RUMORE

La valutazione del rischio specifico è stata effettuata ai sensi della normativa succitata e conformemente agli indirizzi operativi del Coordinamento Tecnico Interregionale della Prevenzione nei Luoghi di Lavoro:

- **Indicazioni Operative del CTIPL (Rev. 2 del 11 marzo 2010)**, "Decreto legislativo 81/2008, Titolo VIII, Capo I, II, III, IV e V sulla prevenzione e protezione dai rischi dovuti all'esposizione ad agenti fisici nei luoghi di lavoro - indicazioni operative".

In particolare, per il calcolo del livello di esposizione giornaliera o settimanale e per il calcolo dell'attenuazione offerta dai dispositivi di protezione individuale dell'udito, si è tenuto conto della specifica normativa tecnica di riferimento:

- **UNI EN ISO 9612:2011**, "Acustica - Determinazione dell'esposizione al rumore negli ambienti di lavoro - Metodo tecnico progettuale".
- **UNI 9432:2011**, "Acustica - Determinazione del livello di esposizione personale al rumore nell'ambiente di lavoro".
- **UNI EN 458:2005**, "Protettori dell'udito - Raccomandazioni per la selezione, l'uso, la cura e la manutenzione - Documento guida".

Premessa

La valutazione dell'esposizione dei lavoratori al rumore durante il lavoro è stata effettuata prendendo in considerazione in particolare:

- il livello, il tipo e la durata dell'esposizione, ivi inclusa ogni esposizione a rumore impulsivo;
- i valori limite di esposizione e i valori di azione di cui all'art. 189 del D.Lgs. del 9 aprile 2008, n.81;
- tutti gli effetti sulla salute e sulla sicurezza dei lavoratori particolarmente sensibili al rumore, con particolare riferimento alle donne in gravidanza e i minori;
- per quanto possibile a livello tecnico, tutti gli effetti sulla salute e sicurezza dei lavoratori derivanti da interazioni fra rumore e sostanze ototossiche connesse con l'attività svolta e fra rumore e vibrazioni;
- tutti gli effetti indiretti sulla salute e sulla sicurezza dei lavoratori risultanti da interazioni fra rumore e segnali di avvertimento o altri suoni che vanno osservati al fine di ridurre il rischio di infortuni;
- le informazioni sull'emissione di rumore fornite dai costruttori dell'attrezzatura di lavoro in conformità alle vigenti disposizioni in materia;
- l'esistenza di attrezzature di lavoro alternative progettate per ridurre l'emissione di rumore;
- il prolungamento del periodo di esposizione al rumore oltre l'orario di lavoro normale;
- le informazioni raccolte dalla sorveglianza sanitaria, comprese, per quanto possibile, quelle reperibili nella letteratura scientifica;
- la disponibilità di dispositivi di protezione dell'udito con adeguate caratteristiche di attenuazione.

Qualora i dati indicati nelle schede di valutazione, riportate nella relazione, hanno origine da Banca Dati [B], la valutazione relativa a quella scheda ha carattere preventivo, così come previsto dall'art. 190 del D.Lgs. del 9 aprile 2008, n. 81.

Calcolo dei livelli di esposizione

I modelli di calcolo adottati per stimare i livelli di esposizione giornaliera o settimanale di ciascun lavoratore, l'attenuazione e adeguatezza dei dispositivi sono i modelli riportati nella normativa tecnica. In particolare ai fini del calcolo dell'esposizione personale al rumore è stata utilizzata la seguente espressione che impiega le percentuali di tempo dedicato alle attività, anziché il tempo espresso in ore/minuti:

$$L_{EX} = 10 \log \sum_{i=1}^n \frac{p_i}{100} 10^{0,1 L_{Aeq,i}}$$

dove:

- L_{EX} è il livello di esposizione personale in dB(A);
- $L_{Aeq,i}$ è il livello di esposizione media equivalente L_{eq} in dB(A) prodotto dall'i-esima attività comprensivo delle incertezze;
- p_i è la percentuale di tempo dedicata all'attività i-esima

Ai fini della verifica del rispetto del valore limite 87 dB(A) per il calcolo dell'esposizione personale effettiva al rumore l'espressione utilizzata è analoga alla precedente dove, però, si è utilizzato al posto di livello di esposizione media equivalente il livello di esposizione media equivalente effettivo che tiene conto dell'attenuazione del DPI scelto.

I metodi utilizzati per il calcolo del $L_{Aeq,i}$ effettivo e del p_{peak} effettivo a livello dell'orecchio quando si indossa il protettore auricolare, a seconda dei dati disponibili sono quelli previsti dalla norma UNI EN 458:

- Metodo in Banda d'Ottava
- Metodo HML
- Metodo di controllo HML
- Metodo SNR
- Metodo per rumori impulsivi

La verifica di efficacia dei dispositivi di protezione individuale dell'udito, applicando sempre le indicazioni fornite dalla UNI EN 458, è stata fatta confrontando L_{Aeq} i effettivo e del p_{peak} effettivo con quelli desumibili dalle seguenti tabella.

Rumori non impulsivi	
Livello effettivo all'orecchio L_{Aeq}	Stima della protezione
Maggiore di Lact	Insufficiente
Tra Lact e Lact - 5	Accettabile
Tra Lact - 5 e Lact - 10	Buona
Tra Lact - 10 e Lact - 15	Accettabile
Minore di Lact - 15	Troppo alta (iperprotezione)

Rumori non impulsivi "Controllo HML" (*)	
Livello effettivo all'orecchio L_{Aeq}	Stima della protezione
Maggiore di Lact	Insufficiente
Tra Lact e Lact - 15	Accettabile/Buona
Minore di Lact - 15	Troppo alta (iperprotezione)

Rumori impulsivi	
Livello effettivo all'orecchio L_{Aeq} e p_{peak}	Stima della protezione
L_{Aeq} o p_{peak} maggiore di Lact	DPI-u non adeguato
L_{Aeq} e p_{peak} minori di Lact	DPI-u adeguato

Il livello di azione Lact, secondo le indicazioni della UNI EN 458, corrisponde al valore d'azione oltre il quale c'è l'obbligo di utilizzo dei DPI dell'udito.

(*) Nel caso il valore di attenuazione del DPI usato per la verifica è quello relativo al rumore ad alta frequenza (Valore H) la stima della protezione vuol verificare se questa è "insufficiente" (L_{Aeq} maggiore di Lact) o se la protezione "può essere accettabile" (L_{Aeq} minore di Lact) a condizione di maggiori informazioni sul rumore che si sta valutando.

Banca dati RUMORE del CPT di Torino

Banca dati realizzata dal C.P.T.-Torino e co-finanziata da INAIL-Regione Piemonte, in applicazione del comma 5-bis, art.190 del D.Lgs. 81/2008 al fine di garantire disponibilità di valori di emissione acustica per quei casi nei quali risulti impossibile disporre di valori misurati sul campo. Banca dati approvata dalla Commissione Consultiva Permanente in data 20 aprile 2011. La banca dati è realizzata secondo la metodologia seguente:

- Procedure di rilievo della potenza sonora, secondo la norma UNI EN ISO 3746 – 2009.
- Procedure di rilievo della pressione sonora, secondo la norma UNI 9432 - 2008.

Schede macchina/attrezzatura complete di:

- dati per la precisa identificazione (tipologia, marca, modello);
- caratteristiche di lavorazione (fase, materiali);
- analisi in frequenza;

Per le misure di potenza sonora si è utilizzata questa strumentazione:

- Fonometro: B&K tipo 2250.
- Calibratore: B&K tipo 4231.
- Nel 2008 si è utilizzato un microfono B&K tipo 4189 da 1/2".
- Nel 2009 si è utilizzato un microfono B&K tipo 4155 da 1/2".

Per le misurazioni di pressione sonora si utilizza un analizzatore SVANTEK modello "SVAN 948" per misure di Rumore, conforme alle norme EN 60651/1994, EN 60804/1 994 classe 1, ISO 8041, ISO 108161 IEC 651, IEC 804 e IEC 61672-1

La strumentazione è costituita da:

- Fonometro integratore mod. 948, di classe I , digitale, conforme a: IEC 651, IEC 804 e IEC 61 672-1 . Velocità di acquisizione da 10 ms a 1 h con step da 1 sec. e 1 min.
- Ponderazioni: A, B, Lin.
- Analizzatore: Real-Time 1/1 e 1/3 d'ottava, FFT, RT6O.
- Campo di misura: da 22 dBA a 140 dBA.
- Gamma dinamica: 100 dB, A/D convertitore 4 x 20 bits.
- Gamma di frequenza: da 10 Hz a 20 kHz.
- Rettificatore RMS digitale con rivelatore di Picco, risoluzione 0,1 dB.
- Microfono: SV 22 (tipo 1), 50 mV/Pa, a condensatore polarizzato 1/2" con preamplificatore IEPE modello SV 12L.
- Calibratore: B&K (tipo 4230), 94 dB, 1000 Hz.

Per ciò che concerne i protocolli di misura si rimanda all'allegato alla lettera Circolare del Ministero del Lavoro e delle Politiche Sociali del 30 giugno 2011.

N.B. La dove non è stato possibile reperire i valori di emissione sonora di alcune attrezzature in quanto non presenti nella nuova banca dati del C.P.T.-Torino si è fatto riferimento ai valori riportati ne precedente banca dati anche questa approvata dalla Commissione Consultiva Permanente.

ESITO DELLA VALUTAZIONE RISCHIO RUMORE

Di seguito sono riportati i lavoratori impiegati in lavorazioni e attività comportanti esposizione al rumore. Per ogni mansione è indicata la fascia di appartenenza al rischio rumore.

Lavoratori e Macchine

Mansione	ESITO DELLA VALUTAZIONE
1) Addetto alla demolizione di strutture in c.a. eseguita con mezzi meccanici	"Maggiore dei valori: 85 dB(A) e 137 dB(C)"
2) Addetto alla demolizione di tramezzature eseguita a mano	"Maggiore dei valori: 85 dB(A) e 137 dB(C)"
3) Addetto alla formazione intonaci esterni (tradizionali)	"Minore dei valori: 80 dB(A) e 135 dB(C)"
4) Addetto alla realizzazione della rete di distribuzione di impianto idrico-sanitario	"Maggiore dei valori: 85 dB(A) e 137 dB(C)"
5) Addetto alla rimozione di impianti	"Maggiore dei valori: 85 dB(A) e 137 dB(C)"
6) Addetto alla rimozione di pavimento in marmo	"Maggiore dei valori: 85 dB(A) e 137 dB(C)"
7) Addetto all'installazione sistemi di ancoraggio in copertura con accesso da ponteggio	"Maggiore dei valori: 85 dB(A) e 137 dB(C)"
8) Autocarro	"Minore dei valori: 80 dB(A) e 135 dB(C)"
9) Dumper	"Maggiore dei valori: 85 dB(A) e 137 dB(C)"
10) Escavatore con martello demolitore	"Maggiore dei valori: 85 dB(A) e 137 dB(C)"
11) Muratore	"Maggiore dei valori: 85 dB(A) e 137 dB(C)"
12) Pala meccanica	"Minore dei valori: 80 dB(A) e 135 dB(C)"
13) Ponteggiatore	"Minore dei valori: 80 dB(A) e 135 dB(C)"

SCHEDE DI VALUTAZIONE RISCHIO RUMORE

Le schede di rischio che seguono riportano l'esito della valutazione per ogni mansione e, così come disposto dalla normativa tecnica, i seguenti dati:

- i tempi di esposizione per ciascuna attività (attrezzatura) svolta da ciascun lavoratore, come forniti dal datore di lavoro previa consultazione con i lavoratori o con i loro rappresentanti per la sicurezza;
- i livelli sonori continui equivalenti ponderati A per ciascuna attività (attrezzatura) comprensivi di incertezze;
- i livelli sonori di picco ponderati C per ciascuna attività (attrezzatura);
- i rumori impulsivi;
- la fonte dei dati (se misurati [A] o da Banca Dati [B]);
- il tipo di DPI-u da utilizzare.
- livelli sonori continui equivalenti ponderati A effettivi per ciascuna attività (attrezzatura) svolta da ciascun lavoratore;
- livelli sonori di picco ponderati C effettivi per ciascuna attività (attrezzatura) svolta da ciascun lavoratore;
- efficacia dei dispositivi di protezione auricolare;
- livello di esposizione giornaliera o settimanale o livello di esposizione a attività con esposizione al rumore molto variabile (art. 191);

Le eventuali disposizioni relative alla sorveglianza sanitaria, all'informazione e formazione, all'utilizzo di dispositivi di protezione individuale e alle misure tecniche e organizzative sono riportate nel documento della sicurezza di cui il presente è un allegato.

Tabella di correlazione Mansione - Scheda di valutazione

Mansione	Scheda di valutazione
Addetto alla demolizione di strutture in c.a. eseguita con mezzi meccanici	SCHEDA N.1 - Rumore per "Operaio comune polivalente (demolizioni)"
Addetto alla demolizione di tramezzature eseguita a mano	SCHEDA N.1 - Rumore per "Operaio comune polivalente (demolizioni)"
Addetto alla formazione intonaci esterni (tradizionali)	SCHEDA N.2 - Rumore per "Operaio comune (intonaci tradizionali)"
Addetto alla realizzazione della rete di distribuzione di impianto idrico-sanitario	SCHEDA N.3 - Rumore per "Operaio comune (impianti)"
Addetto alla rimozione di impianti	SCHEDA N.1 - Rumore per "Operaio comune"

Tabella di correlazione Mansione - Scheda di valutazione

Mansione	Scheda di valutazione
Addetto alla rimozione di pavimento in marmo	polivalente (demolizioni)"
Addetto all'installazione sistemi di ancoraggio in copertura con accesso da ponteggio	SCHEDA N.1 - Rumore per "Operaio comune polivalente (demolizioni)"
Muratore	SCHEDA N.4 - Rumore per "Operaio comune (assistenza murature)"
Ponteggiatore	SCHEDA N.5 - Rumore per "Operaio comune (murature)"
Autocarro	SCHEDA N.6 - Rumore per "Ponteggiatore"
Dumper	SCHEDA N.7 - Rumore per "Operatore autocarro"
Escavatore con martello demolitore	SCHEDA N.8 - Rumore per "Operatore dumper"
Pala meccanica	SCHEDA N.9 - Rumore per "Operatore escavatore con martello demolitore"
	SCHEDA N.10 - Rumore per "Operatore pala meccanica"

SCHEDA N.1 - Rumore per "Operaio comune polivalente (demolizioni)"

Analisi dei livelli di esposizione al rumore con riferimento alla Scheda di Gruppo Omogeneo n. 279 del C.P.T. Torino (Demolizioni - Demolizioni manuali).

Tipo di esposizione: Settimanale

Rumore														
T[%]	L _{A,eq} dB(A)	Imp.	L _{A,eq} eff. dB(A)	Efficacia DPI-u	Dispositivo di protezione								SNR	
	P _{peak} dB(C)	Orig.	P _{peak} eff. dB(C)		Banda d'ottava APV						L	M		H
					125	250	500	1k	2k	4k				
1) MARTELLO - SCLAVERANO - SGD 90 [Scheda: 918-TO-1253-1-RPR-11]														
30.0	104.6	NO	78.4	Accettabile/Buona	Generico (cuffie o inserti). [Beta: 0.75]									
	125.8	[B]	125.8		-	-	-	-	-	-	-	35.0	-	-
LEX		100.0												
LEX(effettivo)		74.0												
Fascia di appartenenza:														
Il livello di esposizione è "Maggiore dei valori superiori di azione: 85 dB(A) e 137 dB(C)".														
Mansioni:														
Addetto alla demolizione di strutture in c.a. eseguita con mezzi meccanici; Addetto alla demolizione di tramezzature eseguita a mano;														
Addetto alla rimozione di impianti; Addetto alla rimozione di pavimento in marmo.														

SCHEDA N.2 - Rumore per "Operaio comune (intonaci tradizionali)"

Analisi dei livelli di esposizione al rumore con riferimento alla Scheda di Gruppo Omogeneo n. 44 del C.P.T. Torino (Costruzioni edili in genere - Nuove costruzioni).

Tipo di esposizione: Settimanale

Rumore														
T[%]	L _{A,eq} dB(A)	Imp.	L _{A,eq} eff. dB(A)	Efficacia DPI-u	Dispositivo di protezione									
	P _{peak} dB(C)	Orig.	P _{peak} eff. dB(C)		Banda d'ottava APV						L	M	H	SNR
					125	250	500	1k	2k	4k				
1) BETONIERA - OFF. BRAGAGNOLO - STD 300 [Scheda: 916-TO-1289-1-RPR-11]														
85.0	80.7	NO	80.7	-	-									
	103.9	[B]	103.9		-	-	-	-	-	-	-	-	-	
LEX			80.0											
LEX(effettivo)			80.0											
Fascia di appartenenza:														

Tipo di esposizione: Settimanale

Rumore																
T[%]	L _{A,eq} dB(A)	Imp.	L _{A,eq} eff. dB(A)	Efficacia DPI-u	Dispositivo di protezione											
	P _{peak} dB(C)	Orig.	P _{peak} eff. dB(C)		Banda d'ottava APV								L	M	H	SNR
					125	250	500	1k	2k	4k	8k					
Il livello di esposizione è "Minore dei valori inferiori di azione: 80 dB(A) e 135 dB(C)".																
Mansioni: Addetto alla formazione intonaci esterni (tradizionali).																

SCHEDA N.3 - Rumore per "Operaio comune (impianti)"

Analisi dei livelli di esposizione al rumore con riferimento alla Scheda di Gruppo Omogeneo n. 103 del C.P.T. Torino (Costruzioni edili in genere - Ristrutturazioni).

Tipo di esposizione: Settimanale

Rumore														
T[%]	L _{A,eq} dB(A)	Imp.	L _{A,eq} eff. dB(A)	Efficacia DPI-u	Dispositivo di protezione									
	P _{peak} dB(C)	Orig.	P _{peak} eff. dB(C)		Banda d'ottava APV						L	M	H	SNR
					125	250	500	1k	2k	4k				
1) SCANALATRICE - HILTI - DC-SE19 [Scheda: 945-TO-669-1-RPR-11]														
15.0	104.5	NO	78.3	Accettabile/Buona	Generico (cuffie o inserti). [Beta: 0.75]									
	122.5	[B]	122.5		-	-	-	-	-	-	-	35.0	-	-
LEX			97.0											
LEX(effettivo)			71.0											
Fascia di appartenenza:														
Il livello di esposizione è "Maggiore dei valori superiori di azione: 85 dB(A) e 137 dB(C)".														
Mansioni:														
Addetto alla realizzazione della rete di distribuzione di impianto idrico-sanitario.														

SCHEDA N.4 - Rumore per "Operaio comune (assistenza murature)"

Analisi dei livelli di esposizione al rumore con riferimento alla Scheda di Gruppo Omogeneo n. 100 del C.P.T. Torino (Costruzioni edili in genere - Ristrutturazioni).

Tipo di esposizione: Settimanale

Rumore																
T[%]	L _{A,eq} dB(A)	Imp.	L _{A,eq} eff. dB(A)	Efficacia DPI-u	Dispositivo di protezione											
	P _{peak} dB(C)	Orig.	P _{peak} eff. dB(C)		Banda d'ottava APV								L	M	H	SNR
					125	250	500	1k	2k	4k	8k					
1) BETONIERA - OFF. BRAGAGNOLO - STD 300 [Scheda: 916-TO-1289-1-RPR-11]																
20.0	80.7	NO	65.7	Accettabile/Buona	Generico (cuffie o inserti). [Beta: 0.75]								20.0	-	-	-
	103.9	[B]	103.9		-	-	-	-	-	-	-					
2) TAGLIALATERIZI - MAKER - TPS 90 [Scheda: 900-TO-1214-1-RPR-11]																
5.0	102.6	NO	76.4	Accettabile/Buona	Generico (cuffie o inserti). [Beta: 0.75]								35.0	-	-	-
	121.0	[B]	121.0		-	-	-	-	-	-	-					
LEX			90.0													
LEX(effettivo)			65.0													
Fascia di appartenenza:																
Il livello di esposizione è "Maggiore dei valori superiori di azione: 85 dB(A) e 137 dB(C)".																

Tipo di esposizione: Settimanale

Rumore															
T[%]	L _{A,eq} dB(A)	Imp.	L _{A,eq} eff. dB(A)	Efficacia DPI-u	Dispositivo di protezione										
	P _{peak} dB(C)	Orig.	P _{peak} eff. dB(C)		Banda d'ottava APV							L	M	H	SNR
					125	250	500	1k	2k	4k	8k				
Mansioni: Addetto all'installazione sistemi di ancoraggio in copertura con accesso da ponteggio.															

SCHEDA N.5 - Rumore per "Operaio comune (murature)"

Analisi dei livelli di esposizione al rumore con riferimento alla Scheda di Gruppo Omogeneo n. 43 del C.P.T. Torino (Costruzioni edili in genere - Nuove costruzioni).

Tipo di esposizione: Settimanale

Rumore																
T[%]	L _{A,eq} dB(A)	Imp.	L _{A,eq} eff. dB(A)	Efficacia DPI-u	Dispositivo di protezione											
	P _{peak} dB(C)	Orig.	P _{peak} eff. dB(C)		Banda d'ottava APV								L	M	H	SNR
					125	250	500	1k	2k	4k	8k					
1) BETONIERA - OFF. BRAGAGNOLO - STD 300 [Scheda: 916-TO-1289-1-RPR-11]																
25.0	80.7	NO	65.7	Accettabile/Buona	Generico (cuffie o inserti). [Beta: 0.75]											
	103.9	[B]	103.9		-	-	-	-	-	-	-	-	20.0	-	-	-
2) TAGLIALATERIZI - MAKER - TPS 90 [Scheda: 900-TO-1214-1-RPR-11]																
8.0	102.6	NO	76.4	Accettabile/Buona	Generico (cuffie o inserti). [Beta: 0.75]											
	121.0	[B]	121.0		-	-	-	-	-	-	-	-	35.0	-	-	-
LEX			92.0													
LEX(effettivo)			67.0													
Fascia di appartenenza:																
Il livello di esposizione è "Maggiore dei valori superiori di azione: 85 dB(A) e 137 dB(C)".																
Mansioni:																
Muratore.																

SCHEDA N.6 - Rumore per "Ponteggiatore"

Analisi dei livelli di esposizione al rumore con riferimento alla Scheda di Gruppo Omogeneo n. 31 del C.P.T. Torino (Costruzioni edili in genere - Nuove costruzioni).

Tipo di esposizione: Settimanale

Rumore															
T[%]	L _{A,eq} dB(A)	Imp.	L _{A,eq} eff. dB(A)	Efficacia DPI-u	Dispositivo di protezione										
	P _{peak} dB(C)	Orig.	P _{peak} eff. dB(C)		Banda d'ottava APV							L	M	H	SNR
					125	250	500	1k	2k	4k	8k				
1) GRU (B289)															
25.0	77.0	NO	77.0	-	-										
	100.0	[B]	100.0		-	-	-	-	-	-	-	-	-		
LEX			71.0												
LEX(effettivo)			71.0												
Fascia di appartenenza: Il livello di esposizione è "Minore dei valori inferiori di azione: 80 dB(A) e 135 dB(C)".															
Mansioni: Ponteggiatore.															

Tipo di esposizione: Settimanale

Rumore														
T[%]	L _{A,eq} dB(A)	Imp.	L _{A,eq} eff. dB(A)	Efficacia DPI-u	Dispositivo di protezione									
	P _{peak} dB(C)	Orig.	P _{peak} eff. dB(C)		Banda d'ottava APV						L	M	H	SNR
					125	250	500	1k	2k	4k				

SCHEDA N.7 - Rumore per "Operatore autocarro"

Analisi dei livelli di esposizione al rumore con riferimento alla Scheda di Gruppo Omogeneo n. 24 del C.P.T. Torino (Costruzioni edili in genere - Nuove costruzioni).

Tipo di esposizione: Settimanale

Rumore															
T[%]	L _{A,eq} dB(A)	Imp.	L _{A,eq} eff. dB(A)	Efficacia DPI-u	Dispositivo di protezione										
	P _{peak} dB(C)	Orig.	P _{peak} eff. dB(C)		Banda d'ottava APV							L	M	H	SNR
					125	250	500	1k	2k	4k	8k				
1) AUTOCARRO (B36)															
85.0	78.0	NO	78.0	-	-										
	100.0	[B]	100.0		-	-	-	-	-	-	-	-	-	-	
L _{EX}			78.0												
L _{EX} (effettivo)			78.0												
Fascia di appartenenza:															
Il livello di esposizione è "Minore dei valori inferiori di azione: 80 dB(A) e 135 dB(C)".															
Mansioni:															
Autocarro.															

SCHEDA N.8 - Rumore per "Operatore dumper"

Analisi dei livelli di esposizione al rumore con riferimento alla Scheda di Gruppo Omogeneo n. 27 del C.P.T. Torino (Costruzioni edili in genere - Nuove costruzioni).

Tipo di esposizione: Settimanale

Rumore															
T[%]	L _{A,eq} dB(A)	Imp.	L _{A,eq} eff. dB(A)	Efficacia DPI-u	Dispositivo di protezione										
	P _{peak} dB(C)	Orig.	P _{peak} eff. dB(C)		Banda d'ottava APV							L	M	H	SNR
					125	250	500	1k	2k	4k	8k				
1) Utilizzo dumper (B194)															
85.0	88.0	NO	79.0	Accettabile/Buona	Generico (cuffie o inserti). [Beta: 0.75]										
	100.0	[B]	100.0		-	-	-	-	-	-	-	12.0	-	-	-
2) Manutenzione e pause tecniche (A315)															
10.0	64.0	NO	64.0	-	-										
	100.0	[B]	100.0		-	-	-	-	-	-	-	-	-	-	-
3) Fisiologico (A315)															
5.0	64.0	NO	64.0	-	-										
	100.0	[B]	100.0		-	-	-	-	-	-	-	-	-	-	-
LEX88.0															
LEX(effettivo)79.0															
Fascia di appartenenza: Il livello di esposizione è "Maggiore dei valori superiori di azione: 85 dB(A) e 137 dB(C)".															
Mansioni:															

Tipo di esposizione: Settimanale

Rumore															
T[%]	L _{A,eq} dB(A)	Imp.	L _{A,eq} eff. dB(A)	Efficacia DPI-u	Dispositivo di protezione										
	P _{peak} dB(C)	Orig.	P _{peak} eff. dB(C)		Banda d'ottava APV							L	M	H	SNR
					125	250	500	1k	2k	4k	8k				
Dumper.															

SCHEDA N.9 - Rumore per "Operatore escavatore con martello demolitore"

Analisi dei livelli di esposizione al rumore con riferimento alla Scheda di Gruppo Omogeneo n. 276 del C.P.T. Torino (Demolizioni - Demolizioni meccanizzate).

Tipo di esposizione: Settimanale

Rumore															
T[%]	L _{A,eq} dB(A)	Imp.	L _{A,eq} eff. dB(A)	Efficacia DPI-u	Dispositivo di protezione										
	P _{peak} dB(C)	Orig.	P _{peak} eff. dB(C)		Banda d'ottava APV							L	M	H	SNR
					125	250	500	1k	2k	4k	8k				
1) ESCAVATORE CON MARTELLO DEMOLITORE (B250)															
80.0	90.0	NO	75.0	Accettabile/Buona	Generico (cuffie o inserti). [Beta: 0.75]										
	100.0	[B]	100.0		-	-	-	-	-	-	-	20.0	-	-	-
LEX			90.0												
LEX(effettivo)			75.0												
Fascia di appartenenza: Il livello di esposizione è "Maggiore dei valori superiori di azione: 85 dB(A) e 137 dB(C)".															
Mansioni: Escavatore con martello demolitore.															

SCHEDA N.10 - Rumore per "Operatore pala meccanica"

Analisi dei livelli di esposizione al rumore con riferimento alla Scheda di Gruppo Omogeneo n. 72 del C.P.T. Torino (Costruzioni edili in genere - Ristrutturazioni).

Tipo di esposizione: Settimanale

Rumore															
T[%]	L _{A,eq} dB(A)	Imp.	L _{A,eq} eff. dB(A)	Efficacia DPI-u	Dispositivo di protezione										
	P _{peak} dB(C)	Orig.	P _{peak} eff. dB(C)		Banda d'ottava APV							L	M	H	SNR
					125	250	500	1k	2k	4k	8k				
1) PALA MECCANICA - CATERPILLAR - 950H [Scheda: 936-TO-1580-1-RPR-11]															
85.0	68.1	NO	68.1	-	-										
	119.9	[B]	119.9		-	-	-	-	-	-	-	-	-		
LEX			68.0												
LEX(effettivo)			68.0												
Fascia di appartenenza: Il livello di esposizione è "Minore dei valori inferiori di azione: 80 dB(A) e 135 dB(C)".															
Mansioni: Pala meccanica.															

ANALISI E VALUTAZIONE RISCHIO VIBRAZIONI

La valutazione del rischio specifico è stata effettuata ai sensi della normativa succitata e conformemente agli indirizzi operativi del Coordinamento Tecnico Interregionale della Prevenzione nei Luoghi di Lavoro:

- **Indicazioni Operative del CTIPL (Rev. 2 del 11 marzo 2010)**, "Decreto legislativo 81/2008, Titolo VIII, Capo I, II, III, IV e V sulla prevenzione e protezione dai rischi dovuti all'esposizione ad agenti fisici nei luoghi di lavoro - indicazioni operative".

Premessa

La valutazione e, quando necessario, la misura dei livelli di vibrazioni è stata effettuata in base alle disposizioni di cui all'allegato XXXV, parte A, del D.Lgs. 81/2008, per vibrazioni trasmesse al sistema mano-braccio (HAV), e in base alle disposizioni di cui all'allegato XXXV, parte B, del D.Lgs. 81/2008, per le vibrazioni trasmesse al corpo intero (WBV).

La valutazione è stata effettuata prendendo in considerazione in particolare:

- il livello, il tipo e la durata dell'esposizione, ivi inclusa ogni esposizione a vibrazioni intermittenti o a urti ripetuti;
- i valori limite di esposizione e i valori d'azione;
- gli eventuali effetti sulla salute e sulla sicurezza dei lavoratori particolarmente sensibili al rischio con particolare riferimento alle donne in gravidanza e ai minori;
- gli eventuali effetti indiretti sulla sicurezza e salute dei lavoratori risultanti da interazioni tra le vibrazioni meccaniche, il rumore e l'ambiente di lavoro o altre attrezzature;
- le informazioni fornite dal costruttore dell'attrezzatura di lavoro;
- l'esistenza di attrezzature alternative progettate per ridurre i livelli di esposizione alle vibrazioni meccaniche;
- il prolungamento del periodo di esposizione a vibrazioni trasmesse al corpo intero al di là delle ore lavorative in locali di cui è responsabile il datore di lavoro;
- le condizioni di lavoro particolari, come le basse temperature, il bagnato, l'elevata umidità o il sovraccarico biomeccanico degli arti superiori e del rachide;
- le informazioni raccolte dalla sorveglianza sanitaria, comprese, per quanto possibile, quelle reperibili nella letteratura scientifica.

Individuazione dei criteri seguiti per la valutazione

La valutazione dell'esposizione al rischio vibrazioni è stata effettuata tenendo in considerazione le caratteristiche delle attività lavorative svolte, coerentemente a quanto indicato nelle "Linee guida per la valutazione del rischio vibrazioni negli ambienti di lavoro" elaborate dall'ISPESL (ora INAIL - Settore Tecnico-Scientifico e Ricerca).

Il procedimento seguito può essere sintetizzato come segue:

- individuazione dei lavoratori esposti al rischio;
- individuazione dei tempi di esposizione;
- individuazione delle singole macchine o attrezzature utilizzate;
- individuazione, in relazione alle macchine ed attrezzature utilizzate, del livello di esposizione;
- determinazione del livello di esposizione giornaliero normalizzato al periodo di riferimento di 8 ore.

Individuazione dei lavoratori esposti al rischio

L'individuazione dei lavoratori esposti al rischio vibrazioni discende dalla conoscenza delle mansioni svolte dal singolo lavoratore, o meglio dall'individuazione degli utensili manuali, di macchinari condotti a mano o da macchinari mobili utilizzati nelle attività lavorative. E' noto che lavorazioni in cui si impugnano utensili vibranti o materiali sottoposti a vibrazioni o impatti possono indurre un insieme di disturbi neurologici e circolatori digitali e lesioni osteoarticolari a carico degli arti superiori, così come attività lavorative svolte a bordo di mezzi di trasporto o di movimentazione espongono il corpo a vibrazioni o impatti, che possono risultare nocivi per i soggetti esposti.

Individuazione dei tempi di esposizione

Il tempo di esposizione al rischio vibrazioni dipende, per ciascun lavoratore, dalle effettive situazioni di lavoro. Ovviamente il tempo di effettiva esposizione alle vibrazioni dannose è inferiore a quello dedicato alla lavorazione e ciò per effetto dei periodi di funzionamento a vuoto o a carico ridotto o per altri motivi tecnici, tra cui anche l'adozione di dispositivi di protezione individuale. Si è stimato, in relazione alle metodologie di lavoro adottate e all'utilizzo dei dispositivi di protezione individuali, il coefficiente di riduzione specifico.

Individuazione delle singole macchine o attrezzature utilizzate

La "Direttiva Macchine" obbliga i costruttori a progettare e costruire le attrezzature di lavoro in modo tale che i rischi dovuti alle vibrazioni trasmesse dalla macchina siano ridotti al livello minimo, tenuto conto del progresso tecnico e della disponibilità di mezzi atti a ridurre le vibrazioni, in particolare alla fonte. Inoltre, prescrive che le istruzioni per l'uso contengano anche le seguenti indicazioni: a) il valore quadratico medio ponderato, in frequenza, dell'accelerazione cui sono esposte le membra superiori quando superi $2,5 \text{ m/s}^2$; se tale livello è inferiore o pari a $2,5 \text{ m/s}^2$, occorre indicarlo; b) il valore quadratico medio ponderato, in frequenza,

dell'accelerazione cui è esposto il corpo (piedi o parte seduta) quando superiori 0,5 m/s²; se tale livello è inferiore o pari a 0,5 m/s², occorre indicarlo; c) l'incertezza della misurazione; d) i coefficienti moltiplicativi che consentono di stimare i dati in campo a partire dai dati di certificazione.

Individuazione del livello di esposizione durante l'utilizzo

Per determinare il valore di accelerazione necessario per la valutazione del rischio, conformemente alle disposizioni dell'art. 202, comma 2, del D.Lgs. del 9 aprile 2008, n. 81 e s.m.i., si è fatto riferimento alla Banca Dati Vibrazioni dell'ISPESL (ora INAIL - Settore Tecnico-Scientifico e Ricerca consultabile sul sito www.portaleagentifisici.it) e/o alle informazioni fornite dai produttori, utilizzando i dati secondo le modalità nel seguito descritte.

[A] - Valore misurato attrezzatura in BDV ISPESL

Per la macchina o l'utensile considerato sono disponibili, in Banca Dati Vibrazioni dell'ISPESL, i valori di vibrazione misurati, in condizioni d'uso rapportabili a quelle operative, comprensivi delle informazioni sull'incertezza della misurazione.

Si assume quale valore di riferimento quello misurato, riportato in Banca Dati Vibrazioni dell'ISPESL, comprensivo dell'incertezza estesa della misurazione.

[B] - Valore del fabbricante opportunamente corretto

Per la macchina o l'utensile considerato sono disponibili i valori di vibrazione dichiarati dal fabbricante.

Se i valori di vibrazioni dichiarati dal fabbricante fanno riferimento a normative tecniche di non recente emanazione, salva la programmazione di successive misure di controllo in opera, è assunto quale valore di riferimento quello indicato dal fabbricante, maggiorato del fattore di correzione definito in Banca Dati Vibrazione dell'ISPESL o forniti dal rapporto tecnico UNI CEN/TR 15350:2014.

Qualora i valori di vibrazioni dichiarati dal fabbricante fanno riferimento alle più recenti normative tecniche in conformità alla nuova direttiva macchine (Direttiva 2006/42/CE, recepita in Italia con D.Lgs. 17/2010), salva la programmazione di successive misure di controllo in opera, è stato assunto quale valore di riferimento quello indicato dal fabbricante comprensivo del valore di incertezza esteso.

[C] - Valore misurato di attrezzatura simile in BDV ISPESL

Per la macchina o l'utensile considerato, non sono disponibili dati specifici ma sono disponibili i valori di vibrazioni misurati di attrezzature similari (stessa categoria, stessa potenza).

Salva la programmazione di successive misure di controllo in opera, è stato assunto quale valore di riferimento quello misurato, riportato in Banca Dati Vibrazioni dell'ISPESL, di una attrezzatura simile (stessa categoria, stessa potenza) comprensivo dell'incertezza estesa della misurazione.

[D] - Valore misurato di attrezzatura peggiore in BDV ISPESL

Per la macchina o l'utensile considerato, non sono disponibili dati specifici né dati per attrezzature similari (stessa categoria, stessa potenza), ma sono disponibili i valori di vibrazioni misurati per attrezzature della stessa tipologia.

Salva la programmazione di successive misure di controllo in opera, è stato assunto quale valore di riferimento quello misurato, riportato in Banca Dati Vibrazioni dell'ISPESL, dell'attrezzatura peggiore comprensivo dell'incertezza estesa della misurazione.

[E] - Valore tipico dell'attrezzatura (solo PSC)

Nella redazione del Piano di Sicurezza e di Coordinamento (PSC) vige l'obbligo di valutare i rischi specifici delle lavorazioni, anche se non sono ancora noti le macchine e gli utensili utilizzati dall'impresa esecutrice e, quindi, i relativi valori di vibrazioni.

In questo caso viene assunto, come valore base di vibrazione, quello più comune per la tipologia di attrezzatura utilizzata in fase di esecuzione.

Per determinare il valore di accelerazione necessario per la valutazione del rischio, in assenza di valori di riferimento certi, si è proceduto come segue:

Determinazione del livello di esposizione giornaliero normalizzato al periodo di riferimento di otto ore

Vibrazioni trasmesse al sistema mano-braccio

La valutazione del livello di esposizione alle vibrazioni trasmesse al sistema mano-braccio si basa principalmente sulla determinazione del valore di esposizione giornaliera normalizzato ad 8 ore di lavoro, A(8) (m/s²), calcolato sulla base della radice quadrata della somma dei quadrati (A(w)_{sum}) dei valori quadratici medi delle accelerazioni ponderate in frequenza, determinati sui tre assi ortogonali x, y, z, in accordo con quanto prescritto dallo standard ISO 5349-1: 2001.

L'espressione matematica per il calcolo di A(8) è di seguito riportata.

$$A(8) = A(w)_{sum} (T\%)^{1/2}$$

dove:

$$A(w)_{\text{sum}} = (a_{wx}^2 + a_{wy}^2 + a_{wz}^2)^{1/2}$$

in cui T% la durata percentuale giornaliera di esposizione a vibrazioni espresso in percentuale e awx, awy e awz i valori r.m.s. dell'accelerazione ponderata in frequenza (in m/s²) lungo gli assi x, y e z (ISO 5349-1: 2001).

Nel caso in cui il lavoratore sia esposto a differenti valori di vibrazioni, come nel caso di impiego di più utensili vibranti nell'arco della giornata lavorativa, o nel caso dell'impiego di uno stesso macchinario in differenti condizioni operative, l'esposizione quotidiana a vibrazioni A(8), in m/s², sarà ottenuta mediante l'espressione:

$$A(8) = \left[\sum_{i=1}^n A(8)_i^2 \right]^{1/2}$$

dove:

A(8)_i è il parziale relativo all'operazione i-esima, ovvero:

$$A(8)_i = A(w)_{\text{sum},i} (T\%_i)^{1/2}$$

in cui i valori di T%_i e A(w)_{sum,i} sono rispettivamente il tempo di esposizione percentuale e il valore di A(w)_{sum} relativi alla operazione i-esima.

Vibrazioni trasmesse al corpo intero

La valutazione del livello di esposizione alle vibrazioni trasmesse al corpo intero si basa principalmente sulla determinazione del valore di esposizione giornaliera normalizzato ad 8 ore di lavoro, A(8) (m/s²), calcolato sulla base del maggiore dei valori numerici dei valori quadratici medi delle accelerazioni ponderate in frequenza, determinati sui tre assi ortogonali:

$$A(w)_{\text{max}} = \max (1,40 \cdot a_{wx}; 1,40 \cdot a_{wy}; a_{wz})$$

secondo la formula di seguito riportata:

$$A(8) = A(w)_{\text{max}} (T\%)^{1/2}$$

in cui T% la durata percentuale giornaliera di esposizione a vibrazioni espresso in percentuale e A(w)_{max} il valore massimo tra 1,40awx, 1,40awy e awz i valori r.m.s. dell'accelerazione ponderata in frequenza (in m/s²) lungo gli assi x, y e z (ISO 2631-1: 1997).

Nel caso in cui il lavoratore sia esposto a differenti valori di vibrazioni, come nel caso di impiego di più macchinari nell'arco della giornata lavorativa, o nel caso dell'impiego di uno stesso macchinario in differenti condizioni operative, l'esposizione quotidiana a vibrazioni A(8), in m/s², sarà ottenuta mediante l'espressione:

$$A(8) = \left[\sum_{i=1}^n A(8)_i^2 \right]^{1/2}$$

dove:

A(8)_i è il parziale relativo all'operazione i-esima, ovvero:

$$A(8)_i = A(w)_{\text{max},i} (T\%_i)^{1/2}$$

in cui i valori di T%_i a A(w)_{max,i} sono rispettivamente il tempo di esposizione percentuale e il valore di A(w)_{max} relativi alla operazione i-esima.

ESITO DELLA VALUTAZIONE RISCHIO VIBRAZIONI

Di seguito è riportato l'elenco delle mansioni addette ad attività lavorative che espongono a vibrazioni e il relativo esito della valutazione del rischio suddiviso in relazione al corpo intero (WBV) e al sistema mano braccio (HAV).

Mansione	ESITO DELLA VALUTAZIONE	
	Mano-braccio (HAV)	Corpo intero (WBV)
1) Addetto alla demolizione di strutture in c.a. eseguita con mezzi meccanici	"Compreso tra 2,5 e 5,0 m/s ² "	"Non presente"
2) Addetto alla demolizione di tramezzature eseguita a mano	"Compreso tra 2,5 e 5,0 m/s ² "	"Non presente"
3) Addetto alla realizzazione della rete di distribuzione di impianto idrico-sanitario	"Compreso tra 2,5 e 5,0 m/s ² "	"Non presente"
4) Addetto alla rimozione di impianti	"Compreso tra 2,5 e 5,0 m/s ² "	"Non presente"
5) Addetto alla rimozione di pavimento in marmo	"Compreso tra 2,5 e 5,0 m/s ² "	"Non presente"
6) Autocarro	"Non presente"	"Inferiore a 0,5 m/s ² "
7) Dumper	"Non presente"	"Compreso tra 0,5 e 1 m/s ² "
8) Escavatore con martello demolitore	"Non presente"	"Compreso tra 0,5 e 1 m/s ² "
9) Pala meccanica	"Non presente"	"Compreso tra 0,5 e 1 m/s ² "

SCHEDE DI VALUTAZIONE

Le schede di rischio che seguono, ognuna di esse rappresentativa di un gruppo omogeneo, riportano l'esito della valutazione per ogni mansione.

Le eventuali disposizioni relative alla sorveglianza sanitaria, all'informazione e formazione, all'utilizzo di dispositivi di protezione individuale e alle misure tecniche e organizzative sono riportate nel documento della sicurezza di cui il presente è un allegato.

Tabella di correlazione Mansione - Scheda di valutazione

Mansione	Scheda di valutazione
Addetto alla demolizione di strutture in c.a. eseguita con mezzi meccanici	SCHEDA N.1 - Vibrazioni per "Operaio comune polivalente (demolizioni)"
Addetto alla demolizione di tramezzature eseguita a mano	SCHEDA N.1 - Vibrazioni per "Operaio comune polivalente (demolizioni)"
Addetto alla realizzazione della rete di distribuzione di impianto idrico-sanitario	SCHEDA N.2 - Vibrazioni per "Operaio comune (impianti)"
Addetto alla rimozione di impianti	SCHEDA N.1 - Vibrazioni per "Operaio comune polivalente (demolizioni)"
Addetto alla rimozione di pavimento in marmo	SCHEDA N.1 - Vibrazioni per "Operaio comune polivalente (demolizioni)"
Autocarro	SCHEDA N.3 - Vibrazioni per "Operatore autocarro"
Dumper	SCHEDA N.4 - Vibrazioni per "Operatore dumper"
Escavatore con martello demolitore	SCHEDA N.5 - Vibrazioni per "Operatore escavatore con martello demolitore"
Pala meccanica	SCHEDA N.6 - Vibrazioni per "Operatore pala meccanica"

SCHEDA N.1 - Vibrazioni per "Operaio comune polivalente (demolizioni)"

Analisi delle attività e dei tempi di esposizione con riferimento alla Scheda di Gruppo Omogeneo n. 279 del C.P.T. Torino (Demolizioni - Demolizioni manuali): a) demolizioni con martello demolitore pneumatico per 10%.

Macchina o Utensile utilizzato					
Tempo lavorazione	Coefficiente di correzione	Tempo di esposizione	Livello di esposizione	Origine dato	Tipo
[%]		[%]	[m/s ²]		
1) Martello demolitore pneumatico (generico)					
10.0	0.8	8.0	17.7	[E] - Valore tipico attrezzatura (solo PSC)	HAV
HAV - Esposizione A(8)		8.00	4.998		

Macchina o Utensile utilizzato					
Tempo lavorazione	Coefficiente di correzione	Tempo di esposizione	Livello di esposizione	Origine dato	Tipo
[%]		[%]	[m/s ²]		
Fascia di appartenenza: Mano-Braccio (HAV) = "Compreso tra 2,5 e 5,0 m/s ² " Corpo Intero (WBV) = "Non presente"					
Mansioni: Addetto alla demolizione di strutture in c.a. eseguita con mezzi meccanici; Addetto alla demolizione di tramezzature eseguita a mano; Addetto alla rimozione di impianti; Addetto alla rimozione di pavimento in marmo.					

SCHEDA N.2 - Vibrazioni per "Operaio comune (impianti)"

Analisi delle attività e dei tempi di esposizione con riferimento alla Scheda di Gruppo Omogeneo n. 103 del C.P.T. Torino (Costruzioni edili in genere - Ristrutturazioni): a) utilizzo scanalatrice per 15%.

Macchina o Utensile utilizzato					
Tempo lavorazione	Coefficiente di correzione	Tempo di esposizione	Livello di esposizione	Origine dato	Tipo
[%]		[%]	[m/s ²]		
1) Scanalatrice (generica)					
15.0	0.8	12.0	7.2 [E] - Valore tipico attrezzatura (solo PSC)		HAV
HAV - Esposizione A(8)		12.00	2.501		
Fascia di appartenenza: Mano-Braccio (HAV) = "Compreso tra 2,5 e 5,0 m/s ² " Corpo Intero (WBV) = "Non presente"					
Mansioni: Addetto alla realizzazione della rete di distribuzione di impianto idrico-sanitario.					

SCHEDA N.3 - Vibrazioni per "Operatore autocarro"

Analisi delle attività e dei tempi di esposizione con riferimento alla Scheda di Gruppo Omogeneo n. 24 del C.P.T. Torino (Costruzioni edili in genere - Nuove costruzioni): a) utilizzo autocarro per 60%.

Macchina o Utensile utilizzato					
Tempo lavorazione	Coefficiente di correzione	Tempo di esposizione	Livello di esposizione	Origine dato	Tipo
[%]		[%]	[m/s ²]		
1) Autocarro (generico)					
60.0	0.8	48.0	0.5 [E] - Valore tipico attrezzatura (solo PSC)		WBV
WBV - Esposizione A(8)		48.00	0.374		
Fascia di appartenenza: Mano-Braccio (HAV) = "Non presente" Corpo Intero (WBV) = "Inferiore a 0,5 m/s ² "					
Mansioni: Autocarro.					

SCHEDA N.4 - Vibrazioni per "Operatore dumper"

Analisi delle attività e dei tempi di esposizione con riferimento alla Scheda di Gruppo Omogeneo n. 27 del C.P.T. Torino (Costruzioni edili in genere - Nuove costruzioni): a) utilizzo dumper per 60%.

Macchina o Utensile utilizzato					
--------------------------------	--	--	--	--	--

Macchina o Utensile utilizzato					
Tempo lavorazione	Coefficiente di correzione	Tempo di esposizione	Livello di esposizione	Origine dato	Tipo
[%]		[%]	[m/s ²]		
1) Dumper (generico)					
60.0	0.8	48.0	0.7	[E] - Valore tipico attrezzatura (solo PSC)	WBV
WBV - Esposizione A(8)		48.00	0.506		
Fascia di appartenenza:					
Mano-Braccio (HAV) = "Non presente"					
Corpo Intero (WBV) = "Compreso tra 0,5 e 1 m/s ² "					
Mansioni:					
Dumper.					

SCHEDA N.5 - Vibrazioni per "Operatore escavatore con martello demolitore"

Analisi delle attività e dei tempi di esposizione con riferimento alla Scheda di Gruppo Omogeneo n. 276 del C.P.T. Torino (Demolizioni - Demolizioni meccanizzate): a) utilizzo escavatore con martello demolitore per 65%.

Macchina o Utensile utilizzato					
Tempo lavorazione	Coefficiente di correzione	Tempo di esposizione	Livello di esposizione	Origine dato	Tipo
[%]		[%]	[m/s ²]		
1) Escavatore con martello demolitore (generico)					
65.0	0.8	52.0	0.7	[E] - Valore tipico attrezzatura (solo PSC)	WBV
WBV - Esposizione A(8)		52.00	0.505		
Fascia di appartenenza:					
Mano-Braccio (HAV) = "Non presente"					
Corpo Intero (WBV) = "Compreso tra 0,5 e 1 m/s ² "					
Mansioni:					
Escavatore con martello demolitore.					

SCHEDA N.6 - Vibrazioni per "Operatore pala meccanica"

Analisi delle attività e dei tempi di esposizione con riferimento alla Scheda di Gruppo Omogeneo n. 22 del C.P.T. Torino (Costruzioni edili in genere - Nuove costruzioni): a) utilizzo pala meccanica (cingolata, gommata) per 60%.

Macchina o Utensile utilizzato					
Tempo lavorazione	Coefficiente di correzione	Tempo di esposizione	Livello di esposizione	Origine dato	Tipo
[%]		[%]	[m/s²]		
1) Pala meccanica (generica)					
60.0	0.8	48.0	0.7	[E] - Valore tipico attrezzatura (solo PSC)	WBV
WBV - Esposizione A(8)		48.00	0.506		
Fascia di appartenenza:					
Mano-Braccio (HAV) = "Non presente"					
Corpo Intero (WBV) = "Compreso tra 0,5 e 1 m/s²"					
Mansioni:					
Pala meccanica.					

ANALISI E VALUTAZIONE MOVIMENTAZIONE MANUALE DEI CARICHI SOLLEVAMENTO E TRASPORTO

La valutazione del rischio specifico è stata effettuata ai sensi della normativa succitata e conformemente alla normativa tecnica applicabile:

- **ISO 11228-1:2003**, "Ergonomics - Manual handling - Lifting and carrying"

Premessa

La valutazione dei rischi derivanti da azioni di sollevamento e trasporto riportata di seguito è stata eseguita secondo le disposizioni del D.Lgs del 9 aprile 2008, n.81 e la normativa tecnica ISO 11228-1, ed in particolare considerando:

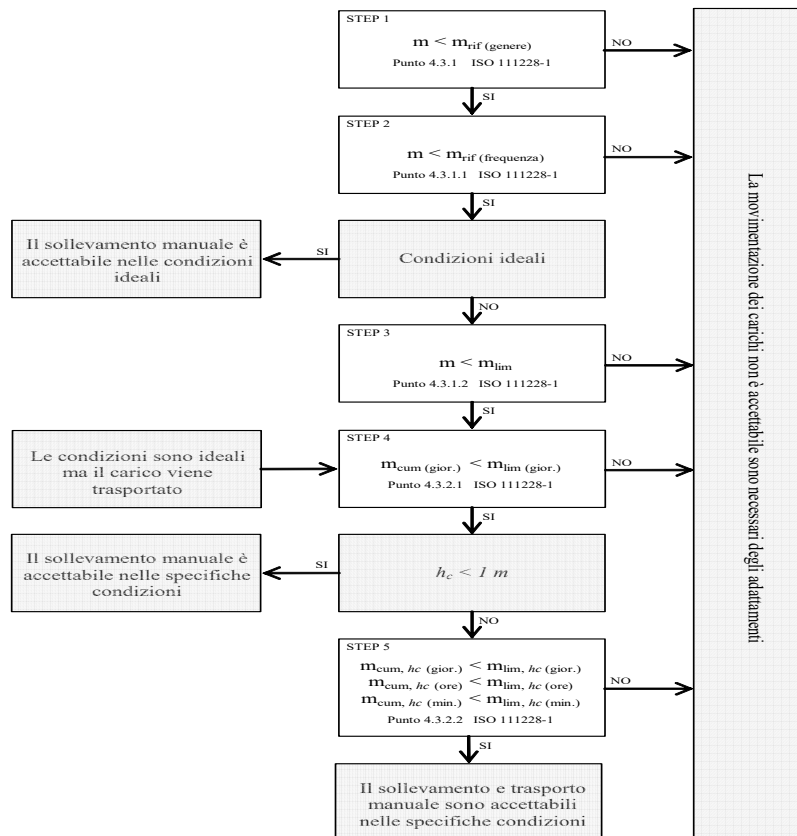
- la fascia di età e sesso di gruppi omogenei lavoratori;
- le condizioni di movimentazione;
- il carico sollevato, la frequenza di sollevamento, la posizione delle mani, la distanza di sollevamento, la presa, la distanza di trasporto;
- i valori del carico, raccomandati per il sollevamento e il trasporto;
- gli effetti sulla salute e sulla sicurezza dei lavoratori;
- le informazioni raccolte dalla sorveglianza sanitaria e dalla letteratura scientifica disponibile;
- l'informazione e formazione dei lavoratori.

Valutazione del rischio

Sulla base di considerazioni legate alla mansione svolta, previa consultazione del datore di lavoro e dei rappresentanti dei lavoratori per la sicurezza sono stati individuati i **gruppi omogenei di lavoratori** corrispondenti ai gruppi di lavoratori che svolgono la medesima attività nell'ambito del processo produttivo dall'azienda. Quindi si è proceduto, a secondo del gruppo, alla valutazione del rischio. La valutazione delle azioni del sollevamento e del trasporto, ovvero la movimentazione di un oggetto dalla sua posizione iniziale verso l'alto, senza ausilio meccanico, e il trasporto orizzontale di un oggetto tenuto sollevato dalla sola forza dell'uomo si basa su un modello costituito da cinque step successivi:

- Step 1 valutazione del peso effettivamente sollevato rispetto alla massa di riferimento;
- Step 2 valutazione dell'azione in relazione alla frequenza raccomandata in funzione della massa sollevata;
- Step 3 valutazione dell'azione in relazione ai fattori ergonomici (per esempio, la distanza orizzontale, l'altezza di sollevamento, l'angolo di asimmetria ecc.);
- Step 4 valutazione dell'azione in relazione alla massa cumulativa giornaliera (ovvero il prodotto tra il peso trasportato e la frequenza del trasporto);
- Step 5 valutazione concernente la massa cumulativa e la distanza del trasporto in piano.

I cinque passaggi sono illustrati con lo schema di flusso rappresentato nello schema 1. In ogni step sono desunti o calcolati valori limite di riferimento (per esempio, il peso limite). Se la valutazione concernente il singolo step porta a una conclusione positiva, ovvero il valore limite di riferimento è rispettato, si passa a quello successivo. Qualora, invece, la valutazione porti a una conclusione negativa, è necessario adottare azioni di miglioramento per riportare il rischio a condizioni accettabili.



Valutazione della massa di riferimento in base al genere, m_{rif}

Nel primo step si confronta il peso effettivo dell'oggetto sollevato con la massa di riferimento m_{rif} , che è desunta dalla tabella presente nell'Allegato C alla norma ISO 11228-1. La massa di riferimento si differenzia a seconda del genere (maschio o femmina), in linea con quanto previsto dall'art. 28, D.Lgs. n. 81/2008, il quale ha stabilito che la valutazione dei rischi deve comprendere anche i rischi particolari, tra i quali quelli connessi alle differenze di genere.

La massa di riferimento è individuata, a seconda del genere che caratterizza il gruppo omogeneo, al fine di garantire la protezione di almeno il 90% della popolazione lavorativa.

La massa di riferimento costituisce il peso limite in condizioni ergonomiche ideali e che, qualora le azioni di sollevamento non siano occasionali.

Valutazione della massa di riferimento in base alla frequenza, m_{rif}

Nel secondo step si procede a confrontare il peso effettivamente sollevato con la frequenza di movimentazione f (atti/minuto); in base alla durata giornaliera della movimentazione, solo breve e media durata, si ricava il peso limite raccomandato, in funzione della frequenza, in base al grafico di cui alla figura 2 della norma ISO 11228-1.

Valutazione della massa in relazione ai fattori ergonomici, m_{lim}

Nel terzo step si confronta la massa movimentata, m , con il peso limite raccomandato che deve essere calcolato tenendo in considerazione i parametri che caratterizzano la tipologia di sollevamento e, in particolare:

- la massa dell'oggetto m ;
- la distanza orizzontale di presa del carico, h , misurata dalla linea congiungente i malleoli interni al punto di mezzo tra la presa delle mani proiettata a terra;
- il fattore altezza, v , ovvero l'altezza da terra del punto di presa del carico;
- la distanza verticale di sollevamento, d ;
- la frequenza delle azioni di sollevamento, f ;
- la durata delle azioni di sollevamento, t ;
- l'angolo di asimmetria (torsione del busto), α ;
- la qualità della presa dell'oggetto, c .

Il peso limite raccomandato è calcolato, sia all'origine che alla della movimentazione sulla base di una formula proposta nell'Allegato A.7 alla ISO 11228-1:

$$m_{lim} = m_{rif} \times h_M \times d_M \times v_M \times f_M \times \alpha_M \times c_M \quad (1)$$

dove:

m_{rif} è la massa di riferimento in base al genere.
 h_M è il fattore riduttivo che tiene conto della distanza orizzontale di presa del carico, h ;
 d_M è il fattore riduttivo che tiene conto della distanza verticale di sollevamento, d ;
 v_M è il fattore riduttivo che tiene conto dell'altezza da terra del punto di presa del carico;
 f_M è il fattore riduttivo che tiene conto della frequenza delle azioni di sollevamento, f ;
 α_M è il fattore riduttivo che tiene conto dell'angolo di asimmetria (torsione del busto), α ;
 c_M è il fattore riduttivo che tiene conto della qualità della presa dell'oggetto, c .

Valutazione della massa cumulativa su lungo periodo, $m_{lim.}$ (giornaliera)

Nel quarto step si confronta la massa cumulativa m_{cum} giornaliera, ovvero il prodotto tra il peso trasportato e la frequenza di trasporto per le otto ore lavorative, con la massa raccomandata $m_{lim.}$ giornaliera che è pari a 10000 kg in caso di solo sollevamento o trasporto inferiore ai 20 m, o 6000 kg in caso di trasporto superiore o uguale ai 20 m.

Valutazione della massa cumulativa trasportata su lungo, medio e breve periodo, $m_{lim.}$ (giornaliera), $m_{lim.}$ (orario) e $m_{lim.}$ (minuto)

In caso di trasporto su distanza h_c uguale o maggiore di 1 m, nel quinto step si confronta la massa cumulativa m_{cum} sul breve, medio e lungo periodo (giornaliera, oraria e al minuto) con la massa raccomandata $m_{lim.}$ desunta dalla tabella 1 della norma ISO 11228-1.

ESITO DELLA VALUTAZIONE MOVIMENTAZIONE MANUALE DEI CARICHI SOLLEVAMENTO E TRASPORTO

Sulla base di considerazioni legate alla mansione svolta, previa consultazione del datore di lavoro e dei rappresentanti dei lavoratori per la sicurezza sono stati individuati **gruppi omogenei di lavoratori**, univocamente identificati attraverso le **SCHEDE DI VALUTAZIONE** riportate nel successivo capitolo. Di seguito è riportato l'elenco delle mansioni e il relativo esito della valutazione al rischio dovuto alle azioni di sollevamento e trasporto.

Lavoratori e Macchine	
Mansione	ESITO DELLA VALUTAZIONE
1) Addetto al montaggio di porte interne	Forze di sollevamento e trasporto accettabili.
2) Addetto al montaggio di serramenti interni	Forze di sollevamento e trasporto accettabili.
3) Addetto alla demolizione di strutture in c.a. eseguita con mezzi meccanici	Forze di sollevamento e trasporto accettabili.
4) Addetto alla demolizione di tramezzature eseguita a mano	Forze di sollevamento e trasporto accettabili.
5) Addetto alla realizzazione di contropareti e controsoffitti	Forze di sollevamento e trasporto accettabili.
6) Addetto alla rimozione di apparecchi igienico sanitari	Forze di sollevamento e trasporto accettabili.
7) Addetto alla rimozione di pavimento in marmo	Forze di sollevamento e trasporto accettabili.
8) Muratore	Forze di sollevamento e trasporto accettabili.
9) Ponteggiatore	Forze di sollevamento e trasporto accettabili.

SCHEDE DI VALUTAZIONE MOVIMENTAZIONE MANUALE DEI CARICHI SOLLEVAMENTO E TRASPORTO

Le schede di rischio che seguono, ognuna di esse rappresentativa di un gruppo omogeneo, riportano l'esito della valutazione per ogni mansione.

Le eventuali disposizioni relative alla sorveglianza sanitaria, all'informazione e formazione, all'utilizzo di dispositivi di protezione individuale e alle misure tecniche e organizzative sono riportate nel documento della sicurezza di cui il presente è un allegato.

Tabella di correlazione Mansione - Scheda di valutazione

Mansione	Scheda di valutazione
----------	-----------------------

Tabella di correlazione Mansione - Scheda di valutazione

Mansione	Scheda di valutazione
Addetto al montaggio di porte interne	SCHEDA N.1
Addetto al montaggio di serramenti interni	SCHEDA N.1
Addetto alla demolizione di strutture in c.a. eseguita con mezzi meccanici	SCHEDA N.1
Addetto alla demolizione di tramezzature eseguita a mano	SCHEDA N.1
Addetto alla realizzazione di contropareti e controsoffitti	SCHEDA N.1
Addetto alla rimozione di apparecchi igienico sanitari	SCHEDA N.1
Addetto alla rimozione di pavimento in marmo	SCHEDA N.1
Muratore	SCHEDA N.1
Ponteggiatore	SCHEDA N.1

SCHEDA N.1

Lesioni relative all'apparato scheletrico e/o muscolare durante la movimentazione manuale dei carichi con operazioni di trasporto o sostegno comprese le azioni di sollevare e deporre i carichi.

Esito della valutazione dei compiti giornalieri								
Condizioni	Carico movimentato		Carico movimentato (giornaliero)		Carico movimentato (orario)		Carico movimentato (minuto)	
	m	m _{lim}	m _{cum}	m _{lim}	m _{cum}	m _{lim}	m _{cum}	m _{lim}
	[kg]	[kg]	[kg/giorno]	[kg/giorno]	[kg/ora]	[kg/ora]	[kg/minuto]	[kg/minuto]
1) Compito								
Specifiche	10.00	13.74	1200.00	10000.00	300.00	7200.00	5.00	120.00
Fascia di appartenenza: Le azioni di sollevamento e trasporto dei carichi sono accettabili.								
Mansioni: Addetto al montaggio di porte interne; Addetto al montaggio di serramenti interni; Addetto alla demolizione di strutture in c.a. eseguita con mezzi meccanici; Addetto alla demolizione di tramezzature eseguita a mano; Addetto alla realizzazione di contropareti e controsoffitti; Addetto alla rimozione di apparecchi igienico sanitari; Addetto alla rimozione di pavimento in marmo; Muratore; Ponteggiatore.								

Descrizione del genere del gruppo di lavoratori															
Fascia di età		Adulta			Sesso		Maschio			m _{rif} [kg]		25.00			
Compito giornaliero															
Posizione del carico	Carico	Posizione delle mani			Distanza verticale e di trasporto		Durata e frequenza		Presa	Fattori riduttivi					
	m	h	v	Ang.	d	h _c	t	f	c	F _M	H _M	V _M	D _M	Ang. _M	C _M
	[kg]	[m]	[m]	[gradi]	[m]	[m]	[%]	[n/min]							
1) Compito															
Inizio	10.00	0.25	0.50	30	1.00	<=1	50	0.5	buona	0.81	1.00	0.93	0.87	0.90	1.00
Fine		0.25	1.50	0						0.81	1.00	0.78	0.87	1.00	1.00

ANALISI E VALUTAZIONE MOVIMENTAZIONE MANUALE DEI CARICHI ALTA FREQUENZA

La valutazione del rischio specifico è stata effettuata ai sensi della normativa succitata e conformemente alla normativa tecnica applicabile:

- ISO 11228-3:2007, "Ergonomics - Manual handling - Handling of low loads at high frequency"

Premessa

La valutazione dei rischi derivanti dalla movimentazione di carichi leggeri ad alta frequenza riportata di seguito è stata eseguita secondo le disposizioni del D.Lgs. del 9 aprile 2008, n. 81 e la normativa tecnica ISO 11228-3, ed in particolare considerando:

- gruppi omogenei lavoratori;
- le condizioni di movimentazione: le forze applicate nella movimentazione e quelle raccomandate, la frequenza di movimentazione, la posizione delle mani, i periodi di riposo;
- le informazioni raccolte dalla sorveglianza sanitaria e dalla letteratura scientifica disponibile;
- l'informazione e formazione dei lavoratori.

Valutazione del rischio

Sulla base di considerazioni legate alla mansione svolta, previa consultazione del datore di lavoro e dei rappresentanti dei lavoratori per la sicurezza sono stati individuati i **gruppi omogenei di lavoratori** corrispondenti ai gruppi di lavoratori che svolgono la medesima attività nell'ambito del processo produttivo dell'azienda. Quindi si è proceduto, a secondo del gruppo, alla valutazione del rischio. La stima del rischio, si basa su un metodo, proposto dalla ISO 11228-3 all'allegato B, costituito da una check-list di controllo che verifica, per step successivi, la presenza o meno di una serie di fattori di rischio. La valutazione del rischio quindi si conclude valutando se la presenza dei fattori di rischio è caratterizzata da condizioni inaccettabili, accettabili o accettabile con prescrizioni collocando così il rischio in tre rispettive zone di rischio:

1. Rischio inaccettabile: ZONA ROSSA
2. Rischio accettabile: ZONA VERDE
3. Rischio accettabile con azioni correttive: ZONA GIALLA

Verifica dei fattori di rischio mediante la check-list di controllo

In questa fase si procede a verificare la presenza o meno di alcuni fattori di rischio che sono causa di pericolo per la salute dei lavoratori, al tal fine si utilizza la check-list di controllo così come riportata all'allegato B della ISO 11228-3:

Step 1 - Durata e frequenza dei movimenti ripetitivi

Durata e frequenza dei movimenti ripetitivi		Verde se ..	Gialla se ..	Rossa se ..
Si	No	<p>Il lavoro comporta compiti senza movimenti ripetitivi degli arti superiori.</p> <p>OPPURE</p> <p>Il lavoro comporta compiti con movimenti ripetitivi degli arti superiori. Tali compiti hanno una durata complessiva inferiore a tre ore, su una "normale" giornata lavorativa, e non sono svolti per più di un'ora senza una pausa. Inoltre non sono presenti altri fattori di rischio.</p>	<p>Le condizioni descritte nelle zone rossa e verde non sono vere.</p>	<p>Il lavoro comporta compiti con movimenti ripetitivi degli arti superiori. Tali compiti hanno una durata complessiva superiore a quattro ore su una "normale" giornata lavorativa. Inoltre non sono presenti altri fattori di rischio.</p>
<input type="checkbox"/>	<input type="checkbox"/>			
<input type="checkbox"/>	<input type="checkbox"/>			
<input type="checkbox"/>	<input type="checkbox"/>			
<input type="checkbox"/>	<input type="checkbox"/>			
<p>Se la risposta a tutte le domande è "No", la zona di valutazione è verde e non è necessaria un'ulteriore valutazione. Se la risposta ad una o più domande è "Si", il lavoro è classificato come ripetitivo usare le colonne a destra, per valutare se la durata complessiva dei movimenti ripetitivi, in assenza di altri importanti fattori di rischio, è comunque accettabile o se è il caso di procedere a un'ulteriore valutazione dei fattori di rischio con gli step da 2, 3 e 4.</p>		<input type="checkbox"/>	<input type="checkbox"/>	<input type="checkbox"/>

Step 2 - Posture scomode

Posture scomode		Verde se ..	Gialla se ..	Rossa se ..
<p>Si No</p> <p><input type="checkbox"/> <input type="checkbox"/> Il lavoro comporta compiti durante i quali si compiono ripetitivi movimenti dei polsi verso l'alto e/o verso il basso e/o lateralmente?</p> <p><input type="checkbox"/> <input type="checkbox"/> Il lavoro comporta compiti durante i quali si compiono ripetitive rotazioni delle mani tali che il palmo si trovi rivolto verso l'alto o verso il basso?</p> <p><input type="checkbox"/> <input type="checkbox"/> Il lavoro comporta compiti durante i quali si compiono ripetitive prese con le dita o con il pollice o con il palmo della mano e con il polso piegato durante la presa, il mantenimento o la manipolazione degli oggetti?</p> <p><input type="checkbox"/> <input type="checkbox"/> Il lavoro comporta compiti durante i quali si compiono ripetitivi movimenti del braccio davanti e/o lateralmente al corpo?</p> <p><input type="checkbox"/> <input type="checkbox"/> Il lavoro comporta compiti durante i quali si compiono ripetitivi flessioni laterali o torsioni della schiena o della testa?</p> <p>Se la risposta a tutte le domande è "No", non ci sono posture scomode intese come fattore di rischio combinato ai movimenti ripetitivi, continuare con lo step 3 per valutare i fattori legati alle forze applicate.</p> <p>Se la risposta ad una o più domande è "Sì", utilizzare le colonne a destra per valutare il rischio e quindi procedere lo step 3.</p>	<p>Il lavoro comporta compiti con movimenti ripetitivi degli arti superiori in posture accettabili.</p> <p>OPPURE</p> <p>Il lavoro comporta compiti con movimenti ripetitivi degli arti superiori durante i quali si hanno piccole deviazioni, dalla loro posizione naturale, delle dita, dei polsi, dei gomiti, delle spalle o del collo. Tali compiti hanno una durata complessiva inferiore a tre ore, su una "normale" giornata lavorativa, e non sono svolti per più di trenta minuti senza una pausa o variazione di compito.</p> <p>OPPURE</p> <p>Il lavoro comporta compiti con movimenti ripetitivi degli arti superiori durante i quali si hanno moderate o ampie deviazioni, dalla loro posizione naturale, delle dita, dei polsi, dei gomiti, delle spalle o del collo. Tali compiti hanno una durata complessiva inferiore a due ore, su una "normale" giornata lavorativa, e non sono svolti per più di trenta minuti senza una pausa o variazione di compito.</p> <p><input type="checkbox"/></p>	<p>Le condizioni descritte nelle zone rossa e verde non sono vere.</p> <p><input type="checkbox"/></p>	<p>Per più di 3 ore su una "normale" giornata lavorativa e con una pausa o variazione di movimento con intervalli maggiori di 30 minuti ci sono piccole e ripetitive deviazioni delle dita, dei polsi, dei gomiti, delle spalle o del collo dalla loro posizione naturale.</p> <p><input type="checkbox"/></p>	

Step 3 - Forze applicate durante la movimentazione

Forze applicate durante la movimentazione		Verde se ..	Gialla se ..	Rossa se ..
<p>Si No</p> <p><input type="checkbox"/> <input type="checkbox"/> Il lavoro comporta compiti durante i quali si compiono ripetitivi sollevamenti, con prese a pizzico, di attrezzi, materiali o oggetti di peso superiore a 0,2 kg ?</p> <p><input type="checkbox"/> <input type="checkbox"/> Il lavoro comporta compiti durante i quali si compiono, con una mano, ripetitivi sollevamenti di attrezzi, materiali o oggetti di peso superiore a 2 kg ?</p> <p><input type="checkbox"/> <input type="checkbox"/> Il lavoro comporta compiti durante i quali si compiono ripetitive azioni di rotazioni, di spingere o di tirare attrezzi e oggetti con il sistema braccio/mano applicando una forza superiore al 10% del valore di riferimento, Fb, indicato nella norma EN 1005-3:2002 (25 N per la forza di presa) ?</p> <p><input type="checkbox"/> <input type="checkbox"/> Il lavoro comporta compiti durante i quali si usano, in modo ripetitivo, sistemi di regolazione che richiedono, per il loro funzionamento, l'applicazione di forze superiori a quelle raccomandate nella ISO 9355-3 (25 N nelle prese con una mano, 10 N nelle prese a pizzico) ?</p> <p><input type="checkbox"/> <input type="checkbox"/> Il lavoro comporta compiti durante i quali avviene in modo ripetitivo il mantenimento, con presa a pizzico, di oggetti applicando una forza maggiore di 10 N ?</p> <p>Se la risposta a tutte le domande è "No", non ci sono forti sforzi intesi come un fattore di rischio combinato ai movimenti ripetitivi, continuare con lo step 4 per valutare il fattore di recupero. Se la risposta ad una o più domande è "Sì", valutare il rischio mediante le colonne a destra, quindi procedere al step 4.</p>	<p>Il lavoro comporta compiti con movimenti ripetitivi degli arti superiori, in posture accettabili, in cui vengono applicate forze di presa accettabili.</p> <p>OPPURE</p> <p>Il lavoro comporta compiti con movimenti ripetitivi degli arti superiori, in posture accettabili, in cui ai lavoratori è richiesto uno sforzo durante le prese. Tali compiti hanno una durata complessiva inferiore a due ore, su una "normale" giornata lavorativa, e non sono svolti per più di trenta minuti senza una pausa o variazione di compito.</p> <p>OPPURE</p> <p>Il lavoro comporta compiti con movimenti ripetitivi degli arti superiori, in posture scomode, in cui ai lavoratori è richiesto uno sforzo durante le prese. Tali compiti hanno una durata complessiva inferiore a un'ora, su una "normale" giornata lavorativa, e non sono svolti per più di trenta minuti senza una pausa o variazione di compito.</p> <p><input type="checkbox"/></p>	<p>Le condizioni descritte nelle zone rossa e verde non sono vere.</p> <p><input type="checkbox"/></p>	<p>Il lavoro comporta compiti con movimenti ripetitivi degli arti superiori, in posture accettabili, in cui ai lavoratori è richiesto uno sforzo durante le prese. Tali compiti o hanno una durata complessiva superiore a tre ore, su una "normale" giornata lavorativa, e non sono svolti per più di trenta minuti senza una pausa o variazione di compito, o hanno una durata superiore a due ore, su una "normale" giornata lavorativa, e non sono svolti per più di trenta minuti senza una pausa o variazione di compito.</p> <p>OPPURE</p> <p>Il lavoro comporta compiti con movimenti ripetitivi degli arti superiori, in posture scomode, in cui ai lavoratori è richiesto uno sforzo durante le prese. Tali compiti o hanno una durata superiore a due ore, su una "normale" giornata lavorativa, e non sono svolti per più di trenta minuti senza una pausa o variazione di compito, o hanno una durata inferiore a due ore, su una "normale" giornata lavorativa, e sono svolti per più di trenta minuti senza una pausa o variazione di compito.</p> <p><input type="checkbox"/></p>	

Step 4 - Periodi di recupero

Periodi di recupero		Verde se ..	Gialla se ..	Rossa se ..
Si No <input type="checkbox"/> <input type="checkbox"/> Le pause, durante lo svolgimento di compiti lavorativi con movimenti ripetitivi degli arti superiori, non sono frequenti ? <input type="checkbox"/> <input type="checkbox"/> L' alternarsi di compiti lavorativi senza movimenti ripetitivi con compiti con movimenti ripetitivi non è frequente ? <input type="checkbox"/> <input type="checkbox"/> I periodi di riposo, durante lo svolgimento di compiti lavorativi con movimenti ripetitivi degli arti superiori, non sono frequenti ? Usare le colonne a destra per la valutazione del rischio in mancanza di periodi di recupero. Quindi passare al punto 5 e valutare i fattori di rischio aggiuntivi.	Il lavoro comporta compiti con movimenti ripetitivi degli arti superiori e sono previste, durante la "normale" giornata lavorativa, una pausa pranzo di almeno trenta minuti e due pause, una al mattino e una al pomeriggio, di almeno dieci minuti. <input type="checkbox"/>	Le condizioni descritte nelle zone rossa e verde non sono vere. <input type="checkbox"/>	Il lavoro comporta compiti con movimenti ripetitivi degli arti superiori ed è prevista una pausa pranzo inferiore a trenta minuti. OPPURE Il lavoro comporta compiti con movimenti ripetitivi degli arti superiori svolti per più di un'ora senza una pausa o variazione di compito. <input type="checkbox"/>	

Step 5 - Altri fattori: fisici e psicosociali

Si	No	La mansione ripetitiva comporta...	Si	No	La mansione ripetitiva comporta...			
<input type="checkbox"/>	<input type="checkbox"/>	Durante lo svolgimento di compiti lavorativi con movimenti ripetitivi degli arti superiori si usano attrezzi vibranti ?	<input type="checkbox"/>	<input type="checkbox"/>	I compiti con movimenti ripetitivi degli arti superiori comportano un elevato carico di lavoro?			
<input type="checkbox"/>	<input type="checkbox"/>	Durante lo svolgimento di compiti lavorativi con movimenti ripetitivi degli arti superiori si usano attrezzature che comportano localizzate compressioni delle strutture anatomiche ?	<input type="checkbox"/>	<input type="checkbox"/>	I compiti lavorativi con movimenti ripetitivi degli arti superiori non sono ben pianificati?			
<input type="checkbox"/>	<input type="checkbox"/>	Durante lo svolgimento di compiti lavorativi con movimenti ripetitivi degli arti superiori i lavoratori sono esposti a condizioni climatiche disagiate (caldo o freddo) ?	<input type="checkbox"/>	<input type="checkbox"/>	Durante lo svolgimento di compiti lavorativi con movimenti ripetitivi degli arti superiori manca la collaborazione dei colleghi o dei dirigenti?			
<input type="checkbox"/>	<input type="checkbox"/>	Durante lo svolgimento di compiti lavorativi con movimenti ripetitivi degli arti superiori si usano dispositivi di protezione individuale che limitano i movimenti o inibiscono le prestazioni ?	<input type="checkbox"/>	<input type="checkbox"/>	I compiti lavorativi con movimenti ripetitivi degli arti superiori comportano un elevato carico mentale, alta concentrazione o attenzione?			
<input type="checkbox"/>	<input type="checkbox"/>	Durante lo svolgimento di compiti lavorativi con movimenti ripetitivi degli arti superiori possono verificarsi improvvisi, inaspettati e incontrollati eventi come scivolamenti in piano, caduta di oggetti, cattive prese, ecc. ?	<input type="checkbox"/>	<input type="checkbox"/>	I lavori comportano compiti lavorativi con movimenti ripetitivi degli arti superiori isolati dal processo di produzione?			
<input type="checkbox"/>	<input type="checkbox"/>	I compiti lavorativi comportano movimenti ripetitivi con rapide accelerazione e decelerazione ?	<input type="checkbox"/>	<input type="checkbox"/>	I ritmi di lavoro dei compiti con movimenti ripetitivi sono scanditi da una macchina o una persona?			
<input type="checkbox"/>	<input type="checkbox"/>	Durante lo svolgimento di compiti lavorativi con movimenti ripetitivi degli arti superiori le forze applicate dai lavoratori sono statiche ?	<input type="checkbox"/>	<input type="checkbox"/>	Il lavoro che comporta compiti con movimenti ripetitivi degli arti superiori è pagato in base alla quantità di lavoro finito o ci sono premi in denaro legati alla produttività?			
<input type="checkbox"/>	<input type="checkbox"/>	I compiti lavorativi con movimenti ripetitivi degli arti superiori comportano il mantenimento delle braccia sollevate ?	RISULTATI					
<input type="checkbox"/>	<input type="checkbox"/>	Durante lo svolgimento di compiti lavorativi con movimenti ripetitivi degli arti superiori i lavoratori mantengono posture fisse ?						
<input type="checkbox"/>	<input type="checkbox"/>	Durante lo svolgimento di compiti lavorativi con movimenti ripetitivi degli arti superiori vi sono prese continue dell'attrezzatura (come ad esempio coltelli nella macelleria o nell'industria del pesce) ?	Zona	Step 1	Step 2	Step 3	Step 4	Step 5
<input type="checkbox"/>	<input type="checkbox"/>	Durante lo svolgimento di compiti lavorativi con movimenti ripetitivi degli arti superiori si compiono azioni come quella del martellare con una frequenza sempre crescente ?	Verde					
<input type="checkbox"/>	<input type="checkbox"/>	I compiti lavorativi con movimenti ripetitivi degli arti superiori richiedono elevata precisione di lavoro combinata all'applicazione di sforzi ?	Gialla					
			Rossa					

Esito della valutazione

Zona	Valutazione del rischio
Verde	Se tutti gli step risultano essere nella zona di rischio verde il livello di rischio globale è accettabile. Se il lavoro rientra nella zona di rischio verde, la probabilità di danni muscoloscheletrici è considerata trascurabile. Tuttavia, se sono presenti fattori di rischio aggiuntivi (step 5), si raccomanda di ridurli o eliminarli.
Gialla	Zona di rischio gialla se nessuno degli step per la valutazione del rischio risulta essere nella zona di rischio rossa, ma uno o più risultano essere nella zona di rischio gialla. In tal caso sono necessarie azioni correttive per ridurre il rischio al livello verde. Se uno o due ulteriori fattori aggiuntivi sono presenti, il livello di rischio passa dal giallo al rosso.
Rossa	Se uno degli step per la valutazione del rischio risulta essere nella zona rossa, il rischio è inaccettabile e la zona di rischio è rossa. La mansione è ritenuta dannosa. La gravità del rischio è maggiore se uno o più dei fattori di rischio aggiuntivi rientra anche in zona rossa. Si raccomanda che siano prese misure per eliminare o ridurre i fattori di rischio.

ESITO DELLA VALUTAZIONE MOVIMENTAZIONE MANUALE DEI CARICHI ALTA FREQUENZA

Sulla base di considerazioni legate alla mansione svolta, previa consultazione del datore di lavoro e dei rappresentanti dei lavoratori per la sicurezza sono stati individuati gruppi omogenei di lavoratori, univocamente identificati attraverso le SCHEDE DI VALUTAZIONE riportate nel successivo capitolo. Di seguito è riportato l'elenco delle mansioni e il relativo esito della valutazione al rischio dovuto alla movimentazione di carichi leggeri ad alta frequenza.

Lavoratori e Macchine

Mansione	ESITO DELLA VALUTAZIONE
1) Addetto alla formazione intonaci esterni (tradizionali)	Rischio per i lavoratori accettabile.
2) Addetto alla posa di pavimenti per interni in materie plastiche	Rischio per i lavoratori accettabile.
3) Addetto alla tinteggiatura di superfici esterne	Rischio per i lavoratori accettabile.
4) Addetto alla tinteggiatura di superfici interne	Rischio per i lavoratori accettabile.

SCHEDE DI VALUTAZIONE MOVIMENTAZIONE MANUALE DEI CARICHI ALTA FREQUENZA

Le schede di rischio che seguono, ognuna di esse rappresentativa di un gruppo omogeneo, riportano l'esito della valutazione per ogni mansione.

Le eventuali disposizioni relative alla sorveglianza sanitaria, all'informazione e formazione, all'utilizzo di dispositivi di protezione individuale e alle misure tecniche e organizzative sono riportate nel documento della sicurezza di cui il presente è un allegato.

Tabella di correlazione Mansione - Scheda di valutazione

Mansione	Scheda di valutazione
Addetto alla formazione intonaci esterni (tradizionali)	SCHEDA N.1
Addetto alla posa di pavimenti per interni in materie plastiche	SCHEDA N.1
Addetto alla tinteggiatura di superfici esterne	SCHEDA N.1
Addetto alla tinteggiatura di superfici interne	SCHEDA N.1

SCHEDA N.1

Lesioni relative all'apparato scheletrico e/o muscolare durante la movimentazione manuale dei carichi mediante movimenti ripetitivi ad elevata frequenza degli arti superiori (mani, polsi, braccia, spalle).

Step di valutazione - fattori di rischio individuati	Zona di rischio
Durata e frequenza dei movimenti ripetitivi	Verde
Valutazione globale rischio	Verde

Fascia di appartenenza:

Il livello di rischio globale per i lavoratori è accettabile.

Mansioni:

Addetto alla formazione intonaci esterni (tradizionali); Addetto alla posa di pavimenti per interni in materie plastiche; Addetto alla tinteggiatura di superfici esterne; Addetto alla tinteggiatura di superfici interne.

ANALISI E VALUTAZIONE RADIAZIONI OTTICHE ARTIFICIALI OPERAZIONI DI SALDATURA

La valutazione del rischio specifico è stata effettuata ai sensi della normativa italiana succitata e conformemente agli indirizzi operativi del Coordinamento Tecnico Interregionale della Prevenzione nei Luoghi di Lavoro:

- **Indicazioni Operative del CTIPL (Rev. 2 del 11 marzo 2010)**, "Decreto legislativo 81/2008, Titolo VIII, Capo I, II, III, IV e V sulla prevenzione e protezione dai rischi dovuti all'esposizione ad agenti fisici nei luoghi di lavoro - indicazioni operative".

Premessa

Secondo l'art. 216 del D.Lgs. 9 aprile 2008, n. 81, nell'ambito della valutazione dei rischi il "datore di lavoro valuta e, quando necessario, misura e/o calcola i livelli delle radiazioni ottiche a cui possono essere esposti i lavoratori".

Essendo le misure strumentali generalmente costose sia in termini economici che di tempo, è da preferire, quando possibile, la valutazione dei rischi che non richieda misurazioni.

Nel caso delle operazioni di saldatura è noto che, per qualsiasi tipologia di saldatura (arco elettrico, gas, ossitaglio ecc) e per qualsiasi tipo di supporto, i tempi per i quali si raggiunge una sovraesposizione per il lavoratore addetto risultano essere dell'ordine dei secondi.

Pur essendo il rischio estremamente elevato, l'effettuazione delle misure e la determinazione esatta dei tempi di esposizione è del tutto superflua per i lavoratori. Pertanto, al fine di proteggere i lavoratori dai rischi che possono provocare danni agli occhi e al viso, non essendo possibile in alcun modo provvedere a eliminare o ridurre le radiazioni ottiche emesse durante le operazioni di saldatura si è provveduto ad adottare i dispositivi di protezione degli occhi e del viso più efficaci per contrastare i tipi di rischio presenti.

Tecniche di saldatura

La saldatura è un processo utilizzato per unire due parti metalliche riscaldate localmente, che costituiscono il metallo base, con o senza aggiunta di altro metallo che rappresenta il metallo d'apporto, fuso tra i lembi da unire.

La saldatura si dice eterogena quando viene fuso il solo materiale d'apporto, che necessariamente deve avere un punto di fusione inferiore e quindi una composizione diversa da quella dei pezzi da saldare; è il caso della brasatura in tutte le sue varianti.

La saldatura autogena prevede invece la fusione sia del metallo base che di quello d'apporto, che quindi devono avere simile composizione, o la fusione dei soli lembi da saldare accostati mediante pressione; si tratta delle ben note saldature a gas o ad arco elettrico.

Saldobrasatura

Nella salda-brasatura i pezzi di metallo da saldare non partecipano attivamente fondendo al processo da saldatura; l'unione dei pezzi metallici si realizza unicamente per la fusione del metallo d'apporto che viene colato tra i lembi da saldare. Per questo motivo il metallo d'apporto ha un punto di fusione inferiore e quindi composizione diversa rispetto al metallo base. E' necessario avere evidentemente una zona di sovrapposizione abbastanza ampia poiché la resistenza meccanica del materiale d'apporto è molto bassa. La lega generalmente utilizzata è un ottone (lega rame-zinco), addizionata con silicio o nichel, con punto di fusione attorno ai 900°C. Le modalità esecutive sono simili a quelle della saldatura autogena (fiamma ossiacetilenica); sono tipiche della brasatura la differenza fra metallo base e metallo d'apporto nonché la loro unione che avviene per bagnatura che consiste nello spandersi di un liquido (metallo d'apporto fuso) su una superficie solida (metallo base).

Brasatura

La brasatura è effettuata disponendo il metallo base in modo che fra le parti da unire resti uno spazio tale da permettere il riempimento del giunto ed ottenere un'unione per bagnatura e capillarità.

A seconda del minore o maggiore punto di fusione del metallo d'apporto, la brasatura si distingue in dolce e forte. La brasatura dolce utilizza materiali d'apporto con temperatura di fusione < 450°C; i materiali d'apporto tipici sono leghe stagno/piombo. L'adesione che si verifica è piuttosto debole ed il giunto non è particolarmente resistente. Gli impieghi tipici riguardano elettronica, scatolame ecc. La brasatura forte utilizza materiali d'apporto con temperatura di fusione > 450°C; i materiali d'apporto tipici sono leghe rame/zinco, argento/rame. L'adesione che si verifica è maggiore ed il giunto è più resistente della brasatura dolce.

Saldatura a gas

Alcune tecniche di saldatura utilizzano la combustione di un gas per fondere un metallo. I gas utilizzati possono essere miscele di ossigeno con idrogeno o metano, propano oppure acetilene.

Saldatura a fiamma ossiacetilenica

La più diffusa tra le saldature a gas utilizza una miscela di ossigeno ed acetilene, contenuti in bombole separate, che alimentano contemporaneamente una torcia, ed escono dall'ugello terminale dove tale miscela viene accesa. Tale miscela è quella che sviluppa la

maggior quantità di calore infatti la temperatura massima raggiungibile è dell'ordine dei 3000 °C e può essere quindi utilizzata anche per la saldatura degli acciai.

Saldatura ossidrica

E' generata da una fiamma ottenuta dalla combustione dell'ossigeno con l'idrogeno. La temperatura della fiamma (2500°C) è sostanzialmente più bassa di quella di una fiamma ossiacetilenica e di conseguenza tale procedimento viene impiegato per la saldatura di metalli a basso punto di fusione, ad esempio alluminio, piombo e magnesio.

Saldatura elettrica

Il calore necessario per la fusione del metallo è prodotto da un arco elettrico che si instaura tra l'elettrodo e i pezzi del metallo da saldare, raggiungendo temperature variabili tra 4000-6000 °C.

Saldatura ad arco con elettrodo fusibile (MMA)

L'arco elettrico scocca tra l'elettrodo, che è costituito da una bacchetta metallica rigida di lunghezza tra i 30 e 40 cm, e il giunto da saldare. L'elettrodo fonde costituendo il materiale d'apporto; il materiale di rivestimento dell'elettrodo, invece, fondendo crea un'area protettiva che circonda il bagno di saldatura (saldatura con elettrodo rivestito).

L'operazione impegna quindi un solo arto permettendo all'altro di impugnare il dispositivo di protezione individuale (schermo facciale) o altro utensile.

Saldatura ad arco con protezione di gas con elettrodo fusibile (MIG/MAG)

In questo caso l'elettrodo fusibile è un filo continuo non rivestito, erogato da una pistola mediante apposito sistema di trascinamento al quale viene imposta una velocità regolare tale da compensare la fusione del filo stesso e quindi mantenere costante la lunghezza dell'arco; contemporaneamente, viene fornito un gas protettivo che fuoriesce dalla pistola insieme al filo (elettrodo) metallico. I gas impiegati, in genere inerti, sono argon o elio (MIG: Metal Inert Gas), che possono essere miscelati con CO₂ dando origine ad un composto attivo che ha la capacità, ad esempio nella saldatura di alcuni acciai, di aumentare la penetrazione e la velocità di saldatura, oltre ad essere più economico (MAG: Metal Active Gas).

Saldatura ad arco con protezione di gas con elettrodo non fusibile (TIG)

L'arco elettrico scocca tra un elettrodo di tungsteno, che non si consuma durante la saldatura, e il pezzo da saldare (TIG: Tungsten Inert Gas). L'area di saldatura viene protetta da un flusso di gas inerte (argon e elio) in modo da evitare il contatto tra il metallo fuso e l'aria. La saldatura può essere effettuata semplicemente fondendo il metallo base, senza metallo d'apporto, il quale se necessario viene aggiunto separatamente sotto forma di bacchetta. In questo caso l'operazione impegna entrambi gli arti per impugnare elettrodo e bacchetta.

Saldatura al plasma

È simile alla TIG con la differenza che l'elettrodo di tungsteno pieno è inserito in una torcia, creando così un vano che racchiude l'arco elettrico e dove viene iniettato il gas inerte. Innescando l'arco elettrico su questa colonna di gas si causa la sua parziale ionizzazione e, costringendo l'arco all'interno dell'orifizio, si ha un forte aumento della parte ionizzata trasformando il gas in plasma. Il risultato finale è una temperatura dell'arco più elevata (fino a 10000 °C) a fronte di una sorgente di calore più piccola.

Si tratta di una tecnica prevalentemente automatica, utilizzata anche per piccoli spessori.

Criteri di scelta dei DPI

Per i rischi per gli occhi e il viso da radiazioni riscontrabili in ambiente di lavoro, le norme tecniche di riferimento sono quelle di seguito riportate:

- | | |
|-------------------|--|
| - UNI EN 166:2004 | "Protezione personale dagli occhi - Specifiche" |
| - UNI EN 167:2003 | "Protezione personale degli occhi - Metodi di prova ottici" |
| - UNI EN 168:2003 | "Protezione personale degli occhi - Metodi di prova non ottici" |
| - UNI EN 169:2003 | "Protezione personale degli occhi - Filtri per saldatura e tecniche connesse - Requisiti di trasmissione e utilizzazioni raccomandate" |
| - UNI EN 170:2003 | "Protezione personale degli occhi - Filtri ultravioletti - Requisiti di trasmissione e utilizzazioni raccomandate" |
| - UNI EN 171:2003 | "Protezione personale degli occhi - Filtri infrarossi - Requisiti di trasmissione e utilizzazioni raccomandate" |
| - UNI EN 172:2003 | "Protezione personale degli occhi - Filtri solari per uso industriale" |
| - UNI EN 175:1999 | "Protezione personale degli occhi - Equipaggiamenti di protezione degli occhi e del viso durante la saldatura e i procedimenti connessi" |
| - UNI EN 207:2004 | "Protezione personale degli occhi - Filtri e protettori dell'occhio contro radiazioni laser (protettori dell'occhio per laser)" |
| - UNI EN 208:2004 | "Protezione personale degli occhi - Protettori dell'occhio per i lavori di regolazione sui laser e sistemi laser (protettori dell'occhio per regolazione laser)" |
| - UNI EN 379:2004 | "Protezione personale degli occhi - Filtri automatici per saldatura" |
| - UNI 10912:2000 | "Dispositivi di protezione individuale - Guida per la selezione, l'uso e la manutenzione dei dispositivi di" |

protezione degli occhi e del viso per attività lavorative."

In particolare, i dispositivi di protezione utilizzati nelle **operazioni di saldatura** sono schermi (ripari facciali) e maschere (entrambi rispondenti a specifici requisiti di adattabilità, sicurezza ed ergonomicità), con filtri a graduazione singola, a numero di scala doppio o commutabile (quest'ultimo per es. a cristalli liquidi).

I filtri per i processi di saldatura devono fornire protezione sia da raggi ultravioletti che infrarossi che da radiazioni visibili. Il numero di scala dei filtri destinati a proteggere i lavoratori dall'esposizione alle radiazioni durante le operazioni di saldatura e tecniche simili è formato solo dal numero di graduazione corrispondente al filtro (manca il numero di codice, che invece è presente invece negli altri filtri per le radiazioni ottiche artificiali). In funzione del fattore di trasmissione dei filtri, la norma UNI EN 169 prevede 19 numeri di graduazione.

Per individuare il corretto numero di scala dei filtri, è necessario considerare prioritariamente:

- per la saldatura a gas, saldo-brasatura e ossitaglio: la portata di gas ai cannelli;
- per la saldatura ad arco, il taglio ad arco e al plasma jet: l'intensità della corrente.

Ulteriori fattori da tenere in considerazione sono:

- la distanza dell'operatore rispetto all'arco o alla fiamma; se l'operatore è molto vicino può essere necessario una graduazione maggiore;
- l'illuminazione locale dell'ambiente di lavoro;
- le caratteristiche individuali.

Tra la saldatura a gas e quella ad arco vi sono, inoltre, differenti livelli di esposizione al calore: con la prima si raggiungono temperature della fiamma che vanno dai 2500 °C ai 3000 °C circa, mentre con la seconda si va dai 3000 °C ai 6000 °C fino ai 10.000 °C tipici della saldatura al plasma.

Per aiutare la scelta del livello protettivo, la norma tecnica riporta alcune indicazioni sul numero di scala da utilizzarsi e di seguito riportate.

Esse si basano su condizioni medie di lavoro dove la distanza dell'occhio del saldatore dal metallo fuso è di circa 50 cm e l'illuminazione media dell'ambiente di lavoro è di circa 100 lux.

Tanto è maggiore il numero di scala tanto superiore è il livello di protezione dalle radiazioni che si formano durante le operazioni di saldatura e tecniche connesse.

Saldatura a gas

Saldatura a gas e saldo-brasatura

Numeri di scala per saldatura a gas e saldo-brasatura

Lavoro	Portata di acetilene in litri all'ora [q]			
	q ≤ 70	70 < q ≤ 200	200 < q ≤ 800	q > 800
Saldatura a gas e saldo-brasatura	4	5	6	7

Fonte: Indicazioni Operative del CTIPL (Rev. 2 del 11 marzo 2010)

Ossitaglio

Numeri di scala per l'ossitaglio

Lavoro	Portata di ossigeno in litri all'ora [q]		
	900 ≤ q < 2000	2000 < q ≤ 4000	4000 < q ≤ 8000
Ossitaglio	5	6	7

Fonte: Indicazioni Operative del CTIPL (Rev. 2 del 11 marzo 2010)

Saldatura ad arco

Saldatura ad arco - Processo "Elettrodi rivestiti"

Numeri di scala per saldatura ad arco - processo: "Elettrodi rivestiti"

Corrente [A]																					
1,5	6	10	15	30	40	60	70	100	125	150	175	200	225	250	300	350	400	450	500	600	
8							9			10			11			12			13		14

Fonte: Indicazioni Operative del CTIPLL (Rev. 2 del 11 marzo 2010)

Saldatura ad arco - Processo "MAG"

Numeri di scala per saldatura ad arco - processo: "MAG"

Corrente [A]																					
1,5	6	10	15	30	40	60	70	100	125	150	175	200	225	250	300	350	400	450	500	600	
8								9		10		11			12			13			14

Fonte: Indicazioni Operative del CTIPLL (Rev. 2 del 11 marzo 2010)

Saldatura ad arco - Processo "TIG"

Numeri di scala per saldatura ad arco - processo: "TIG"

Corrente [A]																				
1,5	6	10	15	30	40	60	70	100	125	150	175	200	225	250	300	350	400	450	500	600
---			8			9			10			11			12			13		---

Fonte: Indicazioni Operative del CTIPLL (Rev. 2 del 11 marzo 2010)

Saldatura ad arco - Processo "MIG con metalli pesanti"

Numeri di scala per saldatura ad arco - processo: "MIG con metalli pesanti"

Corrente [A]																				
1,5	6	10	15	30	40	60	70	100	125	150	175	200	225	250	300	350	400	450	500	600
---							9		10		11			12		13		14		---

Fonte: Indicazioni Operative del CTIPLL (Rev. 2 del 11 marzo 2010)

Saldatura ad arco - Processo "MIG con leghe leggere"

Numeri di scala per saldatura ad arco - processo: "MIG con leghe leggere"

Numero di scale per salita/scendere da arco: 1125 con regine leggere																							
Corrente [A]																							
1,5	6	10	15	30	40	60	70	100	125	150	175	200	225	250	300	350	400	450	500	600			
---									10			11			12			13			14		---

Fonte: Indicazioni Operative del CTIPLL (Rev. 2 del 11 marzo 2010)

Taglio ad arco

Saldatura ad arco - Processo "Taglio aria-arco"

Numeri di scala per saldatura ad arco - processo: "Taglio aria-arco"

Corrente [A]																				
1,5	6	10	15	30	40	60	70	100	125	150	175	200	225	250	300	350	400	450	500	600
10									11			12			13			14		15

Fonte: Indicazioni Operative del CTIPLL (Rev. 2 del 11 marzo 2010)

Saldatura ad arco - Processo "Taglio plasma-jet"

Numeri di scala per saldatura ad arco - processo: "Taglio plasma-jet"

Corrente [A]																				
1,5	6	10	15	30	40	60	70	100	125	150	175	200	225	250	300	350	400	450	500	600
---								9	10	11	12				13			---		

Fonte: Indicazioni Operative del CTIPLL (Rev. 2 del 11 marzo 2010)

Saldatura ad arco - Processo "Taglio ad arco al microplasma"

Numeri di scala per saldatura ad arco - processo: "Saldatura ad arco al microplasma"

Corrente [A]																				
1,5	6	10	15	30	40	60	70	100	125	150	175	200	225	250	300	350	400	450	500	600
-	4	5			6		7	8		9	10			11			12			---

Fonte: Indicazioni Operative del CTIPLL (Rev. 2 del 11 marzo 2010)

ESITO DELLA VALUTAZIONE RADIAZIONI OTTICHE ARTIFICIALI OPERAZIONI DI SALDATURA

Di seguito è riportato l'elenco delle mansioni addette ad attività lavorative che espongono a radiazioni ottiche artificiali per operazioni di saldatura.

Si precisa che nel caso delle operazioni di saldatura, per qualsiasi tipologia di saldatura (arco elettrico, gas, ossitaglio ecc) e per qualsiasi tipo di supporto, i tempi per cui si raggiunge una sovraesposizione per il lavoratore addetto risultano dell'ordine dei secondi per cui il rischio è estremamente elevato.

Lavoratori e Macchine

Mansione	ESITO DELLA VALUTAZIONE
1) Addetto alla realizzazione della rete di distribuzione di impianto idrico-sanitario	Rischio alto per la salute.

SCHEDE DI VALUTAZIONE RADIAZIONI OTTICHE ARTIFICIALI OPERAZIONI DI SALDATURA

Le seguenti schede di valutazione delle radiazioni ottiche artificiali per operazioni di saldatura riportano l'esito della valutazione eseguita per singola attività lavorativa con l'individuazione delle mansioni addette, delle sorgenti di rischio, la relativa fascia di esposizione e il dispositivo di protezione individuale più adatto.

Le eventuali disposizioni relative alla sorveglianza sanitaria, all'informazione e formazione, agli ulteriori dispositivi di protezione individuale e alle misure tecniche e organizzative sono riportate nel documento della sicurezza di cui il presente è un allegato.

Tabella di correlazione Mansione - Scheda di valutazione

Mansione	Scheda di valutazione
Addetto alla realizzazione della rete di distribuzione di impianto idrico-sanitario	SCHEDA N.1 - R.O.A. per "Saldatura a gas (acetilene)"

SCHEDA N.1 - R.O.A. per "Saldatura a gas (acetilene)"

Lesioni localizzate agli occhi durante le lavorazioni di saldatura, taglio termico e altre attività che comportano emissione di radiazioni ottiche artificiali.

		Sorgente di rischio		
Tipo	Portata di acetilene	Portata di ossigeno	Corrente	Numero di scala
	[l/h]	[l/h]	[A]	[Filtro]
1) Saldatura [Saldatura a gas (acetilene)]				
Saldatura a gas	inferiore a 70 l/h	-	-	4
Fascia di appartenenza: Rischio alto per la salute.				
Mansioni: Addetto alla realizzazione della rete di distribuzione di impianto idrico-sanitario.				

ANALISI E VALUTAZIONE RISCHIO CHIMICO

La valutazione del rischio specifico è stata effettuata ai sensi della normativa italiana succitata e in particolare si è fatto riferimento al:

- **Regolamento CE n. 1272 del 16 dicembre 2008 (CLP)** relativo alla classificazione, all'etichettatura e all'imballaggio delle sostanze e delle miscele che modifica e abroga le direttive 67/548/CEE e 1999/45/CE e che reca modifica al regolamento (CE) n. 1907/2006;
- **Regolamento CE n. 790 del 10 agosto 2009 (ATP01)** recante modifica, ai fini dell'adeguamento al progresso tecnico e scientifico, del regolamento (CE) n. 1272/2008 del Parlamento europeo e del Consiglio relativo alla classificazione, all'etichettatura e all'imballaggio delle sostanze e delle miscele;
- **Regolamento CE n. 286 del 10 marzo 2011 (ATP02)** recante modifica, ai fini dell'adeguamento al progresso tecnico e scientifico, del regolamento (CE) n. 1272/2008 del Parlamento europeo e del Consiglio relativo alla classificazione, all'etichettatura e all'imballaggio delle sostanze e delle miscele;
- **Regolamento CE n. 618 del 10 luglio 2012 (ATP03)** recante modifica, ai fini dell'adeguamento al progresso tecnico e scientifico, del regolamento (CE) n. 1272/2008 del Parlamento europeo e del Consiglio relativo alla classificazione, all'etichettatura e all'imballaggio delle sostanze e delle miscele;
- **Regolamento CE n. 487 del 8 maggio 2013 (ATP04)** recante modifica, ai fini dell'adeguamento al progresso tecnico e scientifico, del regolamento (CE) n. 1272/2008 del Parlamento europeo e del Consiglio relativo alla classificazione, all'etichettatura e all'imballaggio delle sostanze e delle miscele;
- **Regolamento CE n. 944 del 2 ottobre 2013 (ATP05)** recante modifica, ai fini dell'adeguamento al progresso tecnico e scientifico, del regolamento (CE) n. 1272/2008 del Parlamento europeo e del Consiglio relativo alla classificazione, all'etichettatura e all'imballaggio delle sostanze e delle miscele;
- **Regolamento CE n. 605 del 5 giugno 2014 (ATP06)** recante modifica, ai fini dell'adeguamento al progresso tecnico e scientifico, del regolamento (CE) n. 1272/2008 del Parlamento europeo e del Consiglio relativo alla classificazione, all'etichettatura e all'imballaggio delle sostanze e delle miscele;
- **Regolamento CE n. 1221 del 24 luglio 2015 (ATP07)** recante modifica, ai fini dell'adeguamento al progresso tecnico e scientifico, del regolamento (CE) n. 1272/2008 del Parlamento europeo e del Consiglio relativo alla classificazione, all'etichettatura e all'imballaggio delle sostanze e delle miscele;
- **Regolamento CE n. 918 del 19 maggio 2016 (ATP08)** recante modifica, ai fini dell'adeguamento al progresso tecnico e scientifico, del regolamento (CE) n. 1272/2008 del Parlamento europeo e del Consiglio relativo alla classificazione, all'etichettatura e all'imballaggio delle sostanze e delle miscele;
- **Regolamento CE n. 1179 del 19 luglio 2016 (ATP09)** recante modifica, ai fini dell'adeguamento al progresso tecnico e scientifico, del regolamento (CE) n. 1272/2008 del Parlamento europeo e del Consiglio relativo alla classificazione, all'etichettatura e all'imballaggio delle sostanze e delle miscele;
- **Regolamento CE n. 776 del 4 maggio 2017 (ATP10)** recante modifica, ai fini dell'adeguamento al progresso tecnico e scientifico, del regolamento (CE) n. 1272/2008 del Parlamento europeo e del Consiglio relativo alla classificazione, all'etichettatura e all'imballaggio delle sostanze e delle miscele.

Premessa

In alternativa alla misurazione dell'agente chimico è possibile, e largamente praticato, l'uso di sistemi di valutazione del rischio basati su relazioni matematiche denominati algoritmi di valutazione "semplificata".

In particolare, il modello di valutazione del rischio adottato è una procedura di analisi che consente di effettuare la valutazione del rischio tramite una assegnazione di un punteggio (peso) ai vari fattori che intervengono nella determinazione del rischio (pericolosità, quantità, durata dell'esposizione presenza di misure preventive) ne determinano l'importanza assoluta o reciproca sul risultato valutativo finale.

Il Rischio R, individuato secondo il modello, quindi, è in accordo con l'art. 223, comma 1 del D.Lgs. 81/2008, che prevede la valutazione dei rischi considerando in particolare i seguenti elementi degli agenti chimici:

- le loro proprietà pericolose;
- le informazioni sulla salute e sicurezza comunicate dal responsabile dell'immissione sul mercato tramite la relativa scheda di sicurezza predisposta ai sensi dei decreti legislativi 3 febbraio 1997, n. 52, e 14 marzo 2003, n. 65, e successive modifiche;
- il livello, il tipo e la durata dell'esposizione;
- le circostanze in cui viene svolto il lavoro in presenza di tali agenti, compresa la quantità degli stessi;
- i valori limite di esposizione professionale o i valori limite biologici;
- gli effetti delle misure preventive e protettive adottate o da adottare;
- se disponibili, le conclusioni tratte da eventuali azioni di sorveglianza sanitaria già intraprese.

Si precisa, che i modelli di valutazione semplificata, come l'algoritmo di seguito proposto, sono da considerarsi strumenti di particolare utilità nella valutazione del rischio -in quanto rende affrontabile il percorso di valutazione ai Datori di Lavoro- per la classificazione delle proprie aziende al di sopra o al di sotto della soglia di: "*Rischio irrilevante per la salute*". Se, però, a seguito della valutazione è superata la soglia predetta si rende necessaria l'adozione delle misure degli artt. 225, 226, 229 e 230 del D.Lgs. 81/2008 tra cui la misurazione degli agenti chimici.

Valutazione del rischio (R_{chim})

Il Rischio (R_{chim}) per le valutazioni del Fattore di rischio derivante dall'esposizione ad agenti chimici pericolosi è determinato dal

prodotto del Pericolo (P_{chim}) e l'Esposizione (E), come si evince dalla seguente formula:

$$R_{chim} = P_{chim} \cdot E \quad (1)$$

Il valore dell'indice di Pericolosità (P_{chim}) è determinato principalmente dall'analisi delle informazioni sulla salute e sicurezza fornite dal produttore della sostanza o preparato chimico, e nello specifico dall'analisi delle Frasi H e/o Frasi EUH in esse contenute.

L'esposizione (E) che rappresenta il livello di esposizione dei soggetti nella specifica attività lavorativa è calcolato separatamente per Esposizioni inalatoria (E_{in}) o per via cutanea (E_{cu}) e dipende principalmente dalla quantità in uso e dagli effetti delle misure di prevenzione e protezione già adottate.

Inoltre, il modello di valutazione proposto si specializza in funzione della sorgente del rischio di esposizione ad agenti chimici pericolosi, ovvero a seconda se l'esposizione è dovuta dalla lavorazione o presenza di sostanze o preparati pericolosi, ovvero, dall'esposizione ad agenti chimici che si sviluppano da un'attività lavorativa (ad esempio: saldatura, stampaggio di materiali plastici, ecc.).

Nel modello il Rischio (R_{chim}) è calcolato separatamente per esposizioni inalatorie e per esposizioni cutanee:

$$R_{chim,in} = P_{chim} \cdot E_{in} \quad (1a)$$

$$R_{chim,cu} = P_{chim} \cdot E_{cu} \quad (1b)$$

E nel caso di presenza contemporanea, il Rischio (R_{chim}) è determinato mediante la seguente formula:

$$R_{chim} = [(R_{chim,in})^2 \cdot (R_{chim,cu})^2]^{1/2} \quad (2)$$

Gli intervalli di variazione di R_{chim} per esposizioni inalatorie e cutanee sono i seguenti:

$$0,1 \leq R_{chim,in} \leq 100 \quad (3)$$

$$1 \leq R_{chim,cu} \leq 100 \quad (4)$$

Ne consegue che il valore di rischio chimico R_{chim} può essere il seguente:

$$1 \leq R_{chim} \leq 141 \quad (5)$$

Ne consegue la seguente gamma di esposizioni:

Fascia di esposizione	
Rischio	Esito della valutazione
$0,1 \leq R_{chim} < 15$	Rischio sicuramente "Irrilevante per la salute"
$15 \leq R_{chim} < 21$	Rischio "Irrilevante per la salute"
$21 \leq R_{chim} \leq 40$	Rischio superiore a "Irrilevante per la salute"
$40 < R_{chim} \leq 80$	Rischio rilevante per la salute
$R_{chim} > 80$	Rischio alto per la salute

Pericolosità (P_{chim})

Indipendentemente dalla sorgente di rischio, sia essa una sostanza o preparato chimico impiegato o una attività lavorativa, l'indice di Pericolosità di un agente chimico (P_{chim}) è attribuito in funzione della classificazione delle sostanze e dei preparati pericolosi stabilita dalla normativa italiana vigente.

I fattori di rischio di un agente chimico, o più in generale di una sostanza o preparato chimico, sono segnalati in frasi tipo, denominate Frasi H e/o Frasi EUH riportate nell'etichettatura di pericolo e nella scheda informativa in materia di sicurezza fornita dal produttore stesso.

L'indice di pericolosità (P_{chim}) è naturalmente assegnato solo per le Frasi H e/o Frasi EUH che comportano un rischio per la salute dei lavoratori in caso di esposizione ad agenti chimici pericolosi.

La metodologia NON è applicabile alle sostanze o ai preparati chimici pericolosi classificati o classificabili come pericolosi per la sicurezza, pericolosi per l'ambiente o per le sostanze o preparati chimici classificabili o classificati come cancerogeni o mutageni.

Pertanto, nel caso di presenza congiunta di Frasi H e/o Frasi EUH che comportano un rischio per la salute e Frasi H e/o Frasi EUH che comportano rischi per la sicurezza o per l'ambiente o in presenza di sostanze cancerogene o mutagene si integra la presente valutazione specifica per "la salute" con una o più valutazioni specifiche per i pertinenti pericoli.

Inoltre, è attribuito un punteggio anche per le sostanze e i preparati non classificati come pericolosi, ma che nel processo di lavorazione si trasformano o si decompongono emettendo tipicamente agenti chimici pericolosi (ad esempio nelle operazioni di saldatura, ecc.).

Il massimo punteggio attribuibile ad una agente chimico è pari a 10 (sostanza o preparato sicuramente pericoloso) ed il minimo è pari a 1 (sostanza o preparato non classificato o non classificabile come pericoloso).

Esposizione per via inalatoria ($E_{in,sost}$) da sostanza o preparato

L'indice di Esposizione per via inalatoria di una sostanza o preparato chimico ($E_{in,sost}$) è determinato come prodotto tra l'indice di esposizione potenziale (E_p), agli agenti chimici contenuti nelle sostanze o preparati chimici impiegati, e il fattore di distanza (F_d), indicativo della distanza dei lavoratori dalla sorgente di rischio.

$$E_{in,sost} = E_p \cdot F_d \quad (6)$$

L'Esposizione potenziale (E_p) è una funzione a cinque variabili, risolta mediante un sistema a matrici di progressive. L'indice risultante può assumere valori compresi tra 1 e 10, a seconda del livello di esposizione determinato mediante la matrice predetta.

Livello di esposizione		Esposizione potenziale (E_p)
A.	Basso	1
B.	Moderato	3
C.	Rilevante	7
D.	Alto	10

Il Fattore di distanza (F_d) è un coefficiente riduttore dell'indice di esposizione potenziale (E_p) che tiene conto della distanza del lavoratore dalla sorgente di rischio. I valori che può assumere sono compresi tra $f_d = 1,00$ (distanza inferiore ad un metro) a $f_d = 0,10$ (distanza maggiore o uguale a 10 metri).

Distanza dalla sorgente di rischio chimico		Fattore di distanza (F_d)
A.	Inferiore ad 1 m	1,00
B.	Da 1 m a inferiore a 3 m	0,75
C.	Da 3 m a inferiore a 5 m	0,50
D.	Da 5 m a inferiore a 10 m	0,25
E.	Maggiore o uguale a 10 m	0,10

Determinazione dell'indice di Esposizione potenziale (E_p)

L'indice di Esposizione potenziale (E_p) è determinato risolvendo un sistema di quattro matrici progressive che utilizzano come dati di ingresso le seguenti cinque variabili:

- Proprietà chimico fisiche
- Quantitativi presenti
- Tipologia d'uso
- Tipologia di controllo
- Tempo d'esposizione

Le prime due variabili, "*Proprietà chimico fisiche*" delle sostanze e dei preparati chimici impiegati (stato solido, nebbia, polvere fine, liquido a diversa volatilità o stato gassoso) e dei "*Quantitativi presenti*" nei luoghi di lavoro, sono degli indicatori di "propensione" dei prodotti impiegati a rilasciare agenti chimici aerodispersi.

Le ultime tre variabili, "*Tipologia d'uso*" (sistema chiuso, inclusione in matrice, uso controllato o uso dispersivo), "*Tipologia di controllo*" (contenimento completo, aspirazione localizzata, segregazione, separazione, ventilazione generale, manipolazione diretta) e "*Tempo d'esposizione*", sono invece degli indicatori di "compensazione", ovvero, che limitano la presenza di agenti aerodispersi.

Matrice di presenza potenziale

La prima matrice è una funzione delle variabili "*Proprietà chimico-fisiche*" e "*Quantitativi presenti*" dei prodotti chimici impiegati e restituisce un indicatore (crescente) della presenza potenziale di agenti chimici aerodispersi su quattro livelli.

1. Bassa
2. Moderata
3. Rilevante
4. Alta

I valori della variabile "*Proprietà chimico fisiche*" sono ordinati in ordine crescente relativamente alla possibilità della sostanza di rendersi disponibile nell'aria, in funzione della volatilità del liquido e della ipotizzabile o conosciuta granulometria delle polveri.

La variabile "*Quantità presente*" è una stima della quantità di prodotto chimico presente e destinato, con qualunque modalità, all'uso nell'ambiente di lavoro.

Matrice di presenza potenziale

Quantitativi presenti		A.	B.	C.	D.	E.
Proprietà chimico fisiche		Inferiore di 0,1 kg	Da 0,1 kg a inferiore di 1 kg	Da 1 kg a inferiore di 10 kg	Da 10 kg a inferiore di 100 kg	Maggiore o uguale di 100 kg
A.	Stato solido	1. Bassa	1. Bassa	1. Bassa	2. Moderata	2. Moderata
B.	Nebbia	1. Bassa	1. Bassa	1. Bassa	2. Moderata	2. Moderata
C.	Liquido a bassa volatilità	1. Bassa	2. Moderata	3. Rilevante	3. Rilevante	4. Alta
D.	Polvere fine	1. Bassa	3. Rilevante	3. Rilevante	4. Alta	4. Alta
E.	Liquido a media volatilità	1. Bassa	3. Rilevante	3. Rilevante	4. Alta	4. Alta
F.	Liquido ad alta volatilità	1. Bassa	3. Rilevante	3. Rilevante	4. Alta	4. Alta
G.	Stato gassoso	2. Moderata	3. Rilevante	4. Alta	4. Alta	4. Alta

Matrice di presenza effettiva

La seconda matrice è una funzione dell'indicatore precedentemente determinato, "*Presenza potenziale*", e della variabile "*Tipologia d'uso*" dei prodotti chimici impiegati e restituisce un indicatore (crescente) della presenza effettiva di agenti chimici aerodispersi su tre livelli.

1. Bassa
2. Media
3. Alta

I valori della variabile "*Tipologia d'uso*" sono ordinati in maniera decrescente relativamente alla possibilità di dispersione in aria di agenti chimici durante la lavorazione.

Matrice di presenza effettiva

Tipologia d'uso	A.	B.	C.	D.
Livello di Presenza potenziale	Sistema chiuso	Inclusione in matrice	Uso controllato	Uso dispersivo
1. Bassa	1. Bassa	1. Bassa	1. Bassa	2. Media
2. Moderata	1. Bassa	2. Media	2. Media	3. Alta
3. Rilevante	1. Bassa	2. Media	3. Alta	3. Alta
4. Alta	2. Media	3. Alta	3. Alta	3. Alta

Matrice di presenza controllata

La terza matrice è una funzione dell'indicatore precedentemente determinato, "*Presenza effettiva*", e della variabile "*Tipologia di controllo*" dei prodotti chimici impiegati e restituisce un indicatore (crescente) su tre livelli della presenza controllata, ovvero, della presenza di agenti chimici aerodispersi a valle del processo di controllo della lavorazione.

1. Bassa
2. Media
3. Alta

I valori della variabile "*Tipologia di controllo*" sono ordinati in maniera decrescente relativamente alla possibilità di dispersione in aria di agenti chimici durante la lavorazione.

Matrice di presenza controllata

Tipologia di controllo	A.	B.	C.	D.	E.
Livello di Presenza effettiva	Contenimento completo	Aspirazione localizzata	Segregazione Separazione	Ventilazione generale	Manipolazione diretta
1. Bassa	1. Bassa	1. Bassa	1. Bassa	2. Media	2. Media
2. Media	1. Bassa	2. Media	2. Media	3. Alta	3. Alta
3. Alta	1. Bassa	2. Media	3. Alta	3. Alta	3. Alta

Matrice di esposizione potenziale

La quarta e ultima matrice è una funzione dell'indicatore precedentemente determinato, "*Presenza controllata*", e della variabile "*Tempo di esposizione*" ai prodotti chimici impiegati e restituisce un indicatore (crescente) su quattro livelli della esposizione potenziale dei lavoratori, ovvero, di intensità di esposizione indipendente dalla distanza dalla sorgente di rischio chimico.

1. Bassa
2. Moderata
3. Rilevante
4. Alta

La variabile "*Tempo di esposizione*" è una stima della massima esposizione temporale del lavoratore alla sorgente di rischio su base giornaliera, indipendentemente dalla frequenza d'uso del prodotto su basi temporali più ampie.

Matrice di esposizione potenziale

Tempo d'esposizione	A.	B.	C.	D.	E.
Livello di Presenza controllata	Inferiore a 15 min	Da 15 min a inferiore a 2 ore	Da 2 ore a inferiore di 4 ore	Da 4 ore a inferiore a 6 ore	Maggiore o uguale a 6 ore
1. Bassa	1. Bassa	1. Bassa	2. Moderata	2. Moderata	3. Rilevante
2. Media	1. Bassa	2. Moderata	3. Rilevante	3. Rilevante	4. Alta
3. Alta	2. Moderata	3. Rilevante	4. Alta	4. Alta	4. Alta

Esposizione per via inalatoria ($E_{in,lav}$) da attività lavorativa

L'indice di Esposizione per via inalatoria di un agente chimico derivante da un'attività lavorativa ($E_{in,lav}$) è una funzione di tre variabili, risolta mediante un sistema a matrici di progressive. L'indice risultante può assumere valori compresi tra 1 e 10, a seconda del livello di esposizione determinato mediante la matrice predetta.

Livello di esposizione	Esposizione ($E_{in,lav}$)
A. Basso	1
B. Moderato	3
C. Rilevante	7

D.	Alto	10
----	------	----

Il sistema di matrici adottato è una versione modificata del sistema precedentemente analizzato al fine di tener conto della peculiarità dell'esposizione ad agenti chimici durante le lavorazioni e i dati di ingresso sono le seguenti tre variabili:

- Quantitativi presenti
- Tipologia di controllo
- Tempo d'esposizione

Matrice di presenza controllata

La matrice di presenza controllata tiene conto della variabile "*Quantitativi presenti*" dei prodotti chimici e impiegati e della variabile "*Tipologia di controllo*" degli stessi e restituisce un indicatore (crescente) della presenza effettiva di agenti chimici aerodispersi su tre livelli.

1. Bassa
2. Media
3. Alta

Matrice di presenza controllata

Tipologia di controllo		A.	B.	C.	D.
Quantitativi presenti		Contenimento completo	Aspirazione controllata	Segregazione Separazione	Ventilazione generale
1.	Inferiore a 10 kg	1. Bassa	1. Bassa	1. Bassa	2. Media
2.	Da 10 kg a inferiore a 100 kg	1. Bassa	2. Media	2. Media	3. Alta
3.	Maggiore o uguale a 100 kg	1. Bassa	2. Media	3. Alta	3. Alta

Matrice di esposizione inalatoria

La matrice di esposizione è una funzione dell'indicatore precedentemente determinato, "*Presenza controllata*", e della variabile "*Tempo di esposizione*" ai fumi prodotti dalla lavorazione e restituisce un indicatore (crescente) su quattro livelli della esposizione per inalazione.

1. Bassa
2. Moderata
3. Rilevante
4. Alta

La variabile "*Tempo di esposizione*" è una stima della massima esposizione temporale del lavoratore alla sorgente di rischio su base giornaliera.

Matrice di esposizione inalatoria

Tempo d'esposizione		A.	B.	C.	D.	E.
Livello di Presenza controllata		Inferiore a 15 min	Da 15 min a inferiore a 2 ore	Da 2 ore a inferiore di 4 ore	Da 4 ore a inferiore a 6 ore	Maggiore o uguale a 6 ore
1.	Bassa	1. Bassa	1. Bassa	2. Moderata	2. Moderata	3. Rilevante
2.	Media	1. Bassa	2. Moderata	3. Rilevante	3. Rilevante	4. Alta
3.	Alta	2. Moderata	3. Rilevante	4. Alta	4. Alta	4. Alta

Esposizione per via cutanea (E_{cu})

L'indice di Esposizione per via cutanea di un agente chimico (E_{cu}) è una funzione di due variabili, "*Tipologia d'uso*" e "*Livello di contatto*", ed è determinato mediante la seguente matrice di esposizione.

Matrice di esposizione cutanea

Livello di contatto		A.	B.	C.	D.
Tipologia d'uso		Nessun contatto	Contatto accidentale	Contatto discontinuo	Contatto esteso
1.	Sistema chiuso	1. Bassa	1. Bassa	2. Moderata	3. Rilevante
2.	Inclusione in matrice	1. Bassa	2. Moderata	2. Moderata	3. Rilevante
3.	Uso controllato	1. Bassa	2. Moderata	3. Rilevante	4. Alta
3.	Uso dispersivo	1. Bassa	3. Rilevante	3. Rilevante	4. Alta

L'indice risultante può assumere valori compresi tra 1 e 10, a seconda del livello di esposizione determinato mediante la matrice predetta.

Livello di esposizione		Esposizione cutanea (E_{cu})
A.	Basso	1
B.	Moderato	3
C.	Rilevante	7
D.	Alto	10

ESITO DELLA VALUTAZIONE

RISCHIO CHIMICO

Di seguito è riportato l'elenco delle mansioni addette ad attività lavorative che espongono ad agenti chimici e il relativo esito della valutazione del rischio.

Lavoratori e Macchine

Mansione	ESITO DELLA VALUTAZIONE
1) Addetto alla formazione intonaci esterni (tradizionali)	Rischio sicuramente: "Irrilevante per la salute".
2) Addetto alla tinteggiatura di superfici esterne	Rischio sicuramente: "Irrilevante per la salute".
3) Addetto alla tinteggiatura di superfici interne	Rischio sicuramente: "Irrilevante per la salute".
4) Addetto all'installazione sistemi di ancoraggio in copertura con accesso da ponteggio	Rischio sicuramente: "Irrilevante per la salute".

SCHEDE DI VALUTAZIONE RISCHIO CHIMICO

Le seguenti schede di valutazione del rischio chimico riportano l'esito della valutazione eseguita per singola attività lavorativa con l'individuazione delle mansioni addette, delle sorgenti di rischio e la relativa fascia di esposizione.

Le eventuali disposizioni relative alla sorveglianza sanitaria, all'informazione e formazione, all'utilizzo di dispositivi di protezione individuale e alle misure tecniche e organizzative sono riportate nel documento della sicurezza di cui il presente è un allegato.

Tabella di correlazione Mansione - Scheda di valutazione

Mansione	Scheda di valutazione
Addetto alla formazione intonaci esterni (tradizionali)	SCHEDA N.1
Addetto alla tinteggiatura di superfici esterne	SCHEDA N.1
Addetto alla tinteggiatura di superfici interne	SCHEDA N.1
Addetto all'installazione sistemi di ancoraggio in copertura con accesso da ponteggio	SCHEDA N.1

SCHEDA N.1

Rischi per la salute dei lavoratori per impiego di agenti chimici in ogni tipo di procedimento, compresi la produzione, la manipolazione, l'immagazzinamento, il trasporto o l'eliminazione e il trattamento dei rifiuti, o che risultino da tale attività lavorativa.

Sorgente di rischio					
Pericolosità della sorgente	Esposizione inalatoria	Rischio inalatorio	Esposizione cutanea	Rischio cutaneo	Rischio chimico
[Pchim]	[Echim,in]	[Rchim,in]	[Echim,cu]	[Rchim,cu]	[Rchim]
1) Sostanza utilizzata					
1.00	3.00	3.00	3.00	3.00	4.24
Fascia di appartenenza: Rischio sicuramente: "Irrilevante per la salute".					
Mansioni: Addetto alla formazione intonaci esterni (tradizionali); Addetto alla tinteggiatura di superfici esterne; Addetto alla tinteggiatura di superfici interne; Addetto all'installazione sistemi di ancoraggio in copertura con accesso da ponteggio.					

Dettaglio delle sorgenti di rischio:

1) Sostanza utilizzata

Pericolosità(P_{chim}):

---. Sostanze e preparati non classificati pericolosi e non contenenti nessuna sostanza pericolosa = 1.00.

Esposizione per via inalatoria(E_{chim,in}):

- Proprietà chimico fisiche: Polvere fine;


- Quantitativi presenti: Da 1 Kg a inferiore di 10 Kg;
- Tipologia d'uso: Uso controllato;
- Tipologia di controllo: Ventilazione generale;
- Tempo d'esposizione: Inferiore di 15 min;
- Distanza dalla sorgente: Inferiore ad 1 m.

Esposizione per via cutanea($E_{chim,cu}$):

- Livello di contatto: Contatto accidentale;
- Tipologia d'uso: Uso controllato.

Vittoria, 23/12/2022

Firma



ALLEGATO "C"

Comune di Vittoria

Libero Consorzio Comunale di Ragusa

STIMA DEI COSTI DELLA SICUREZZA

(Allegato XV e art. 100 del D.Lgs. 9 aprile 2008, n. 81 e s.m.i.)
(D.Lgs. 3 agosto 2009, n. 106)

OGGETTO: Progetto di Fattibilità Tecnica Economica per rigenerazione Palazzetto dello Sport di via La China.

COMMITTENTE: Comune di Vittoria.

CANTIERE: Via La China 11, Vittoria (Ragusa)

Vittoria, 23/12/2022

IL COORDINATORE DELLA SICUREZZA


(Ingegnere Mallia Davide)

per presa visione

IL COMMITTENTE

(Sindaco pro-tempore Aiello Francesco)

Ingegnere Mallia Davide

Via Carlo Alberto, 132 - 93016 RIESI (CL)
93016 Riesi (CL)
Tel.: 333 6817800 - Fax: -----
E-Mail: ingegneredavidemallia@hotmail.it

CerTus by Guido Cianciulli - Copyright ACCA software S.p.A.

Num.Ord. TARIFFA	DESIGNAZIONE DEI LAVORI	DIMENSIONI				Quantità	IMPORTI	
		par.ug.	lung.	larg.	H/peso		unitario	TOTALE
	RIPORTO							
	LAVORI A MISURA							
1 26.01.01.002	Approntamento di ponteggio in elementi portanti metallici (sistema a telaio), compreso il nolo, manutenzione e controllo per i primi 30 giorni, realizzato per interventi ad altezze superiori a m 3,50, costituito in opera compreso il carico al deposito, il trasporto sul posto, lo scarico in cantiere, il montaggio, i pianali in legno o metallo, le tavole ferma piede, i parapetti, le scale interne di collegamento tra pianale e pianale, gli ancoraggi affinché il ponteggio sia efficacemente assicurato al manufatto almeno in corrispondenza ad ogni due piani dello stesso e ad ogni due montanti, con disposizione di ancoraggio a rombo, compreso la redazione del Pi.M.U.S., la segnaletica ed ogni altro onere e magistero per dare la struttura installata nel rispetto della normativa di sicurezza vigente, escluso l'illuminazione, i teli di protezione e le mantovane. munito dell'autorizzazione ministeriale di cui all'art. 131 e del progetto di cui all'art. 133 del D.Lgs. 81/2008, per ogni m² di ponteggio in opera misurato dalla base e per i primi 30 giorni a decorrere dall'ultimazione del montaggio prospetto sud prospetto est prospetto nord prospetto nord - accesso al terrazzo prospetto ovest		29,00 46,00 29,00 6,00 46,00		6,000 13,000 6,000 6,000 8,000	174,00 598,00 174,00 36,00 368,00		
	SOMMANO m²					1'350,00	9,57	12'919,50
2 26.01.03	Smontaggio ad opera ultimata di ponteggio di cui alla voce 26.1.1, compreso il carico in cantiere, il trasporto e lo scarico al deposito. - per ogni m² di ponteggio in opera misurato dalla base prospetto sud prospetto est prospetto nord prospetto nord - accesso al terrazzo prospetto ovest		29,00 46,00 29,00 6,00 46,00		6,000 13,000 6,000 6,000 8,000	174,00 598,00 174,00 36,00 368,00		
	SOMMANO m²					1'350,00	3,64	4'914,00
3 26.01.15	Schermatura di ponteggi e castelletti, con stuoie o reti di qualsiasi natura fornita e posta in opera con ogni onere e magistero, misurata per ogni m² di faccia vista. Valutata per tutta la durata dei lavori e compresa la manutenzione ed eventuale sostituzione. prospetto sud prospetto est prospetto nord prospetto nord - accesso al terrazzo prospetto ovest		29,00 46,00 29,00 6,00 46,00		6,000 13,000 6,000 6,000 8,000	174,00 598,00 174,00 36,00 368,00		
	SOMMANO m²					1'350,00	2,95	3'982,50
4 26.01.26	Recinzione perimetrale di protezione in rete estrusa di polietilene ad alta densità HDPE di vari colori a maglia ovoidale, fornita e posta in opera di altezza non inferiore a m 1,20. Sono compresi: l'uso per tutta la durata dei lavori al fine di assicurare una gestione del cantiere in sicurezza; il tondo di ferro, del diametro minimo di mm 14, di sostegno posto ad interasse massimo di m 1,50; l'infissione nel terreno per un profondità non inferiore a cm 50 del tondo di ferro; le legature per ogni tondo di ferro con filo zincato del diametro							
	A RIPORTARE							21'816,00

Num.Ord. TARIFFA	DESIGNAZIONE DEI LAVORI	DIMENSIONI				Quantità	IMPORTI	
		par.ug.	lung.	larg.	H/peso		unitario	TOTALE
	RIPORTO							21'816,00
5 26.01.33	minimo di mm 1,4 posto alla base, in mezzeria ed in sommità dei tondi di ferro, passato sulle maglie della rete al fine di garantirne, nel tempo, la stabilità e la funzione; tappo di protezione in PVC "fungo" inserita all'estremità superiore del tondo di ferro; la manutenzione per tutto il periodo di durata dei lavori, sostituendo, o riparando le parti non più idonee; compreso lo smantellamento, l'accatastamento e l'allontanamento a fine lavori. tutti i materiali costituenti la recinzione sono e restano di proprietà dell'impresa. Misurata a metro quadrato di rete posta in opera, per l'intera durata dei lavori. Recinzione di delimitazione area di cantiere	40,00			1,200	48,00	14,14	678,72
	SOMMANO m ²					48,00		
	Nastro segnaletico per delimitazione zone di lavoro, percorsi obbligati, aree inaccessibili, cigli di scavi, ecc, di colore bianco/rosso della larghezza di 75 mm, fornito e posto in opera. Sono compresi: l'uso per tutta la durata dei lavori; la fornitura di almeno un tondo di ferro ogni 2 m di recinzione del diametro di 14 mm e di altezza non inferiore a cm 130 di cui almeno cm 25 da infiggere nel terreno, a cui ancorare il nastro; tappo di protezione in PVC tipo "fungo" inserita all'estremità superiore del tondo di ferro; la manutenzione per tutto il periodo di durata della fase di riferimento, sostituendo o riparando le parti non più idonee; l'accatastamento e l'allontanamento a fine fase di lavoro. Misurato a metro posto in opera. Delimitazione area di cantiere					50,00		
	SOMMANO m					50,00		
6 26.02.09	Corda in rame, in guaina giallo/verde, di sezione 35 mm ² , per impianti di messa a terra, connessa con dispersori e con masse metalliche. Sono compresi: la manutenzione e le revisioni periodiche; il montaggio e l'immediata sostituzione in caso d'usura; la dichiarazione dell'installatore autorizzato. Inteso come impianto temporaneo necessario alla sicurezza del cantiere. Per tutta la durata delle lavorazioni.					1,00	11,42	11,42
	SOMMANO m					1,00		
7 26.01.44.002	Rete di sicurezza anticaduta a norma UNI EN 1263-2 del 2003, in multibava di polipropilene, maglia 10x10 cm, con bordature in fune di poliammide di diametro non inferiore a 8 mm, sostenuta da cavi metallici ancorati a parti stabili con cravatte metalliche o con l'uso di ancoraggi autonomi forniti direttamente dalla casa costruttrice, fornita e posta in opera con caratteristiche elastiche sufficienti a trattenere la caduta di una o più persone. Compreso, l'individuazione e l'uso degli ancoraggi previsti in fase di progettazione dell'opera; le reti poste in orizzontale e collocate il più vicino possibile al piano di lavoro ed ogni altro onere per garantirne l'utilizzo in condizioni di massima sicurezza. installata con l'ausilio di autocestello La rete di sicurezza verrà installata all'interno della palestra su un area di tre campate, con un avanzamento (smontaggio e montaggio) che considera la campata di centro in lavorazione per la bonifica. Superficie planimetrica campata 80 mq.							
	A RIPORTARE							22'709,64


Num.Ord. TARIFFA	DESIGNAZIONE DEI LAVORI	DIMENSIONI				Quantità	IMPORTI	
		par.ug.	lung.	larg.	H/peso		unitario	TOTALE
	RIPORTO							22'709,64
8 26.01.42	80*3=240					240,00		
	SOMMANO m²					240,00	16,30	3'912,00
	Linea vita temporanea orizzontale, fornita e posta in opera. Sono compresi: l'uso per la durata delle fasi di lavoro che lo richiedono; il montaggio con tutto ciò che occorre per realizzarla; lo smontaggio; il documento che indica le caratteristiche tecniche, le istruzioni per l'installazione, per l'uso e la manutenzione; l'accatastamento e lo smaltimento a fine opera. Classi di ancoraggio A1, A2 e C di cui alla UNI EN 795/2002. Misurato per due punti di attacco, fino alla distanza massima tra due punti di m 20,00. Linee vita in copertura in asse alla travatura in cemento					27,00		
	SOMMANO cad					27,00	373,87	10'094,49
9 26.01.43	Ancoraggio intermedio per kit linea di vita (1 per linea vite m 20, 2 per linea vita 30 m). Linee vita in copertura in asse alla travatura in cemento *(par.ug.=2*4)	8,00				8,00		
	SOMMANO cad					8,00	144,53	1'156,24
10 26.01.45.003	Cavo per kit linea di vita in acciaio inossidabile Ø 8 mm con estremità cucita e con manicotto. lunghezza 30 m Linee vita in copertura in asse alla travatura in cemento					4,00		
	SOMMANO cad					4,00	544,14	2'176,56
11 26.01.47	Imbracatura fissa di sicurezza a norma UNI EN 358/361 con 3 punti di aggancio e cintura di posizionamento integrata, con dorsalino imbottito in materiale di alta densità e anelli di posizionamento - Cinghie in poliammide da 45 mm, regolabili con fibbie di aggancio - Gambali e spallacci imbottiti. Operatori					3,00		
	SOMMANO cad					3,00	243,64	730,92
12 26.01.49	Dispositivo anticaduta a norma UNI EN 360 a richiamo automatico con cavo di acciaio Ø 4+5 mm, elemento di assorbimento interno, sistema di frenaggio integrato - Riduzione della forza di impatto < 6 kN - Carter in materiale antiurto - Gancio girevole a doppia leva - Lunghezza utile: 15 + 16 m . Operatori					3,00		
	SOMMANO cad					3,00	554,96	1'664,88
13 26.01.50	Anticaduta a norma UNI EN 353/2 scorrevole su fune di diametro 14 mm, completo di cordino o fettuccia di espansione e moschettone automatico a norma UNI EN 362 - Corpo in acciaio inossidabile - Funzione di bloccaggio automatico o manuale - Resistenza alla rottura del sistema:> 15 kN. Operatori					3,00		
	SOMMANO cad					3,00	119,12	357,36
	A RIPORTARE							42'802,09

Num.Ord. TARIFFA	DESIGNAZIONE DEI LAVORI	DIMENSIONI				Quantità	IMPORTI	
		par.ug.	lung.	larg.	H/peso		unitario	TOTALE
	RIPORTO							42'802,09
14 26.01.53	Cordino di arresto caduta a norma UNI EN 355 con assorbitore di energia, realizzato in corda di poliammide Ø 12 mm, con pinza d'ancoraggio per impalcature e moschettone - Lunghezza: 2,00 m. Operatori					3,00		
	SOMMANO cad					3,00	75,80	227,40
15 26.01.56	Moschettoni a chiusura automatica a norma UNI EN 362 in acciaio zincato, apertura 18 mm e resistenza alla rottura > 23 kN.					6,00		
	SOMMANO cad					6,00	13,54	81,24
16 An.08	Nolo di trabattello professionale metallico ad elementi innestabili conforme alla norma UNI HD 1004, con piani di lavoro e scale in alluminio per salita interna, regolabile per altezza variabile, con o senza ruote, compreso il trasporto da e per il deposito, il montaggio ed il successivo smontaggio ed ogni altro onere e magistero per dare l'opera compiuta a perfetta regola d'arte. Valutato per operare con piano di calpestio oltre i 2 metri e fino a 6.5 metri di altezza da terra. Per il primo mese o frazione.					2,00		
	SOMMANO mese					2,00	200,00	400,00
17 26.02.16	Abbattimento di polveri eseguito con acqua nebulizzata mediante autobotte dotata di motopompa con portata di 10 l/min e prevalenza 2 ATM. Comprensivo del nolo dell'autobotte da 6.000 l con operatore, tubazione e lancia, dei consumi ed ogni altro onere di funzionamento. Per ogni ora o frazione.					1,00		
	SOMMANO ora					1,00	102,54	102,54
18 26.03.01.003	Segnaletica di sicurezza e di salute sul luogo di lavoro da utilizzare all'interno e all'esterno dei cantieri; cartello di forma triangolare o quadrata, indicante avvertimenti, prescrizioni ed ancora segnali di sicurezza e di salute sul luogo di lavoro, di salvataggio e di soccorso, indicante varie raffigurazioni previste dalla vigente normativa, forniti e posti in opera. tutti i segnali si riferiscono al D.LGS. 81/08 e al Codice della strada. Sono compresi: l'utilizzo per 30 gg che prevede il segnale al fine di garantire una gestione ordinata del cantiere assicurando la sicurezza dei lavoratori; i supporti per i segnali; la manutenzione per tutto il periodo della fase di lavoro al fine di garantire la funzionalità e l'efficienza; l'accatastamento e l'allontanamento a fine fase di lavoro. E' inoltre compreso quanto altro occorre per l'utilizzo temporaneo dei segnali. Per la durata del lavoro al fine di garantire la sicurezza dei lavoratori. in lamiera o alluminio, con lato cm 120,00					2,00		
	SOMMANO cad					2,00	84,79	169,58
19 26.03.01.001	Segnaletica di sicurezza e di salute sul luogo di lavoro da utilizzare all'interno e all'esterno dei							
	A RIPIORTARE							43'782,85

Num.Ord. TARIFFA	DESIGNAZIONE DEI LAVORI	DIMENSIONI				Quantità	IMPORTI	
		par.ug.	lung.	larg.	H/peso		unitario	TOTALE
	RIPORTO							43'782,85
20 26.03.01.002	cantieri; cartello di forma triangolare o quadrata, indicante avvertimenti, prescrizioni ed ancora segnali di sicurezza e di salute sul luogo di lavoro, di salvataggio e di soccorso, indicante varie raffigurazioni previste dalla vigente normativa, forniti e posti in opera. tutti i segnali si riferiscono al D.LGS. 81/08 e al Codice della strada. Sono compresi: l'utilizzo per 30 gg che prevede il segnale al fine di garantire una gestione ordinata del cantiere assicurando la sicurezza dei lavoratori; i supporti per i segnali; la manutenzione per tutto il periodo della fase di lavoro al fine di garantirne la funzionalità e l'efficienza; l'accatastamento e l'allontanamento a fine fase di lavoro. E' inoltre compreso quanto altro occorre per l'utilizzo temporaneo dei segnali. Per la durata del lavoro al fine di garantire la sicurezza dei lavoratori. in lamiera o alluminio, con lato cm 60,00 o dimensioni cm 60 x 60					1,00	67,20	67,20
						SOMMANO cad 1,00		
20 26.03.01.002	Segnaletica di sicurezza e di salute sul luogo di lavoro da utilizzare all'interno e all'esterno dei cantieri; cartello di forma triangolare o quadrata, indicante avvertimenti, prescrizioni ed ancora segnali di sicurezza e di salute sul luogo di lavoro, di salvataggio e di soccorso, indicante varie raffigurazioni previste dalla vigente normativa, forniti e posti in opera. tutti i segnali si riferiscono al D.LGS. 81/08 e al Codice della strada. Sono compresi: l'utilizzo per 30 gg che prevede il segnale al fine di garantire una gestione ordinata del cantiere assicurando la sicurezza dei lavoratori; i supporti per i segnali; la manutenzione per tutto il periodo della fase di lavoro al fine di garantirne la funzionalità e l'efficienza; l'accatastamento e l'allontanamento a fine fase di lavoro. E' inoltre compreso quanto altro occorre per l'utilizzo temporaneo dei segnali. Per la durata del lavoro al fine di garantire la sicurezza dei lavoratori. in lamiera o alluminio, con lato cm 90,00 o dimensioni cm 90,00 x 90,00					1,00	73,97	73,97
						SOMMANO cad 1,00		
21 26.03.07.002	Cartelli da applicare a muro o su superfici lisce con indicazioni standardizzate disegni di informazione, antincendio, sicurezza, pericolo, divieto, obbligo, realizzata mediante cartelli in alluminio spessore minimo mm 0,5, leggibili da una distanza prefissata, fornita e posta in opera. Sono compresi: l'uso per la durata della fase che prevede la cartellonistica al fine di assicurare un'ordinata gestione del cantiere garantendo meglio la sicurezza dei lavoratori; la manutenzione per tutto il periodo della fase di lavoro al fine di garantirne la funzionalità e l'efficienza; le opere e le attrezzature necessarie al montaggio; lo smontaggio; l'allontanamento a fine fase di lavoro. Dimensioni minime indicative del cartello: L x H (cm). Distanza massima di percezione con cartello sufficientemente illuminato: d (m). E' inoltre compreso quanto altro occorre per l'utilizzo temporaneo della cartellonistica. Misurata cadauno per la durata del lavoro, al fine di garantire la sicurezza dei lavoratori. cartello L x H = cm 25,00 x 25,00 - d = m 10					2,00		
	A RIPORTARE					2,00		43'924,02

Num.Ord. TARIFFA	DESIGNAZIONE DEI LAVORI	DIMENSIONI				Quantità	IMPORTI	
		par.ug.	lung.	larg.	H/peso		unitario	TOTALE
	RIPORTO					2,00		43'924,02
	SOMMANO cad					2,00	9,57	19,14
22 26.03.08.001	Cartellonistica autoadesiva con indicazioni specifiche e personalizzate da applicare a muro o su superfici lisce con indicazioni specifiche e personalizzate di segnali di pericolo, divieto e obbligo, realizzata mediante etichetta autoadesiva, fornita e posta in opera. Sono compresi: l'uso per la durata della fase che prevede la cartellonistica al fine di assicurare un'ordinata gestione del cantiere garantendo meglio la sicurezza dei lavoratori; la manutenzione per tutto il periodo della fase di lavoro al fine di garantire la funzionalità e l'efficienza; le opere e le attrezzature necessarie al montaggio; lo smontaggio; l'allontanamento a fine fase di lavoro. Dimensioni minime indicative dell'etichetta: L x H (cm). E' inoltre compreso quanto altro occorre per l'utilizzo temporaneo della cartellonistica. Misurata cadauno per la durata del lavoro, al fine di garantire la sicurezza dei lavoratori. foglio da 6 etichette L x H = cm 6,00 x 2,00					8,00		
	SOMMANO cad					8,00	9,21	73,68
23 26.05.01.003	Estintore portatile in polvere, tipo omologato, fornito e mantenuto nel luogo indicato dal Piano di Sicurezza e Coordinamento. Sono compresi: l'uso per la durata della fase di lavoro che lo richiede al fine di garantire la sicurezza dei lavoratori; la manutenzione e le revisioni periodiche; l'immediata sostituzione in caso d'uso; l'allontanamento a fine fase lavoro. Il mezzo estinguente è e resta di proprietà dell'impresa. E' inoltre compreso quanto altro occorre per l'utilizzo temporaneo dell'estintore, al fine di garantire la sicurezza dei lavoratori. da kg 12 classe 55A 233BC					6,00		
	SOMMANO cad					6,00	96,92	581,52
24 26.06.01	Elmetto di sicurezza, con marchio di conformità e validità di utilizzo non scaduta, in polietilene ad alta densità, con bardatura regolabile di plastica e ancoraggio alla calotta, frontalino antisudore, fornito dal datore di lavoro e usato continuativamente dall'operatore durante le lavorazioni interferenti. Sono compresi: l'uso per la durata dei lavori; la verifica e la manutenzione durante tutto il periodo dell'utilizzo del dispositivo in presenza di lavorazioni interferenti previste dal Piano di Sicurezza e Coordinamento.					6,00		
	SOMMANO cad					6,00	11,51	69,06
25 26.06.02	Occhiali protettivi con marchio di conformità per la lavorazione di metalli con trapano, mola, smerigliatrici, tagli con l'uso del flessibile (frullino), della sega circolare, lavori insudicianti, ecc, forniti dal datore di lavoro e usati dall'operatore durante le lavorazioni interferenti. Sono compresi: l'uso per la durata dei lavori; la verifica e la manutenzione durante tutto il periodo dell'utilizzo del dispositivo in presenza di lavorazioni interferenti previste dal Piano di Sicurezza e Coordinamento.					6,00		
	SOMMANO cad					6,00	18,95	113,70
	A RIPORTARE							44'781,12

Num.Ord. TARIFFA	DESIGNAZIONE DEI LAVORI	DIMENSIONI				Quantità	IMPORTI	
		par.ug.	lung.	larg.	H/peso		unitario	TOTALE
	RIPORTO							44'781,12
26 26.08.03.002	SEMIMASCHERA FILTRANTE ANTIPOLVERE SENZA VALVOLA di esalazione, UNI EN 149:2009, con elastici in polipropilene, graffette in acciaio, schiuma di tenuta in poliuretano, stringinaso in alluminio: FFP3 peso massimo 10 grammi Considerando 30gg di lavoro con n. 6 operatori e un cambio di mascherina avremo: 30*2*6=360 mascherine *(par.ug.=30*2*6)	360,00				360,00		
	SOMMANO cad.					360,00	5,35	1'926,00
27 26.08.01.001	MASCHERA FACCIALE AD USO MEDICO (Mascherina chirurgica) ad alto potere filtrante, UNI EN 14683:2019. Mascherina monouso a tre strati, due strati esterni di tessuto non tessuto e uno strato intermedio ad altaefficienza filtrante: tipo II Considerando 30gg di lavoro con n. 6 operatori e un cambio di mascherina avremo: 30*2*6=360 mascherine *(par.ug.=30*2*6)	360,00				360,00		
	SOMMANO cad.					360,00	0,37	133,20
28 26.06.09	Guanti di protezione chimica, con resistenza ai tagli, alle abrasioni, agli strappi, alla foratura, protezione dagli olii, petrolio e derivati, acidi e solventi, forniti dal datore di lavoro e usati dall'operatore durante le lavorazioni interferenti. Sono compresi: l'uso per la durata dei lavori; la verifica e la manutenzione durante tutto il periodo dell'utilizzo del dispositivo in presenza di lavorazioni interferenti previste dal Piano di Sicurezza e Coordinamento. Costo di utilizzo al paio. Considerando 30gg di lavoro con n. 6 operatori e un cambio di mascherina avremo: 30*2*6=360 mascherine *(par.ug.=30*2*6)	360,00				360,00		
	SOMMANO cad					360,00	2,16	777,60
29 26.08.14	TUTA DI PROTEZIONE MONOUSO CON CAPPUCCIO in fibre di polietilene ad alta densità, conforme alle norme UNI EN 14126:2004 , UNI EN ISO 20471:2017, categoria III (Direttiva 89/686/ CEE) per la protezione contro agenti chimici liquidi (Tipo 6-B) e protezione da particelle solide disperse nell'aria (Tipo 5-B), ed adatto alla protezione contro gli agenti infettivi. Considerando 30gg di lavoro con n. 6 di operatori: 30*6=180 tute *(par.ug.=30*6)	180,00				180,00		
	SOMMANO cad					180,00	31,63	5'693,40
30 26.08.22	ALCOOL DENATURATO SPECIALE BIANCO 70% per sanificare a mezzo nebulizzazione ambienti di lavoro.					100,00		
	SOMMANO It.					100,00	6,30	630,00
31 26.08.15.003	SOLUZIONE IDROALCOLICA PER IGIENIZZAZIONE MANI a base di alcool etilico denaturato a 70% in dispenser: da 1000 ml con dosatore Dosatori considerati per 1 mesi di cantiere					2,00		
	SOMMANO cad					2,00	18,85	37,70
	A RIPORTARE							53'979,02

Num.Ord. TARIFFA	DESIGNAZIONE DEI LAVORI	DIMENSIONI				Quantità	IMPORTI	
		par.ug.	lung.	larg.	H/peso		unitario	TOTALE
	RIPORTO							53'979,02
32 26.08.25.001	SANIFICAZIONE/IGIENIZZAZIONE mediante la nebulizzazione di liquidi disinfettanti per locali quali: ufficio, spogliatoi, mensa, depositi, servizi igienici, bagni chimici e qualsiasi altro locale/ ambiente a servizio del cantiere con igienizzante a base di cloro all'0,1% Igienizzazione locali_ considerando 30 gg lavorativi					1'300,00		
	SOMMANO mc.					1'300,00	0,83	1'079,00
33 26.07.06.001	Box in lamiera ad uso materiali pericolosi e speciali della larghezza approssimativa di m 2,50, costituito da struttura di acciaio zincato, con tetto a due pendenze o semicurvo, montaggio rapido ad incastro. E' compreso il trasporto da e per il deposito, il montaggio ed il successivo smontaggio, l'uso dell'autogrù per la movimentazione e la collocazione ed ogni altro onere e magistero per dare l'opera compiuta a perfetta regola d'arte. Lunghezza da m. 4,30 a 5,20. per il primo mese d'impiego					1,00		
	SOMMANO cad					1,00	242,40	242,40
34 26.08.31	CONTROLLO DELLA TEMPERATURA CORPOREA con termometro digitale ad infrarossi no-contact, conforme alle Direttive CEE 93/42 e 2007/47/CE su dispositivi mediuci, con temperatura impostabile in Celsius o Fahrenheit. Accuratezza minima di +/- 0,3° C (0,6F°) a responsività pari ad 1 sec. La rilevazione dovrà essere eseguita ad una temperatura ambientale compresa tra 10° e 40° C e senza alcun contatto diretto con la cute. Compreso la compilazione del modello "Registrazione temperatura corporea" firmato dal preposto all'assolvimento dell'attività o dal datore di lavoro. Calcolo su 6 lavoratori per 30 gg lavorativi * (par.ug.=30*6)	180,00				180,00		
	SOMMANO cad					180,00	0,55	99,00
35 26.08.39	COSTI PER INFORMAZIONE AI LAVORATORI ATTUAZIONE DELLE INDICAZIONI DEL PIANO DI SICUREZZA specifico COVID-19 - Formazione specifica di 5 operai alla volta					24,00		
	SOMMANO ora					24,00	46,81	1'123,44
	Parziale LAVORI A MISURA euro							56'522,86
	TOTALE euro							56'522,86
	Vittoria, 23/12/2022							
	Il Tecnico Ing. Davide Mallia							
								
	A RIPORTARE							