

















PLANIMETRIA PIANO TERRA
SCALA 1:50


LEGENDA			
	QUADRO ELETTRICO COMPLETO MODULO PER PLC		PRESA MONOFASE BIPASSO 10/16A+T
	QUADRO PRESE CEE (1x220 V + 1x380 V)		PRESA UNIVERSALE BIPASSO 10/16A+T
	PUNTO LUCE A SOFFITTO		PRESA MONOFASE BIPASSO 10/16A+T GRADO DI PROTEZIONE IP55
	PUNTO LUCE A PARETE		ALIMENTAZIONE UNITA' INTERNA CLIMATIZZAZIONE
	INTERRUTTORE COMANDO LUCE		CITOFONO
	PULSANTE RELE'		PRESA DATI RJ45
	PULSANTE RONZATORE		PRESA TV TERRESTRE
	PULSANTE RONZATORE		PRESA TV SAT
	SCALDACQUA ELETTRICO		ARMADIO RACK CON SWITCH POE COMPLETO DI CONVERTITTORE OTTICO SFP TX E RX





PROGETTO ESECUTIVO

RESPONSABILE DEL PROCEDIMENTO : Dott. Giuseppe Lombardo

RAGGRUPPAMENTO TEMPORANEO DI PROFESSIONISTI TRA:

Mandataria


Mandanti


REDAZIONE DELL'ELABORATO
SOCIETA':
SERING Ingegneria S.r.l.
RESPONSABILE :
Dott. Ing. Gabriele Speciale

RESPONSABILE E COORDINATORE DI PROGETTO PER L'RTP : SERING Ingegneria S.r.l. Dott. Ing. Sergio Di Maio

TITOLO:
2. IMPIANTI
CASA DI GUARDIA - IMPIANTO ELETTRICO - PIANO TERRA

CODICE:
PE-IMP-209-02

		REDAITTO		CONTROLLATO		APPROVATO		
SIGLA		F. Bruno		A. Nasti		G. Speciale		
REVISIONE	N.	DESCRIZIONE				RED.	VER.	APP.
	00	Emissione Aprile 2021				F.B.	A.N.	G.S.
	01	Emissione a seguito di aggiornamento				F.B.	A.N.	G.S.
	02	Emissione a seguito di verifica				F.B.	A.N.	G.S.

NOME FILE : PE-IMP-209-02	
DATA : Ottobre 2021	
SCALA : -	

A TERMINE DI LEGGE CI RISERVIAMO LA PROPRIETA' DI QUESTO ELABORATO CON DIVIETO DI RIPRODURLO RENDENDOLO NOTO A TERZI ANCHE PARZIALMENTE SENZA NOSTRA AUTORIZZAZIONE