

LEGENDA				
Indice	Nome articolo	Flusso luminoso	Potenza allacciata	Quantità
1	ELIA WL - 1500	5700 lm	47 W	5
2	ELIA WL - 1200	4500 lm	37 W	6
3	ROSS 330	2143 lm	25.7 W	5
4	ELIA PL - M1 1200x300	4070 lm	34 W	1


PLANIMETRIA PIANO TERRA
SCALA 1:50






PROGETTO ESECUTIVO

RESPONSABILE DEL PROCEDIMENTO : Dott. Giuseppe Lombardo


RAGGRUPPAMENTO TEMPORANEO DI PROFESSIONISTI TRA:

Mandataria


Mandanti




REDAZIONE DELL'ELABORATO
SOCIETA':
SERING Ingegneria S.r.l.
RESPONSABILE :
Dott. Ing. Gabriele Speciale



RESPONSABILE E COORDINATORE DI PROGETTO PER L'RTP : SERING Ingegneria S.r.l. Dott. Ing. Sergio Di Maio

TITOLO:

2. IMPIANTI
CASA DI GUARDIA - IMPIANTO ILLUMINAZIONE - PIANO TERRA

CODICE:

PE-IMP-210-02

REVISIONE	REDATTO		CONTROLLATO		APPROVATO		
	SIGLA	F. Bruno	SIGLA	A. Nastri	G. Speciale		
	N.	DESCRIZIONE			RED.	VER.	APP.
	00	Emissione Aprile 2021			F.B.	A.N.	G.S.
	01	Emissione a seguito di aggiornamento			F.B.	A.N.	G.S.
02	Emissione a seguito di verifica			F.B.	A.N.	G.S.	

NOME FILE :
PE-IMP-210-02

DATA :
Ottobre 2021

SCALA :
-