



**Dirigente Capo Settore:
Dott. Maurizio Pedicone**

Coord. della Progettazione:
Ing. Leonardo Triolo

**Coord. per la Sicurezza in
fase di Progettazione:
Arch. Fabio Cittati**

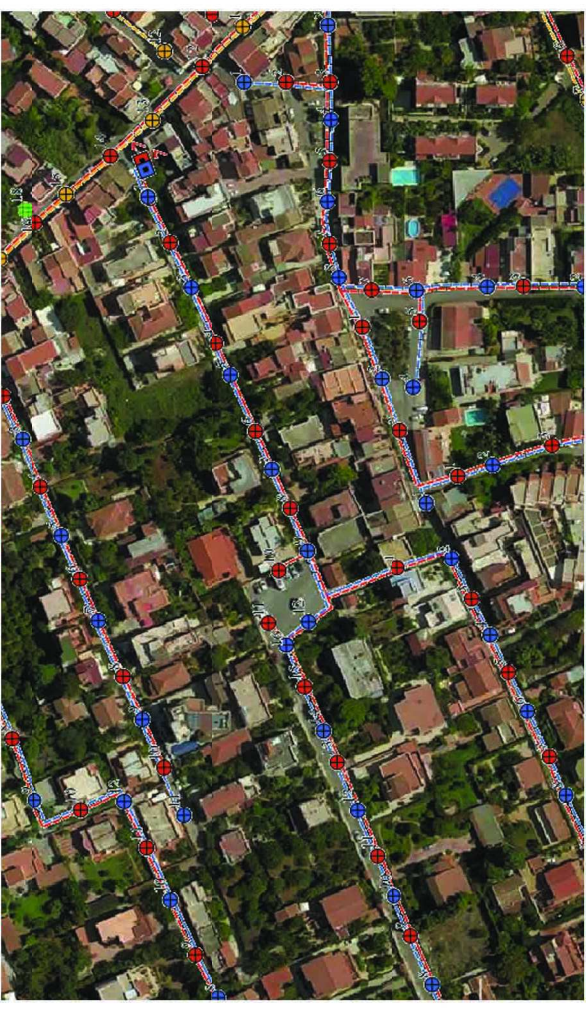
PROGETTO DEFINITIVO - ESECUTIVO

Agenda Urbana PO FESR 2014/2020
Progetto AU_PA_4.1.3.c

lozione soluzioni tecnologiche per la riduzione dei consumi energetici delle reti di pubblica illuminazione con sistemi automatici di regolazione intelligentemente impiantati di pubblica illuminazione nelle zone a monte della Circonvallazione della città di Palermo"

TAV.
08^B






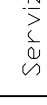






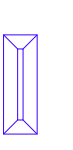





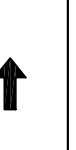

LAYOUT DI CANTIERE







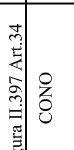





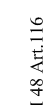
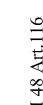


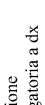
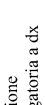








GRUPPO TECNICO DEL SERVIZIO INFRASTRUTTURE E SERVIZI A RETE

SUPPORTO AL RUP: Ing. Roberto Carbone Coli. Amm. Ugo De Castro Coli. Amm. Fausto Rizzo Geom. Natale Schiera	GRUPPO DI PROGETTAZIONE: Ing. Leonardo Triolo Arch. Giacomo Cabasino Geom. Luigi D'Agostino Geom. Arch. Fabio Cittiati
--	---

VISTI

	Conteniere operativo		STOCCAGGIO MATERIALI DI RISULTA
	Direzione traffico mezzi operativi		STOCCAGGIO CEMENTO o SIMILARI
	Direzione traffico privato		UTILIZZATORI LINEA IDRICA
	Viabilità interna di cantiere		Servizio Igienico
	Limite area di cantiere		Locale spogliatoio
	Recinzione griglia metallica H. 2 m		Locale uffici
	New Jersey		Deposito attrezzature
	Parccheggio		Cassetta Pronto Soccorso
	Accesso pedonale		Estintore
	Accesso carrabile		Quadro Elettrico Generale

Segnaletica di cui al DM. 10.07.2002

	TABELLA LAVORI		SIMAFORE		Cancello uscita autoveicoli		Diritto di precedenza
	STRETOIA ASSIMETRICA A SINISTRA		STRETOIA ASSIMETRICA A SINISTRA		VIA LIBERA		Divisione di sorpasso
	MEZZI DI LAVORO IN AZIONE		PASSAGGIO OBBLIGATORIO A SINISTRA		LIMITE MAX DI VELOCITA'		Divisione obbligatoria a ds
	PIVOTI FERMATA		PASSAGGIO OBBLIGATORIO A DESTRA		LIMITE MAX DI VELOCITA'		Divisione obbligatoria a ds
	PIVOTI FERMATA		PASSAGGIO OBBLIGATORIO A DESTRA		LIMITE MAX DI VELOCITA'		Divisione obbligatoria a ds
	PIVOTI FERMATA		PASSAGGIO OBBLIGATORIO A DESTRA		LIMITE MAX DI VELOCITA'		Divisione obbligatoria a ds

N-B:
Il cantiere mobile avrà lunghezza variabile non superiore ai 100 m e deve tenere conto della viabilità presente.
WC e servizi non sono necessari per attività che richiedono un solo giorno di operatività per intervento;
L'ingresso e l'uscita dei mezzi di cantiere dovrà essere regolata da movieri
L'ingresso e consentito ad automezzi di portata complessiva non superiori a 33 q.