Planimetria cabina di manovra paratoie
Scala 1:100

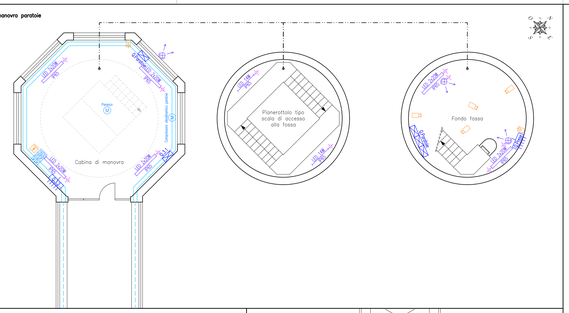

Planimetria locale "punto zero"
Scala 1:100

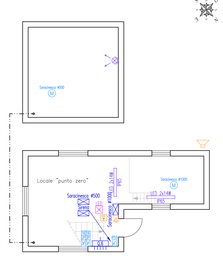

Planimetria discenderia
Scala 1:100

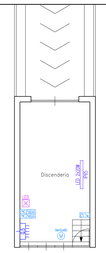

Planimetria cabina e locale GE n.1
Scala 1:100

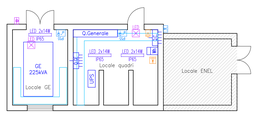

Planimetria locale GE n.2
Scala 1:100

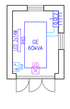

Planimetria cabine di accesso ai cunicoli drenaggi
Scala 1:100

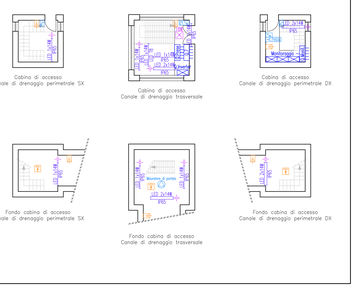

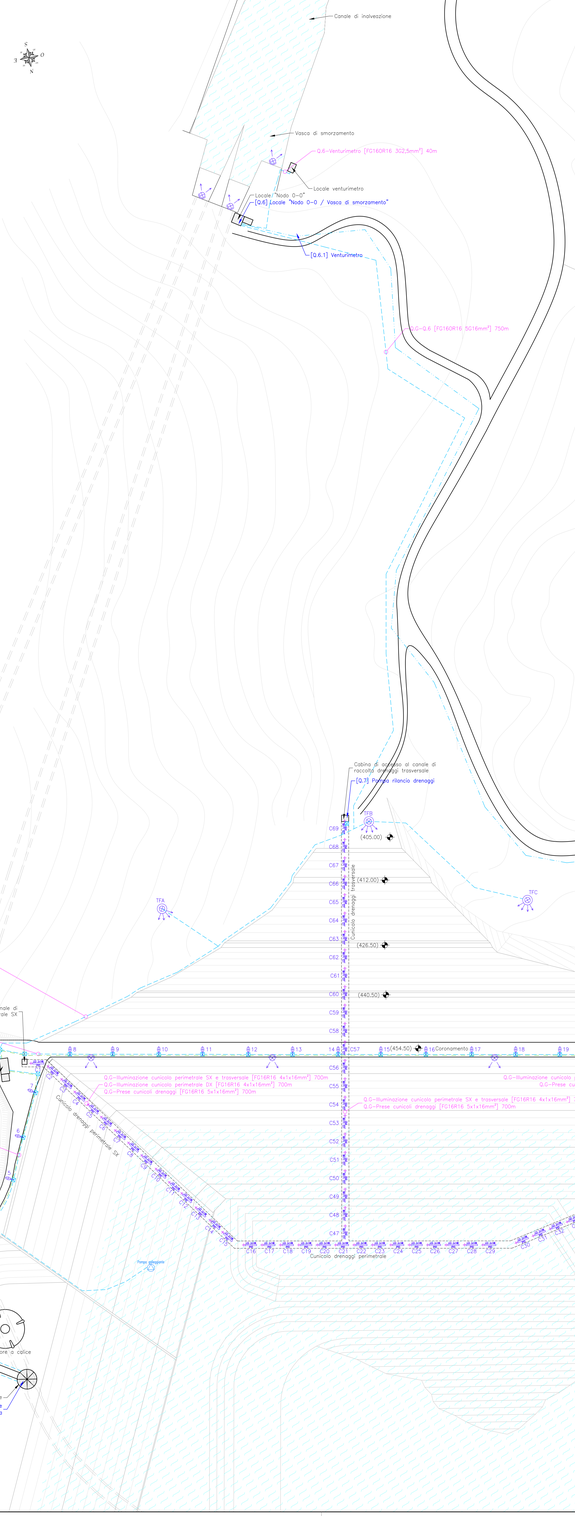

Legenda dei simboli	
Punto luce a soffitto	Tubazione interrata per distribuzione impianti elettrici
Punto luce a parete	Tubazione a vista per distribuzione impianti elettrici
Torre faro H=30,00m con 12 proiettori JM 1.000W	Pozzetto con coperchio ad alta resistenza e fondo drenante per distribuzione impianti elettrici
Armatura stradale su palo H=9,6m con lampada SAP 250W	Tubazione ascendente / discendente
Lampione su palo H=6,0m con lampada SAP 150W	Nodo equipotenziale all'interno del quadro elettrico
Proiettore con lampada JM 2.000W	Dispersore a picchetto in acciaio zincato L=1,5m entro pozzetto ispezionabile 40x40 cm
2x18W IP65 Plafoniera IP65 con lampada FL 2x18W	Collegamento equipotenziale supplementare
2x36W IP65 Plafoniera IP65 con lampada FL 2x36W	Treccia di rame nuda 50 mm² interrata
2x58W IP65 Plafoniera IP65 con lampada FL 2x58W	Quadro elettrico di distribuzione
Corpo illuminante autonomo per illuminazione di sicurezza – SC. Solo Emergenza	Elettropompa
Corpo illuminante ordinario collegato al circuito di continuità	Motore
Interruttore unipolare	Access point wireless
Presa bipasso 2x10/16 A + T	Sirena
Presa CEE 2P+T/3P+T/3P+N+T 16/32/63A 230/400V IP65 con interblocco e fusibili	Videocitofono
	Telecamera

R.T.I. di progettazione
Ing. Giovanni Cascio (capogruppo), Dott. Piero Merk, Ing. Cesare Caramanna, Cascio Sistemi Industriali S.r.l., Ing. Anna Maria Colletti (giovane professionista)

Regione Siciliana

Assessorato dell'Energia e dei Servizi di Pubblica Utilità
Dipartimento dell'Acqua e dei Rifiuti

Viale Campania n.36/a – 90144 Palermo

Progetto esecutivo
Adeguamento degli impianti elettrici a servizio delle infrastrutture gestite dal DRAR.
Lotto 2: Dighe Olivo, Sciaguana, Nicoletti, Ponte Barca e Santa Rosalia
CUP: G98H18000100001 – CIG: 78632184C4

Diga Olivo

ELABORATO:	OGGETTO:
P.7	Planimetria generale e corpi principali con impianti elettrici e distribuzione principale

NOME FILE	SCALA:	DATA:
ADB02.04.dwg	1:1.000/1:100	19/06/2020

REVISIONI

N.Rev.	Data Rev.	Sigla	Oggetto della revisione:
01	02/11/2020	–	Progetto definitivo
02	03/05/2021	–	Progetto esecutivo
03	17/01/2022	–	Aggiornamento prezzi con Prezzario Unico Regionale LL.PP. Sicilia anno 2022
04	08/08/2022	–	Modifiche da Rapporto Intermedio di Verifica del 28/03/2022

CAPOGRUPPO R.T.I.: ing. Giovanni Cascio
E.G.E.: Ing. Cesare Caramanna
GEOLOGO: Dott. Piero Merk
CASCIO SISTEMI INDUSTRIALI S.R.L.
GIOVANE PROFESSIONISTA: Ing. Anna Maria Colletti

R.U.P.: Ing. Salvatore Stagno
Documento firmato da: SALVATORE STAGNO 21.10.2022 13:24:36 UTC

CAPOGRUPPO R.T.I.: Ing. Giovanni Cascio