

REGIONE SICILIANA



COMUNE DI CORLEONE



REALIZZAZIONE DI UN'AREA DESTINATA A CAMPO DI TIRO A VOLO
IN CONTRADA PONTE ARANCI

PROGETTO ESECUTIVO

ELABORATI GRAFICI
PARTICOLARE DEL BLOCCO DEI SERVIZI E DELLA PEDANA DI TIRO

elaborato
C.3.b

SCALA
1:500



PROGETTAZIONE
Arch. Filippo Diana

COORD. SIC. IN FASE DI PROGETTAZIONE
Arch. Nazareno Salamone

R.U.P.
Geom. Paolo Russo

Assessore
Salvatore Schillaci

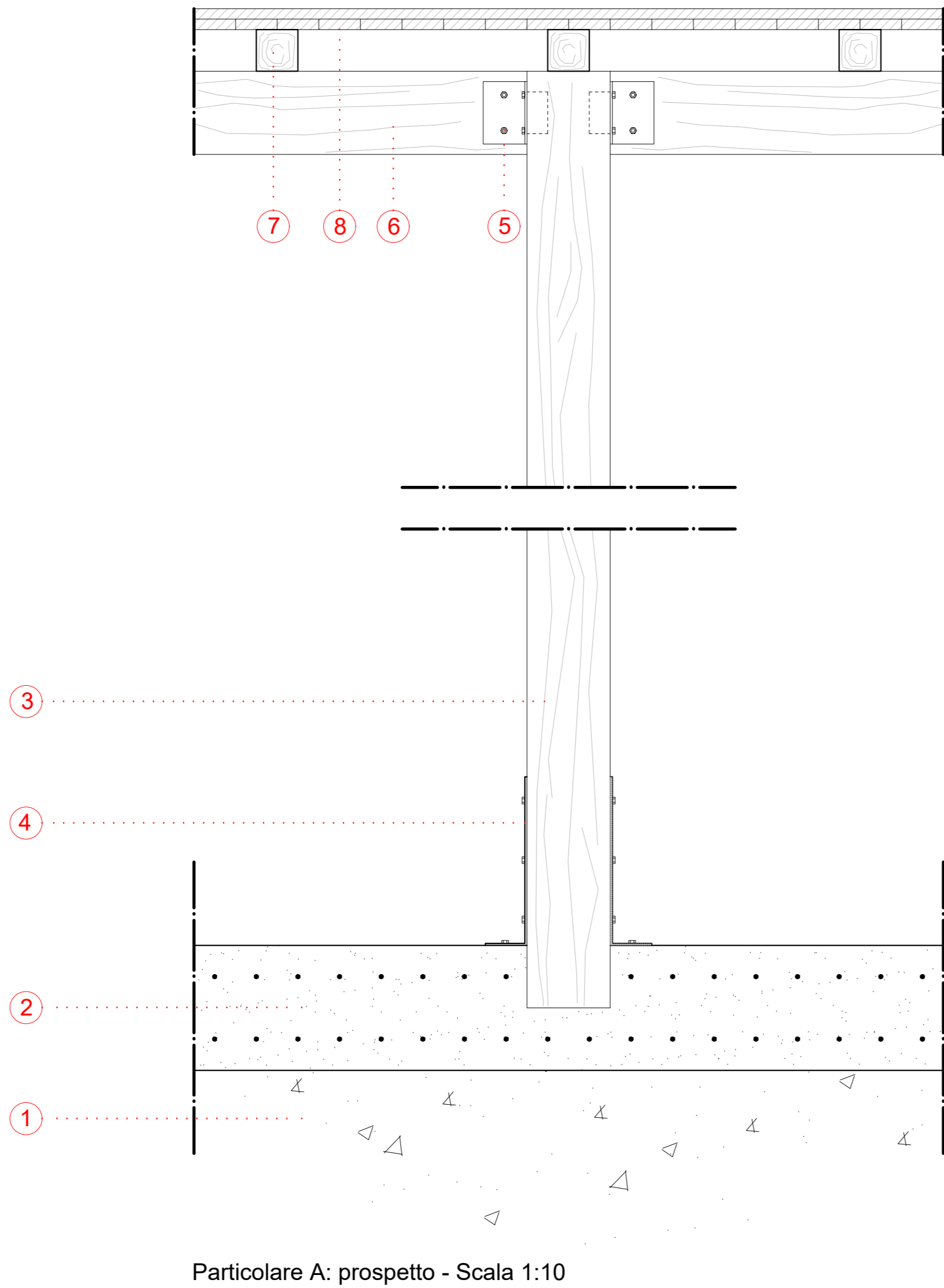
Comune di Corleone
Città metropolitana di Palermo
Area 7 - Tecnica

VALIDAZIONE POSITIVA
ai sensi dell'art. 26 e comma 8
D.P.R. 50 del 2016

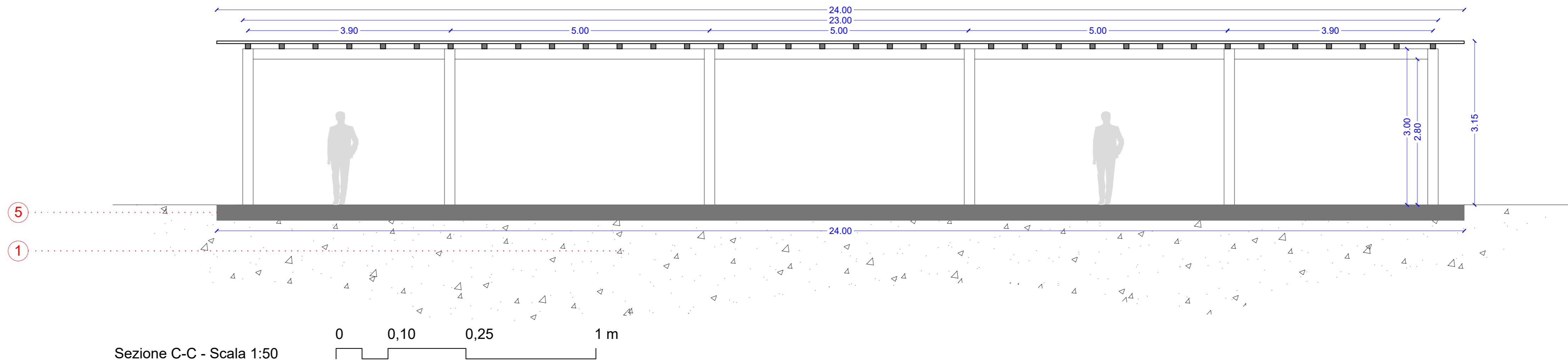
Corleone IL _____
R.U.P.
Geom. Paolo Russo

Sindaco
Dott. Nicolò Nicolosi

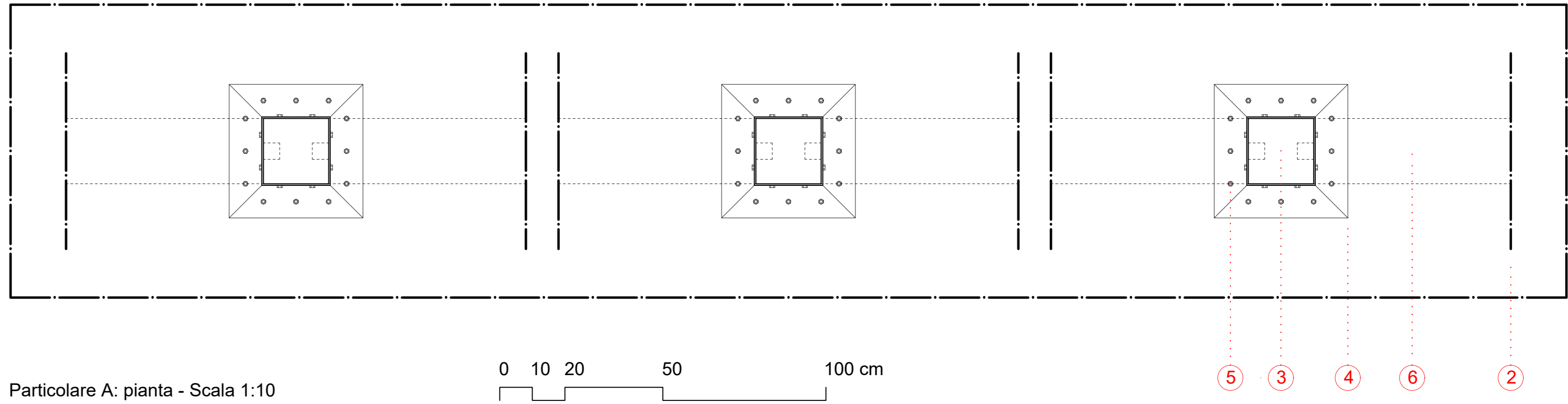
- LEGENDA
- 1 TERRENO NATURALE COMPATTATO CON STRATO DI FINITURA IN GHIAIA A DIVERSA GRANULOMETRIA
 - 2 INTERNO DEI BLOCCHI DEI SERVIZI
 - 3 PIATTAFORMA IN CLS CON RETE ELETTROSALDATA
 - 4 RISERVE IDRICHE
 - 5 PIATTAFORMA IN CLS CON RETE ELETTROSALDATA
 - 6 TERRENO VEGETALE PER AREA SORVOLO PIATTELLI



Particolare A: prospetto - Scala 1:10



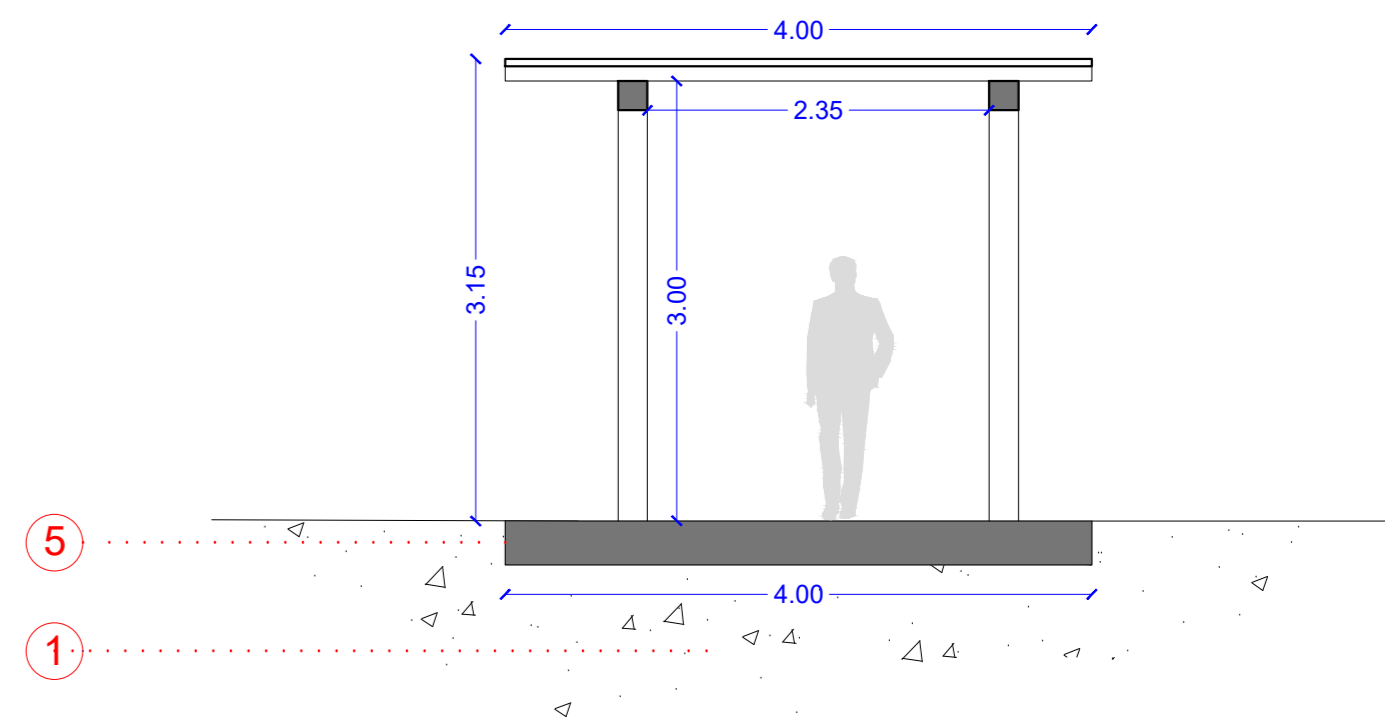
Sezione C-C - Scala 1:50



Particolare A: pianta - Scala 1:10

LEGENDA

- 1 TERRENO NATURALE COMPATTATO CON STRATO DI FINITURA IN GHIAIA A DIVERSA GRANULOMETRIA
- 2 PIATTAFORMA IN CLS CON RETE ELETTROSALDATA
- 3 PILASTRO IN LEGNO LAMELLARE SEZ. 20 x 20
- 4 STAFFA IN ACCIAIO SP. 5 mm
- 5 BULLONI IN ACCIAIO Ø 16 mm
- 6 TRAVE IN LEGNO LAMELLARE SEZ. 20 x 20
- 7 ARCARECCI SEZ. 10 x 10
- 8 DOPPIO TAVOLATO IN ABETE RIVESTITO SP. 5 cm



Sezione D-D - Scala 1:50