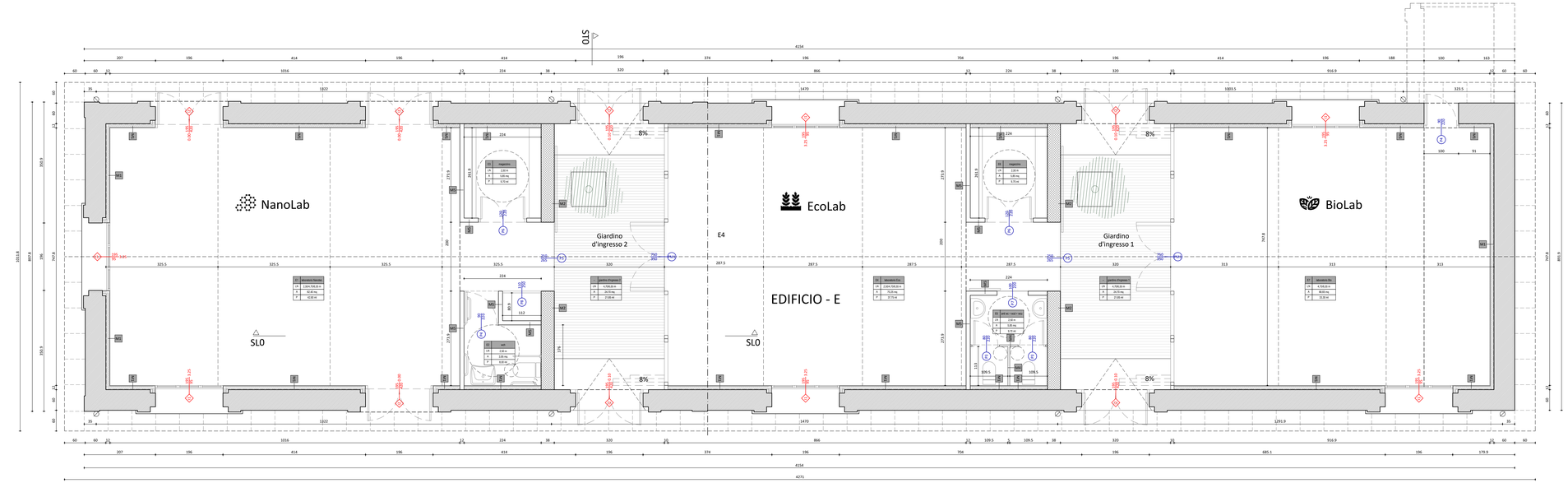

PIANTA - EDIFICIO E

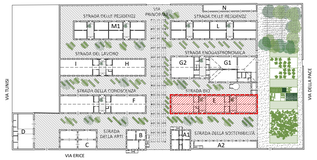

NOTE GENERALI

- TUTTE LE MISURE SONO ESPRESSE IN cm SALVO DIVERSA ANNOTAZIONE.
- TUTTE LE QUOTE VANNO VERIFICATE IN CANTIERE. EVENTUALI DIVERGENZE VANNO SEGNALATE ALLA D.L. PRIMA DELL'ESECUZIONE DELLE OPERE.
- EVENTUALI DISCORDANZE TRA QUOTE PARZIALI, QUOTE RELATIVE E QUOTE TOTALI SONO DA ATTRIBUIRSI ALL'ARROTONDAMENTO DECIMALE ADOTTATO.
- CONSIDERARE LE MISURE E LE QUOTE INDICATE NELLA TAVOLA, NON RILEVARE GRAFICAMENTE .
- LE QUOTE ALTIMETRICHE SONO ESPRESSE IN m SALVO DIVERSA ANNOTAZIONE. SONO RIFERITE AL PIANO DI RIFERIMENTO 0,00 (QUOTA FINITO INTERNO FABBRICATO).
- QUESTO DISEGNO DEVE ESSERE VERIFICATO IN ASSOCIAZIONE A TUTTI I DISEGNI STRUTTURALI, IMPIANTISTICI ED ANTINCENDIO.
- PER LE FOROMETRIE RELATIVE ALLE AERAZIONI DI FILTRI A PROVA DI FUMO, CAVEDI TECNOLOGICI, DEPOSITI, MAGAZZINI E ALTRI LOCALI A RISCHIO SPECIFICO, FARE RIFERIMENTO AGLI ELABORATI GRAFICI RELATIVI ALLE PROTEZIONI PASSIVE ANTINCENDIO.
- LE QUOTE SONO RIFERITE A OPERA FINITA.
- LA COLLOCAZIONE DEGLI ELEMENTI IMPIANTISTICI POTRÀ SUBIRE DEGLI SPOSTAMENTI IN FUNZIONE DELLA REALE CONFIGURAZIONE DELL'EDIFICIO. DOVRA' RISULTARE ORDINATA E RISPETTOSA DELLE CARATTERISTICHE ARCHITETTONICHE DELL'EDIFICIO ED ESSERE SOTTOPOSTA AD APPROVAZIONE DELLA D.L.
- LE ALTEZZE DEI CONTROSOFFITTI POTRANNO SUBIRE MODIFICHE IN FUNZIONE DELLA REALE CONFIGURAZIONE DELL'EDIFICIO DOVRANNO ESSERE COORDINATE IN CANTIERE CON L'ALTEZZA DI PORTE E SERRAMENTI E SOTTOPOSTE AD APPROVAZIONE DELLA D.L.
- IN RIFERIMENTO AI SERRAMENTI INTERNI ED ESTERNI, MAGGIORI SPECIFICHE SULLA DOTAZIONE DEGLI ACCESSORI (SISTEMI DI APERTURA, MANIGLIE, SERRATURE, SISTEMI DI CHIUSURA, INSERTI, APERTURE CON BADGE, ECC.), ANDRANNO CONCORDATE ED APPROVATE DALLA D.L.; IN OGNI CASO I SERRAMENTI DOVRANNO RISPETTARE LE CARATTERISTICHE CONFORMI ALLE NORMATIVE VIGENTI ED INDICATE NEI DOCUMENTI DEDICATI (ASL, VVF, ECC.).

SIMBOLI

nome sezione — A A

nome vista — indicatore viste

QUOTE

0.00 quota altimetrica

00.00 quota altimetrica

quote finiture

ETICHETTE LOCALI

destinazione vano
numero vano
quota solaio/controsoffitto
area
perimetro

01	LABORATORIO
LN	3.40 m/3.00 m
A	171.75 mq
P	63.80 ml

ETICHETTE PORTE

larghezza netta
altezza netta
tipologia porta

ETICHETTE FINESTRE

larghezza netta
altezza netta
tipologia porta

ETICHETTE FINITURE

M1 — tipologia muratura

S1 — tipologia solaio

F — tipologia finitura interna

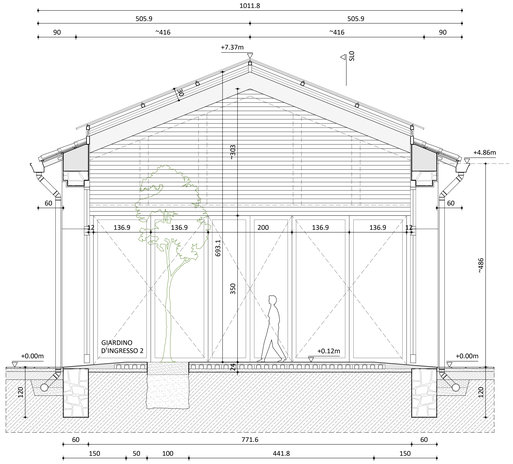

SEZIONE ST0 - EDIFICIO E

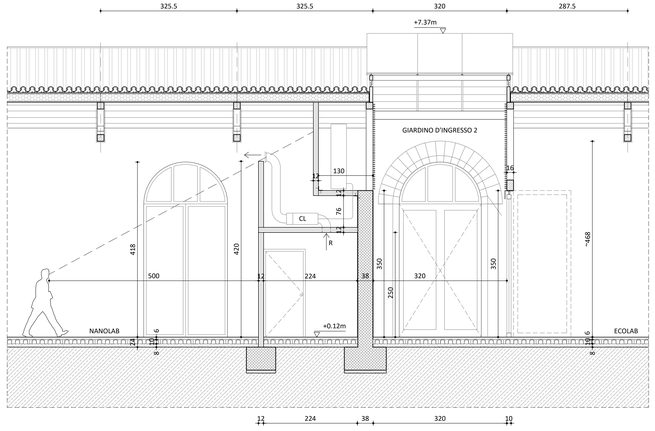

SEZIONE SL0 - EDIFICIO E

STRALCIO FUNZIONALE 1 - Legenda locali e specifiche

NOME	LOCALE	PAV	SOF	PAR	AREA UTILE (m2)	AREA COSTRUITA (m2)	AREA TETTO (m2)
EDIFICIO - E	E1 - Laboratorio Nanotecnologie	gres 30x60 + basolato rec.	pannello ligneo a vista	tinteggiata	82.40	292.20	367.77	432.17
	E2 - WcH	gres 30x60	X-lam a vista	pvc h=soffitto	3.95			
	E3 - Magazzino	gres 30x60	X-lam a vista	pvc h=soffitto	5.85			
	E4 - Laboratorio Eco	gres 30x60 + basolato rec.	pannello ligneo a vista	tinteggiata	70.25			
	E5 - Antiwc + wcu+wcd	gres 30x60	X-lam a vista	pvc h=soffitto	5.85			
	E6 - Magazzino	gres 30x60	X-lam a vista	pvc h=soffitto	5.85			
	E7 - Laboratorio Bio	gres 30x60 + basolato rec.	pannello ligneo a vista	tinteggiata	68.65			
	Giardino d'ingresso 1	basolato recuperato	vetrato	X-lam a vista	24.70			
	Giardino d'ingresso 2	basolato recuperato	vetrato	X-lam a vista	24.70			

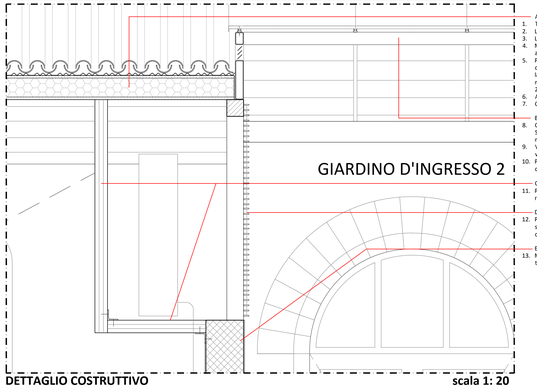

A - SOLAIO DI COPERTURA LABORATORI da EXT a INT
1. Tegole marsigliesi in parte recuperate
2. Listello di placcaggio in legno 40x20 mm.
3. Listello di ventilazione in legno 60x60 mm.
4. Membrana in bitume distillato-polimero elastoplastomerica autotermoadesiva - sp. 3 mm.
5. Pannello strutturale tipo Timber o similare, composto da doppi listelli d'abete da 12 mm. e rinforzi interni in legno lamellare con all'interno uniolamite in lana di roccia sp. 200 mm. - densità 40 kg/mc - Spessore complessivo della soletta 224 mm.
6. Arcareccio in parte recuperati
7. Capriate in legno lamellare

B - COPERTURA GIARDINO D'INGRESSO
8. Copertura vetrata costituita da telaio tipo Motus della Sunroom o similare a 3 binari predisposti per l'apertura motorizzata
9. Vetro di sicurezza bassomessivo 33.1/16 Argon/33.1 con il vetro interno satinato bianco
10. Pannellatura perimetrale di ventilazione in legno con telaio dim. 40/50 x 15/25 mm le lamelle dim. 15/25 x 40/50 mm.

C - PARETE / SOLAIO IN LEGNO
11. Pannelli di legno tipo X-Lam a 5 strati - sp. 120 mm. Classe di resistenza al duoco REI 60.

D - PANNELLATURA FRANGIVISTA LOCALE MACCHINE
12. Pannellatura frangivista in legno di Rovere sbiancato o similare costituita da telaio dim. 40/50 x 15/25 mm e lamelle dim. 15/25 x 40/50 mm. distanziate tra loro 40/100 mm.

E - SETTO MURARIO
13. Muratura d'irrigidimento realizzata in mattoni pieni tinteggiati di colore a scelta della DL - sp. 38 mm.

DETTAGLIO COSTRUTTIVO

scala 1: 20

COMMITTENTE:

Comune di TRAPANI

OGGETTO:

"EX MATTATOIO COMUNALE" DI TRAPANI
CAMPUS del MEDITERRANEO

PROGETTO DI RECUPERO FUNZIONALE E RIUSO DI ALCUNI CAPANNONI DELL'EX MATTATOIO COMUNALE PER REALIZZARE LABORATORI ARTIGIANALI E SPAZI FORMATIVI PER MIGRANTI REGOLARI - **CUP: I86D20000050001**

SAIR – EWIV
Consultatiflotnes und Generalplanung ARCHITETTO DR. FRANCESCO SINDONI
Allgemeinplanung Gross & Drehbuch Gmbh
SAIR – GEIE
SEDE CENTRALE ED ISTITUZIONALE EUROPEA
SAIR GEIE - 75116 ROTTWEIL INTHALER STR.7
SEDE LEGALE ED AMMINISTRATIVA IN ITALIA
SAIR GEIE - 91016 TERMINI IMERESE VIALE ROMA, 58
tel.+39 0940 488000 fax.+39 0940 589630
E-MAIL info@sairsicilia.com mail PEC: sairgeie@pec.it

ORDINE DEGLI ARCHITETTI PIANIFICATORI, PAESAGGISTI E CONSERVATORI DELLA PROVINCIA DI PALERMO
N° 3142
ARCHITETTO FRANCESCO SINDONI

COLLEGI D'ARQUITECTES DE CATALUNYA
N° 24184
ARQUITECTE CARLES GELPI ARROYO

CAPO GRUPPO IRESPONSABILE
FRANCESCO SINDONI — architetto
Piazza Ville Oliva, 1 90011 - SANTA FLAVIA (PA)
tel.: +39 091 5337F fax: +39 091 8337H
mail: francesco.sindoni@sairsicilia.com

COORD. DELLE INTEGRAZIONI SPECIALISTICHE TRA LE PARTI
Responsabile: Giuseppe BELLANCA — architetto

ARCHITETTURA (E.20)
Responsabile: Carles GELPI — architetto
Giuseppe BELLANCA — architetto
Ajalla BUKADE — architetto
Anna CÀLTAGIRONE — architetto
Federica MORANA — architetto
Esterina SINDONI — architetto

STRUTTURE (S.03)
Responsabile: Giovanni MARGIOTTA — ingegnere
Pierpaolo MARGIOTTA — ingegnere
Ramon FERRANDO — architetto

IMPIANTI FLUIDI E TERMOFLUIDI (IA.01 - IA.02)
Responsabile: Antonio SINDONI — ingegnere
Carmelo FILIPPINI — ingegnere
Salvatore VENTO — ingegnere

IMPIANTI ELETTRICI (IA.03)
Responsabile: Sergio RAPPA — ingegnere
Giuseppe MIRELLI — ingegnere

COORDINAMENTO DELLA SICUREZZA
Responsabile: Daniele CARRUBA — ingegnere
Francesco CASTRONOVO — architetto

GEOLOGIA E RIEVI
aspetti geologici — Daniele POLIZZI — geologo
rilievi — Luigi FONTANA — geometra

RESPONSABILE UNICO DEL PROCEDIMENTO
Antonino ALESTRA architetto

TITOLO: PROGETTAZIONE ESECUTIVO
TIPOLOGIA: ARCHITETTURA
ELABORATO: STRALCIO 1 — PIANTA, SEZIONI e DETTAGLI - EDIFICIO E

DISEGNO SCALA: 1:50

TITOLO	TIPOLOGIA	ELABORATO
PE1	E20	005

CODICE DI RIFERIMENTO	DATA PROGETTO	REV	DATA	ELABORATO REDATTO DA	VERIFICATO da	APPROVATO da	AUTORIZZATO da
07-10-DM-182	15.APR.2021			FEDERICA MORANA	CARLES GELPI	FRANCESCO SINDONI	FRANCESCO SINDONI

FILE: PE1-E20-01---06.dwg