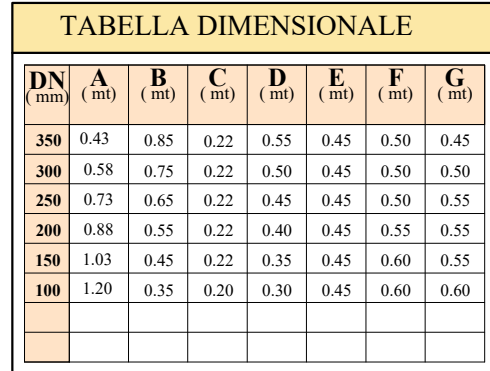


PIANTA



Technical drawing of a mechanical assembly, likely a water pump or similar fluid-handling device, showing a cross-section of the pump housing and the internal components.

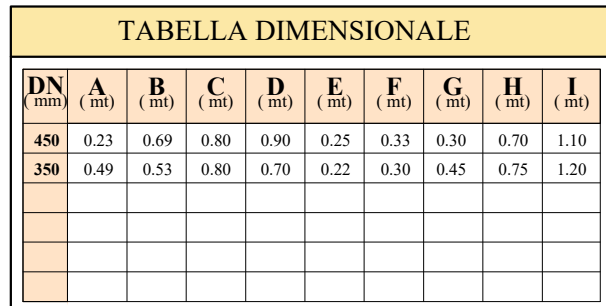
Dimensions:

- Horizontal dimensions (top): 0.40, 0.70, 2.00, 1.10.
- Vertical dimensions (right): 0.50, 0.10, 1.75, 0.30, 0.10, 0.10.

Labels and Components:

- C.A. Rck 30N/mmq X10 - S4
- ARMATURA DOPPIA AGLIA 25 X 25 CM Ø14
- SCALA ALLA "ACQUEDOTTO"
- CONDUTTORE ELETTRICO
- REGOLATORE AUTOMATICO
- SARACINESCA MANUALE
- GRUPPO DI SOSTEGNO
- IRONALVOCA
- SILLA IN Ck
- RCK 30N/mmq X10 - S4
- ATUTA DOPPIA AGLIA 25 X 25 CM Ø14
- Ck R 32.5 dextra

PIANTA



0.40 0.70 2.70 0.30

0.30 0.30 0.75 2.35

SCALA ALLA QUOTAZIONE

CERCHIETTO PROTETTORE

QUADRANTE INDICAZIONE IN LOCALE

C.A. RIV. 300mm/NO. 84

ARMATURA DOPPIA MAGLIA 25 X 25 CM Ø14

VALVOLA A FUSO

VALVOLA A FARFALLA

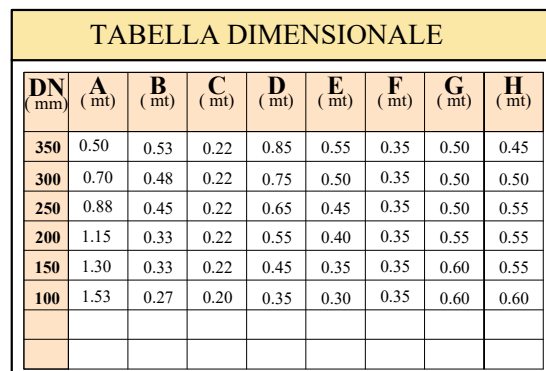
MINI RILASCI DI PORTATA

SILLA IN C.A.

VENTILATOIO DI MONTAGGIO

C.B. R. 37.5 d'acqua

PIANTA



C.A. Rcx 30N/mm²
X0 - S4
ARMATURA DOPPIA
MAGLIA 25 X 25 CM Ø14

MISURATORE DI PRESSIONE P MISURATORE DI PRESSIONE Q

SCALA ALLA MANOVRA

VALVOLA MANUALE

ARMAIENTA MANUALE

CERCHIETTI DI PENTTAGGIO

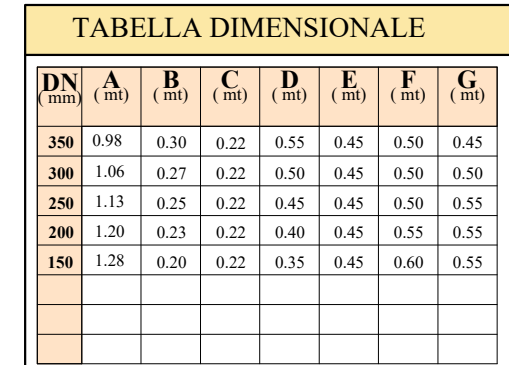
E RMALVOLTA

SILAZIONE Cx

C.A. Rcx 30N/mm²
X0 - S4
ARMATURA DOPPIA
MAGLIA 25 X 25 CM Ø14

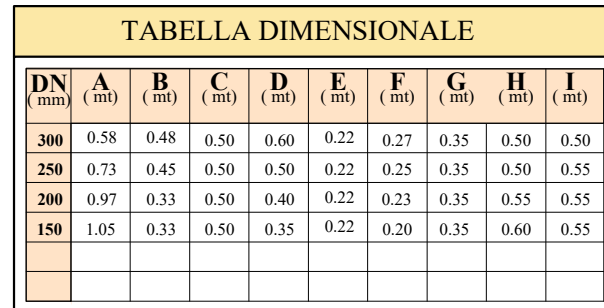
Ch. R 32-5 dotato

PIANTA



Technical drawing of a double-door cabinet with a built-in refrigerator and freezer. The drawing shows a top-down view of the cabinet with dimensions and labels for components. Dimensions include a total width of 1100mm and a depth of 700mm. Labels include: C.A. ROX 30N/mmq (top left), ARMATURA DOPPIA (top left), FALSA 25 X 25 CM Ø14 (top left), SCALA ALLA 'MURICOLA' (top center), LUCETTO DI PIOTTAGGIO (top center), VALVOLA A PISTOLA (center), SERRAMENTAZIONE MANUALE (center), MISURATORE DEPRESSIONI (center), GRUPPO DI SOSTEGNO (center), ROX 30N/mmq (bottom left), ARMATURA DOPPIA (bottom left), and FALSA 25 X 25 CM Ø14 (bottom left). The drawing also shows a cross-section of the cabinet with dimensions 700mm, 1100mm, and 700mm.

PIANTA



L'AMMINISTRATORE DELEGATO

Visti ed approvazioni

<p>ACCIAIO AD ADERENZA MIGLIORATA CONTROLLATO IN STABILIMENTO AVENTE LE SEGUENTI CARATTERISTICHE</p>
<p>- FeB44K SALDABILE PER $\varnothing \leq 26$ mm.</p>
<p>- fy/fyk ≥ 1.35; (ft/fyk) medio ≤ 1.13 (come da D. M. Gen. 1996)</p>